


ふうとう

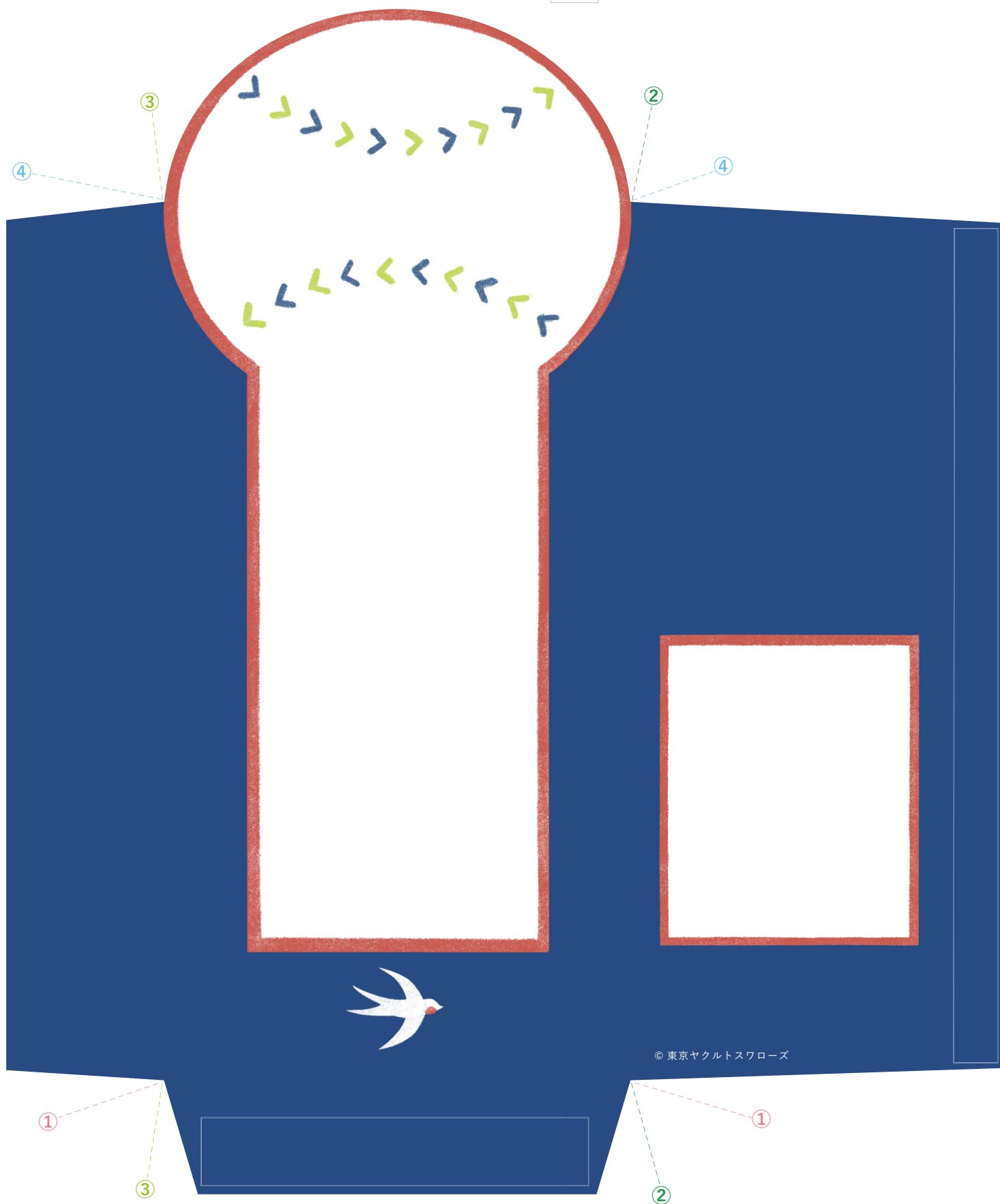
チケットホルダー風

《使い方》

輪郭で切り取ります。

同じ数字の点を結んだ直線を①～④の順番に折ります。

の部分にのりなどを塗って接着します。



© 東京ヤクルトスワローズ



ふうとう

ハイタッチネット

《使い方》

輪郭で切り取ります。

同じ数字の点を結んだ直線を①～④の順番に折ります。

の部分にのりなどを塗って接着します。



公 式 書 簡 箋

月 日 宛 \_\_\_\_\_

差出人


© 東京ヤクルトスワローズ

公 式 書 簡 箋

月 日 宛 \_\_\_\_\_

差出人


© 東京ヤクルトスワローズ

ふうとう

ウィンナー泥棒

《使い方》

点線で切り取ります。

同じ数字の点を結んだ直線を①～④の順番に折ります。

のりしろにのりなどを塗って接着します。





© 東京ヤクルトスワローズ

ふうとう


パーラースワローズ


「つばみのメロンソーダびんせん」がぴったり入ります。  
少し小さめサイズです。

《使い方》

点線で切り取ります。

同じ数字の点を結んだ直線を①～④の順番に折ります。

の部分にのりなどを塗って接着します。



びんせん

つばみのメロンソーダ

《使い方》輪郭で切り取ります。



© 東京ヤクルトスワローズ




ふうとう


傘とガーランド

《使い方》

点線で切り取ります。

同じ数字の点を結んだ直線を①～④の順番に折ります。

の部分にのりなどを塗って接着します。



びんせん

トルクーヤパペルピカド(フラミンゴ)

《使い方》輪郭で切り取ります。




©東京ヤクルトスワローズ

びんせん

トルクーヤパペルピカド(スカイ)

《使い方》輪郭で切り取ります。



びんせん

トルクーヤパペルピカド(ジャカランダ)


《使い方》輪郭で切り取ります。



びんせん

トルクーヤパペルピカド(ハラペーニョ)

《使い方》輪郭で切り取ります。



©東京ヤクルトスワローズ