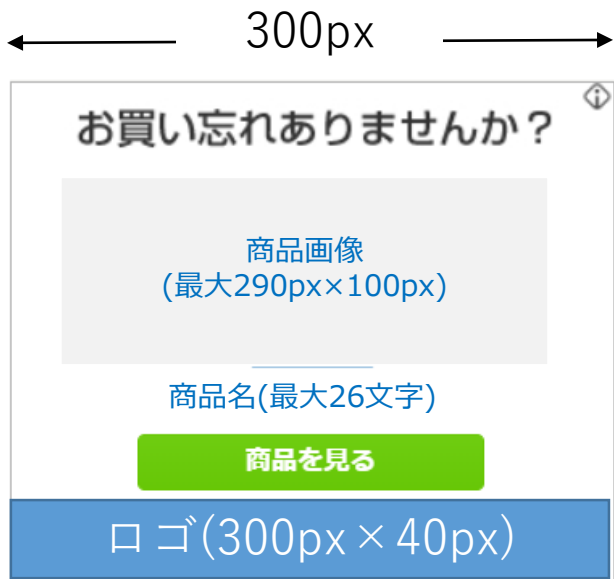


【ロジカド】WEBバナー Sampleイメージ(1)

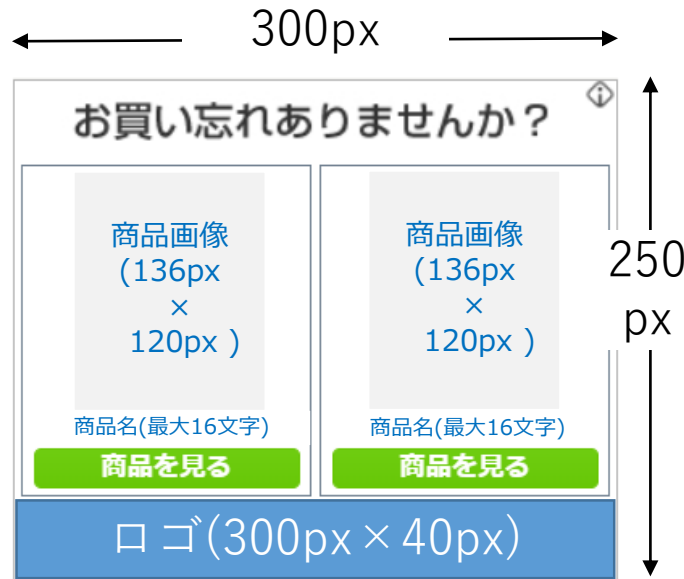
※バナークリエイティブは原則変更できません。Sampleイメージを事前にご確認いただきクリエイティブの承認をお願いします。

※背景色、ボタンの色は仕様により変更される可能性があります。

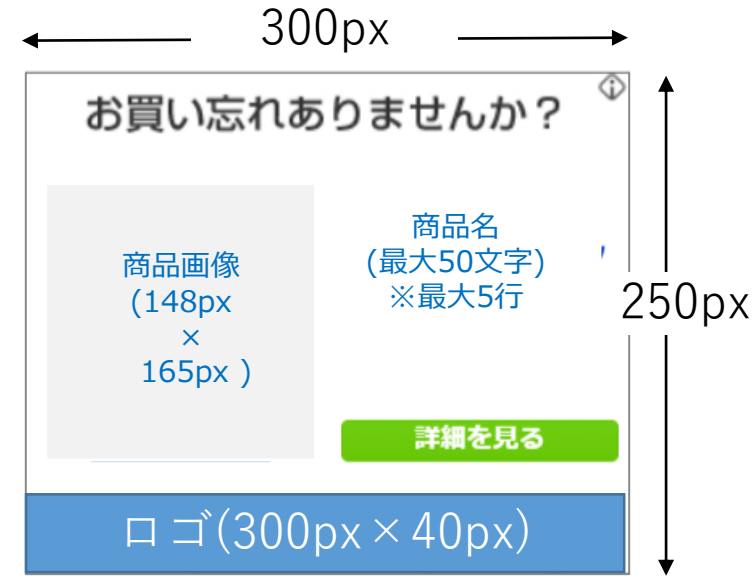
(1) 300px × 250px



(2) 300px × 250px



(3) 300px × 250px



■ 変更要素
商品画像
商品名
価格
がサイトにあわせて
変更されます
(他バナーも同様)

(4) 728px × 90px



■ 補足

※バナーの周りに1pxのフチ（枠線）が付きます。ロゴの画像を準備される際はある程度余白を持ってご入稿をお願いします。（5ページ参照）

※商品が2枠ある場合は、1枠目はカゴ落ち商品、2枠目はレコメンド商品が表示されます

※遷移先はフィード内の各商品URLとなります。

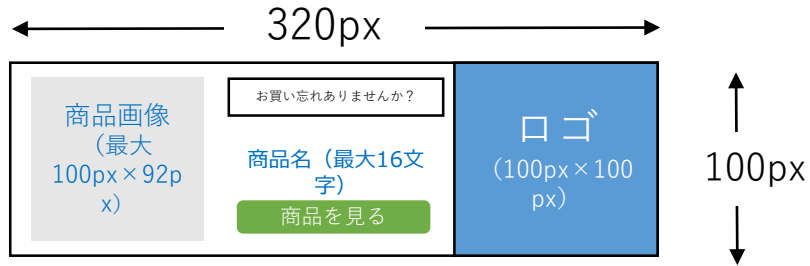
※商品名の最大数を越えた場合は「...」と表示されます。

【ロジカド】WEBバナー Sampleイメージ(2)

※バナークリエイティブは原則変更できません。Sampleイメージを事前にご確認いただきクリエイティブの承認をお願いします。

※背景色、ボタンの色は仕様により変更される可能性があります。

(5) 320px × 100px



(6) 970px × 250px



■補足

※バナーの周りに1pxのフチ（枠線）が付きます。ロゴの画像を準備される際はある程度余白を持ってご入稿をお願いします。（5ページ参照）

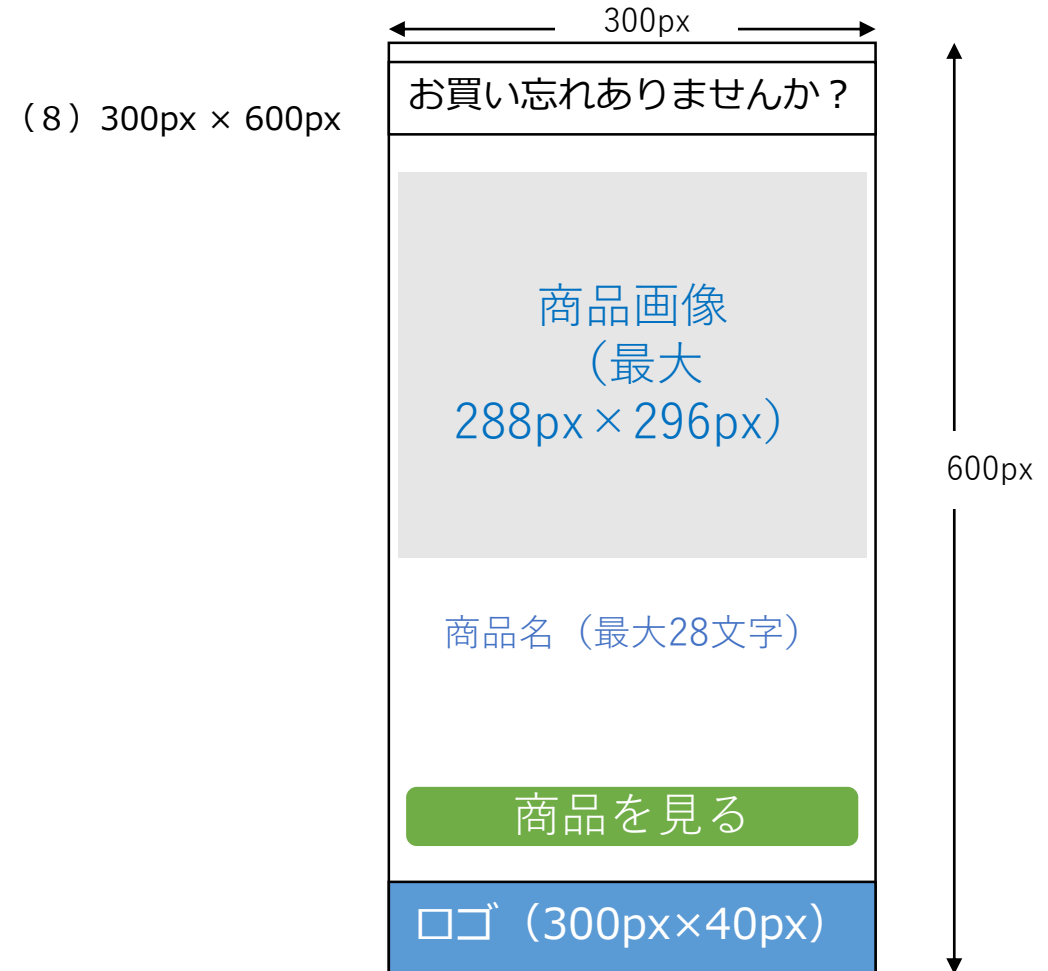
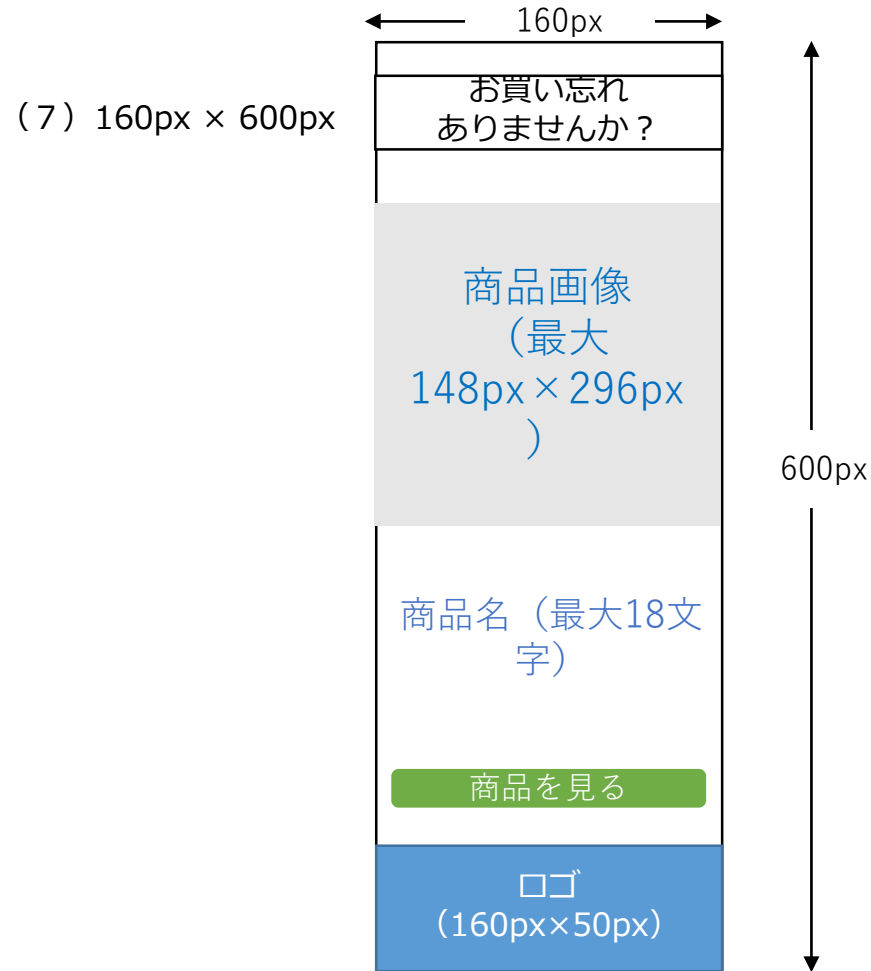
※遷移先はフィード内の各商品URLとなります。

※商品名の最大数を超えた場合は「...」と表示されます。

【ロジカド】WEBバナー Sampleイメージ(3)

※バナークリエイティブは原則変更できません。Sampleイメージを事前にご確認いただきクリエイティブの承認をお願いします。

※背景色、ボタンの色は仕様により変更される可能性があります。



■補足

※バナーの周りに1pxのフチ（枠線）が付きます。ロゴの画像を準備される際はある程度余白を持ってご入稿をお願いします。（5ページ参照）

※遷移先はフィード内の各商品URLとなります。

※商品名の最大数を超えた場合は「...」と表示されます。

【ロジカド】WEBバナー Sampleイメージ(4)

ネイティブ広告枠での配信も可能となります。ご希望の場合はご連絡ください。

■ネイティブ広告枠とは？

記事内に表示されても違和感が無いような広告枠となります。
通常のパナーに比べ、ネイティブ広告ではCPAが**36%改善**された例もあります。



■注意事項

通常のパナーと異なり、サイトによって表示が異なります。また表示される情報も異なりますので予めご了承ください。

なお、商品画像も通常のパナーは縦横比を保ったままリサイズとなりますが、表示されるサイトによっては自動的にトリミング（切りとり）がされる場合もあります。

ネイティブ広告配信をご希望の場合は、リサイズ対応しているネイティブ広告枠にのみ配信することも可能ですので、ご希望の場合はお申込み時にご連絡ください。

<サイト表示例>

広告	商品画像	お買い忘れありませんか？ 商品名
	商品画像	お買い忘れありませんか？ 商品名
		サイト名
ロゴ	サイト名	商品を見る

■補足

※バナーの周りに1pxのフチ（枠線）が付きます。ロゴの画像を準備される際はある程度余白を持ってご入稿をお願いします。（5ページ参照）

※遷移先はフィード内の各商品URLとなります。

※商品名の最大数を超えた場合は「...」と表示されます。

【ロジカド】WEBバナー Sampleイメージ ロゴのサイズ

ロゴ画像は5サイズ、ご用意いただきます。

(1) 300px × 40px (2) 130px × 90px (3) 100px × 100px (4) 300px × 250px (5) 160px × 50px

バナーの各サイズに1pxのフチ（枠線）が内側につきますので、ロゴ画像はある程度余白を持った画像をご準備してください。

※ロゴの周りに2px余白があれば、バナーの枠線とロゴに1px余白ができます


<例> ロゴサイズ 300px × 40px の場合

(A) ロゴがサイズいっぱいとなっている場合



バナー枠とロゴの文字が被ってしまいます。

(B) ロゴの周りに2px余白がある場合



バナー枠とロゴの文字に1px余白ができます。

■ 補足

※バナーの周りに1pxのフチ（枠線）が付きます。ロゴの画像を準備される際はある程度余白を持ってご入稿をお願いします