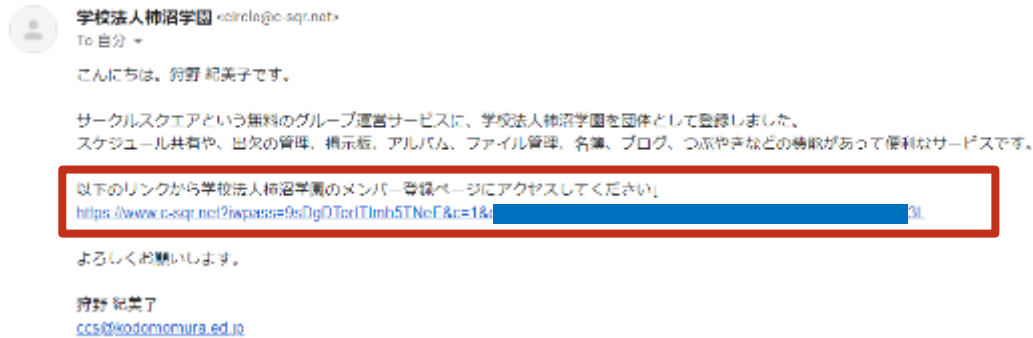


【サークルスクエア登録方法】

- ① サークルスクエアより、登録メールがきたら、**URL より利用登録**をお願いします。

サークルスクエアにメンバー登録をお願いします



- ② 下記の画面より登録となります。
保護者の名前ではなく、**お子さまの名前**で登録してください。

サークルスクエア

**氏名、ふりがな、性別、誕生日、生まれ年等、
全てお子さまの情報の登録をお願いします**

学校法人柿沼学園

イベントの出欠確認や連絡メールの受け取りのために、以下のフォームからメンバー登録をお願いします。

氏名 必須	欄月	子どもの名前
ふりがな	もちづき	子どものふりがな
性別 必須	<input type="radio"/> 男性 <input checked="" type="radio"/> 女性	
誕生日 必須	5 / 7	<input checked="" type="checkbox"/> 管理者のみ閲覧可
生まれた年 必須	2016	<input checked="" type="checkbox"/> 管理者のみ閲覧可

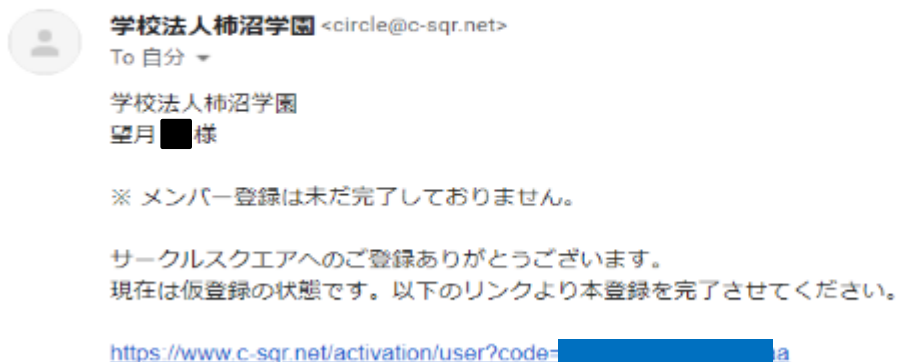
PCアドレス	██████████@gmail.com	<input checked="" type="checkbox"/> 管理者のみ閲覧可
※空白可		
携帯アドレス	██████████@gmail.com	<input checked="" type="checkbox"/> 管理者のみ閲覧可
学年	▼ その他	
住所 必須	〒 348-██████████ 久喜市 ██████████	<input checked="" type="checkbox"/> 管理者のみ閲覧可
〒	090 ██████████	<input checked="" type="checkbox"/> 管理者のみ閲覧可
※空白可		
〒	090 ██████████	<input checked="" type="checkbox"/> 管理者のみ閲覧可

ご利用になる前に必ずサークルスクエア利用規約をお読みになり、内容をご理解・ご同意の上で登録するようよろしくお願いいたします。

キャンセル

- ③ 仮登録が完了すると、下記のようなメールが来ます。

[学校法人柿沼学園]メンバーを仮登録しました



URL から本登録を行ってください。

- ④ URL をクリックすると完了画面になります。画面は閉じていただいて大丈夫です。登録のアドレスに「承認待ちになりました」というメールも届きます。承認をお待ちください。

サークルスクエア

[学校法人柿沼学園]メンバー登録が承認されました 受信トレイ x



学校法人柿沼学園 <circle@c-sqr.net>

To 自分 ▾

学校法人柿沼学園

望月 ■ 様

※このメールは大切に保管してください。

望月 ■ 様のメンバー登録が承認されました。

ログインに必要なアカウント名は以下のとおりです。

~~~~~

アカウント名：nn■■■■b

パスワード：zajs■■■■H

~~~~~

※アカウント・パスワードは自由に変更することができます。

■■■■

↓こちら↓のページからログインしてご利用ください。

<https://www.c-sqr.net/login>

※お問い合わせ

ヘルプにない質問や利用したい新機能・拡張機能などがありましたら、各ページ下の「お問い合わせ・意見要望」からご連絡ください。

より使いやすく便利なサイトを目指してこれからもサービスを充実させていきます。

今後ともリークルスクエアをよろしくお楽しみいたします。

※このメールに直接返信することはできません。

- ⑤ 承認され、メールが来たら登録完了です。
メールの「アカウント名・パスワード」がログインの際に必要なになります。

【ログイン、アカウント・パスワード変更】

- ① メール URL をクリックしてログインをします。
アプリを使う場合はアプリを起動してください。
(アプリを使わない場合、ログイン画面のブックマークをお願いします。)

[学校法人柿沼学園]メンバー登録が承認されました 受信トレイ x



学校法人柿沼学園 <circle@c-sqr.net>

To 自分 ▾

学校法人柿沼学園

望月 ■ 様

※このメールは大切に保管してください。

望月 ■ 様のメンバー登録が承認されました。

ログインに必要なアカウント名は以下のとおりです。

~~~~~

アカウント名：nn■■■■b

パスワード：zajs■■■■H

~~~~~

※アカウント・パスワードは自由に変更することができます。

↓こちら↓のページからログインしてご利用ください。

<https://www.c-sqr.net/login>

- ② メールで送られてきたアカウントとパスワードを入力し**ログインボタン**を押します。

サークルスクエア

The screenshot shows a login form with the following elements:

- アカウント** (Account): A text input field containing the text "nr [redacted] b".
- パスワード** (Password): A text input field with masked characters ".....".
- A link: [アカウント/パスワードを忘れた場合](#) (Forgot account/password).
- ログイン状態を保持** (Keep login status).
- ログイン** (Login): A large green button.

- ③ ログインが完了すると、上部にパスワード再設定のメッセージが出てきます。**変更ボタン**をクリックしてください。

The screenshot shows the user dashboard with a notification banner at the top right:

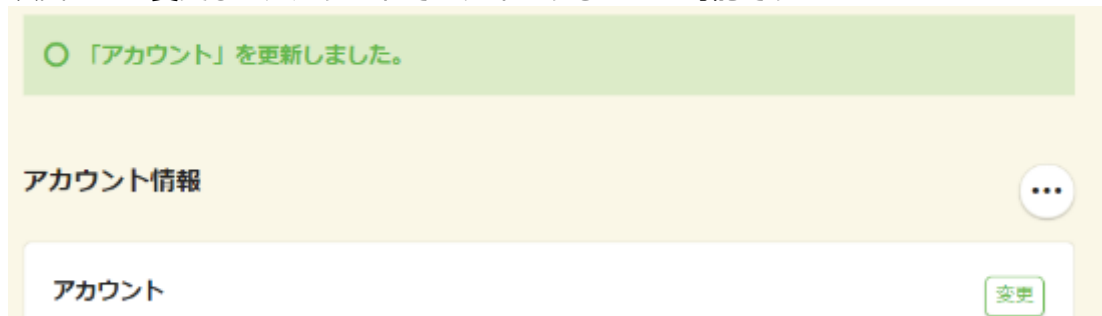
- 学校法人柿沼学園** (School Corporation Kakino Gakuen)
- ホーム** (Home), **インフォメーション** (Information), **掲示板** (Bulletin Board), **フォルダ** (Folder), **スケジュール** (Schedule), **アンケート** (Survey), **ToDoリスト** (ToDo List)
- 初期パスワードが変更されていません。新しいパスワードを設定してください。** (Initial password has not been changed. Please set a new password.)
- 変更** (Change) button (highlighted with a red box)
- アカウント「nr [redacted] b」を保存する** (Save account "nr [redacted] b")
- ログイン時のアカウント入力が必要になります (Account input required at login)
- タイムライン** (Timeline) / **エリア別** (By Area)
- 望月 [redacted] のメンバー登録が承認されました** (Member registration for [redacted] was approved)
- User profile: **狩野 紀美子** (Kano Kimiko) | **1時間前** (1 hour ago)

- ④ ご自身の覚えやすいアカウントとパスワードを入れて、**変更**を押してください。

The screenshot shows the **アカウント設定** (Account Settings) page:


- 現アカウント** (Current Account): nr [redacted] b
- アカウント** (Account):
 - Input field: **お好きなアカウント名** (Account name you like)
 - ※半角英数字、ピリオド(.)、ハイフン(-)、下線(_)、6~30字 (変更しない場合は空欄) (Half-width alphanumeric, period, hyphen, underline, 6-30 characters (leave blank if not changing))
- パスワード** (Password):
 - Input field: **お好きなパスワード** (Password you like)
 - ※半角英数字8~30字 (アカウント不可、変更しない場合は空欄) (Half-width alphanumeric 8-30 characters (account unavailable, leave blank if not changing))
 - Input field: **【再入力】お好きなパスワード** (Re-enter password you like)
 - ※確認のためパスワード再入力 (Re-enter password for confirmation)
- 変更** (Change) button

- ⑤ アカウントの更新が完了します。
次回からは変更したアカウントでログインすることが可能です。



【兄弟、姉妹で利用の場合】

ひとり1アカウントになります。兄妹でアカウントの共有はできません。
ご面倒おかけしますが、同じ登録作業を人数分お願いします。
同一のメールアドレスで、複数のアカウントを持つことが可能です。



※ただし、1人のお子さまに対して1つのメールアドレスの登録をお願いします。
複数の登録を確認した場合、1つは削除の対応となりますのでご了承ください。

