

**2018年9月改訂(第10版)
*2015年1月改訂

毒薬
処方箋医薬品^{注)}

ポリエンマクロライド系抗真菌性抗生物質製剤

アムビゾーム[®]点滴静注用50mg

AmBisome[®]

注射用アムホテリシンBリポソーム製剤

日本標準商品分類番号

876173

承認番号	21800AMY10095
薬価収載	2006年6月
販売開始	2006年6月
再審査結果	2011年12月
効能追加	2009年6月
国際誕生	1990年12月

貯法：凍結を避け、25℃以下に保存する。
使用期限：外箱等に記載

注) 注意-医師等の処方箋により使用すること

禁忌(次の患者には投与しないこと)

- (1)本剤の成分に対し過敏症の既往歴のある患者
- (2)白血球を輸注中の患者〔相互作用〕の項参照)

組成・性状

販売名	アムビゾーム点滴静注用50mg
有効成分	1バイアル中アムホテリシンB 50mg(力価)
添加物	水素添加大豆リン脂質 213mg ジステアロイルホスファチジルグリセロールナトリウム 84mg コレステロール 52mg トコフェロール 0.64mg 精製白糖 900mg コハク酸二ナトリウム六水和物 27mg pH調節剤 適量
色・性状	黄色の塊又は粉末
pH [*]	5.0～6.0

* 本剤に注射用水12mLを加えて振り混ぜ、4mg(力価)/mLとした場合

効能・効果、用法・用量

1. 真菌感染症

アスペルギルス属、カンジダ属、クリプトコッカス属、ムコール属、アブシジア属、リゾプス属、リゾムコール属、クラドスポリウム属、クラドヒアロホーラ属、ホンセカエア属、ヒアロホーラ属、エクソフィアラ属、コクシジオイデス属、ヒストプラズマ属及びブラストミセス属による下記感染症

真菌血症、呼吸器真菌症、真菌髄膜炎、播種性真菌症
体重1kg当たりアムホテリシンBとして2.5mg(力価)を1日1回、1～2時間以上かけて点滴静注する。
患者の症状に応じて適宜増減できるが、1日総投与量は体重1kg当たり5mg(力価)までとする。但し、クリプトコッカス髄膜炎では、1日総投与量は体重1kg当たり6mg(力価)まで投与できる。

2. 真菌感染が疑われる発熱性好中球減少症

体重1kg当たりアムホテリシンBとして2.5mg(力価)を1日1回、1～2時間以上かけて点滴静注する。

3. リーシュマニア症

免疫能の正常な患者には、投与1～5日目の連日、14日目及び21日目にそれぞれ体重1kg当たりアムホテリシンBとして2.5mg(力価)を1日1回、1～2時間以上かけて点滴静注する。
免疫不全状態の患者には、投与1～5日目の連日、10日目、17日目、24日目、31日目及び38日目にそれぞれ体重1kg当たりアムホテリシンBとして4.0mg(力価)を1日1回、1～2時間以上かけて点滴静注する。

【効能・効果に関連する使用上の注意】

1. 真菌感染症

- (1)アゾール系抗真菌薬等が十分奏効するような軽症のカンジダ感染症に対しては、他剤を第一選択薬として使用することを考慮すること。
- (2)クロモブラストミコーシス(黒色分芽菌症)に対する本剤の有効性は確立されていない。

2. 真菌感染が疑われる発熱性好中球減少症


- (1)本剤は以下の3条件を満たす症例に投与すること。
 - ・1回の検温で38℃以上の発熱、又は1時間以上持続する37.5℃以上の発熱
 - ・好中球数が500/mm³未満の場合、又は1,000/mm³未満で500/mm³未満に減少することが予測される場合
 - ・適切な抗菌薬投与を行っても解熱せず、抗真菌薬の投与が必要と考えられる場合
- (2)発熱性好中球減少症の患者への投与は、発熱性好中球減少症の治療に十分な経験を持つ医師のもとで、本剤の投与が適切と判断される症例についてのみ実施すること。
- (3)発熱性好中球減少症に投与する場合には、投与前に適切な培養検査等を行い、起炎菌を明らかにする努力を行うこと。起炎菌が判明した際には、本剤投与継続の必要性を検討すること。

【用法・用量に関連する使用上の注意】

1. 投与時間連反応(発熱、悪寒、悪心、嘔吐、頭痛、背部痛、骨痛等)が発現した場合は、点滴を一時中断し、患者の様子をみながら点滴速度を遅らせて投与を再開するなどの措置をとること。投与時間連反応の予防あるいは治療法には、点滴速度を遅らせるか、ジフェンヒドラミン、アセトアミノフェン及びヒドロコルチゾン等の投与が有効であるとの報告がある。〔「重大な副作用」の項参照〕
2. 本剤の投与量に相関して副作用の発現率が上昇するため、高用量を投与する場合には十分注意すること。

注射液の調製法


本品1バイアル[50mg(力価)]中に注射用水12mLを加えて、**直ちに振とうし**、均一な黄色の半透明な液になるまで**激しく振り混ぜる**。溶解にあたっては**注射用水のみを使用**すること。〔詳しい調製方法は図参照〕
このアムホテリシンB 4mg(力価)/mLの薬液を必要量シリンジに採取し、添付のフィルター(孔径5μm)を取り付け、フィルターを過しながら薬液を5%ブドウ糖注射液(2.5mg/kg/日未満投与の場合100mL、2.5mg/kg/日以上投与の場合250mLが望ましい)で希釈して使用する。**希釈にあたっては、必ず5%ブドウ糖注射液を使用**すること。〔「適用上の注意」の項参照〕

1  患者さんの体重にあわせ必要なバイアルを準備し、1バイアルにつき注射用水12mLを加える。

注意


- コアリング^{*}防止のため、針刺し時はゴム栓の中心部に針を垂直に挿入すること。
- 溶解には必ず注射用水を用い、それ以外のもの(生理食塩液等の電解質溶液等)は使用しないこと。

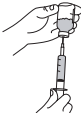
*コアリング：バイアルのゴム栓に注射針を穿孔するときに、ゴムの削片が生じ注射液に異物混入をおこす現象。


2  本剤は溶けにくいので、注射用水注入後、直ちに振とうし、均一な黄色の半透明な液になるまで激しく振り混ぜる。


注意

- 溶解状態を目視にて確認し、溶け残りの小さな塊を認めた場合には、完全に溶解するまでさらに振とうを続けること。

3  完全に溶解した本剤は、黄色く半透明な液[4mg(力価)/mL]で泡立ちやすい。

4  溶解した本剤をシリンジに採取する。
注意 ●針刺し時はゴム栓の中心部に針を垂直に挿入すること。

5  シリンジに添付のフィルター(孔径5μm)を取り付ける。
注意 ●本フィルターは除菌フィルターではない。
 ●フィルターは汚染を避けるため、使用前に開封し、速やかに使用すること。また、フィルターあるいはシリンジの接合部分(先端部分)は直接触らないこと。
 ●添付のフィルター(孔径5μm)以外のものを用いないこと。また、各々のバイアルについて新たなフィルターを使用すること。

6  採取した溶解液をフィルターを過しながら5%ブドウ糖注射液に加え、静注用希釈液とする。
 (参考)
 ・2.5mg/kg/日未満投与の場合、100mLの5%ブドウ糖注射液に希釈する。
 ・2.5mg/kg/日以上投与の場合、250mLの5%ブドウ糖注射液に希釈する。
注意 ●希釈には必ず5%ブドウ糖注射液を用い、それ以外のもは用いないこと。

添付のフィルターについては「取扱い上の注意」の項を参照すること。

■使用上の注意

1. 慎重投与(次の患者には慎重に投与すること)

- (1)腎障害のある患者〔本剤の投与により、更に腎機能が低下するおそれがある。〕
- (2)薬物過敏症の既往歴のある患者
- (3)大豆アレルギーのある患者〔本剤の添加物に大豆由来の成分が含まれるため。〕

2. 重要な基本的注意

- (1)腎障害があらわれることがあるので、定期的に腎機能、血清電解質(特にカリウム、マグネシウム)の検査を行うなど、観察を十分に行い、異常が認められた場合は減量、休薬、血清電解質の補正等適切な処置を行うこと。特にこれらの症状が重篤な場合には患者の回復を待って投与を再開すること。また、慢性腎炎、急性腎炎の患者では、本剤の腎臓組織内濃度が高まる可能性があるため注意すること。
- (2)本剤の毒性に対する感受性は、患者によって個体差があるため、定期的に腎機能、肝機能、血清電解質(特にカリウム、マグネシウム)、血球数等の検査を行うなど、観察を十分に行い、異常が認められた場合には、減量、休薬等の適切な処置を行うこと。
- (3)本剤の投与に際しては、アレルギー歴、薬物過敏症等について十分な問診を行うこと。
- (4)投与終了時期あるいは本剤無効による投与中止時期を判断する場合は、国内外の学会ガイドライン等の情報を参考にすること。

〔真菌感染症の場合〕

- (1)本剤投与開始後において、原因菌が本剤の適応菌種でないことが明確になった場合、又は本剤投与で効果が認められない場合は、他の薬剤に変更するなど適切な処置を行うこと。
- (2)アスペルギルス属の呼吸器真菌症のうちアスペルギローマ(慢性壊死性肺アスペルギルス症を含む)においては、発熱等の臨床症状及び炎症反応が強く、胸部X線等で空洞周囲に浸潤影を認め、注射用抗真菌薬投与の必要性を認めた場合に、本剤投与の必要性を十分検討した上で投与すること。

〔真菌感染が疑われる発熱性好中球減少症の場合〕

- (1)本剤投与開始後に、腫瘍熱・薬剤熱等の非感染性の発熱であることが確認された場合には、速やかに投与を中止すること。
- (2)本剤投与開始後は随時治療効果を評価し、効果が認められない場合は、本剤の中止、他の薬剤に変更するなど適切な処置を行うこと。

〔リーシュマニア症の場合〕

リーシュマニア症は治療後に再発することがあり、特に免疫不全状態の患者では再発率が高いため、治療後も定期的

に観察を行うなど注意すること。〔「臨床成績」の項参照〕

3. 相互作用

(1)併用禁忌(併用しないこと)

薬剤名等	臨床症状・措置方法	機序・危険因子
白血球輸注	白血球輸注中又は直後にアムホテリシンBを投与した患者に、急性肺機能障害がみられたとの報告がある。	機序は不明である。

(2)併用注意(併用に注意すること)

薬剤名等	臨床症状・措置方法	機序・危険因子
シスプラチン ペントミジン アミノグリコシド系抗生物質 バンコマイシン シクロスポリン ガンシクロビル タクロリムス ホスカルネット ナトリウム	腎障害が発現、悪化するおそれがあるため、頻回に腎機能検査(クレアチニン、BUN等)を行うなど、患者の状態を十分に観察すること。	両薬剤とも腎毒性をもつ。
副腎皮質ホルモン剤 ヒドロコルチゾン等 ACTH	低カリウム血症を増悪させるおそれがあるため、血清中の電解質及び心機能を観察すること。	副腎皮質ホルモンは血清カリウムを排泄する作用がある。
三酸化ヒ素	血清電解質の異常をきたし、左記の薬剤によるQT延長が発現するおそれがあるため、血清中の電解質及び心機能を観察すること。	両薬剤とも血清電解質の異常を引き起こすことがある。
強心配糖体 ジギトキシン ジゴキシン等	ジギタリスの毒性(不整脈等)を増強するおそれがあるため、血清電解質及び心機能を観察すること。	本剤による低カリウム血症により、多量のジギタリスが心筋Na-K ATPaseに結合し、心筋収縮力増強と不整脈が起こる可能性がある。
抗不整脈剤	抗不整脈剤の催不整脈作用を増強するおそれがあるため、血清電解質及び心機能を観察すること。	本剤による低カリウム血症のため、抗不整脈剤の毒性が増強される可能性がある。
非脱分極性筋弛緩剤 ツボクラリン パンクロニウム等	クラーレ様薬剤の麻痺作用を増強し、呼吸抑制が起こるおそれがある。	本剤による低カリウム血症により、これらの薬剤の神経・筋遮断作用を増強させる可能性がある。
フルシトシン	フルシトシンの毒性(骨髄抑制作用)を増強させるおそれがある。	アムホテリシンBによるフルシトシンの細胞内取り込み促進や腎排泄障害作用により、フルシトシンの毒性が増強される可能性がある。
利尿剤 フロセミド等	腎障害を発現、悪化するおそれがあるため、併用する場合は十分に塩類を補給し、腎毒性の軽減をはかることが望ましい。	利尿剤によるナトリウム欠乏により、本剤による腎血流量の減少を助長する可能性がある。
頭部放射線療法	併用により白質脳症があらわれるおそれがある。	頭部放射線照射により血液脳関門に変化が生じ、アムホテリシンBの神経毒性が発症する。

4. 副作用

〈国内臨床試験〉

総症例118例中、109例(92.4%)に副作用(臨床検査値の異常変動を含む)が認められ、主な副作用は悪心24例(20.3%)、発熱20例(16.9%)、下痢・軟便13例(11.0%)等であった。臨床検査値の異常変動は、血中クレアチニン増加48例(40.7%)、BUN増加35例(29.7%)、カリウム減少33例(28.0%)等であった。(承認時)

〈特定使用成績調査〉

総症例556例中、330例(59.4%)に副作用(臨床検査値の異常変動を含む)が認められ、主な副作用は低カリウム血症・血中カリウム減少198例(35.6%)、腎機能障害57例(10.3%)、血中クレアチニン増加37例(6.7%)、肝機能異常34例(6.1%)等であった。(再審査終了時)

〈製造販売後臨床試験(小児：16歳未満)〉

総症例39例中、36例(92.3%)に副作用(臨床検査値の異常変動を含む)が認められ、主な副作用は低カリウム血症・血中カリウム減少20例(51.3%)、β₂ミクログロブリン増加11例(28.2%)、ALT(GPT)増加9例(23.1%)、AST(GOT)増加9例(23.1%)、BUN増加9例(23.1%)、嘔吐8例(20.5%)、血中クレアチニン増加8例(20.5%)等であった。(再審査終了時)

〈海外臨床試験〉

総症例835例中、664例(79.5%)に副作用(臨床検査値の異常変動を含む)が認められ、主な副作用は発熱361例(43.2%)、低カリウム血症203例(24.3%)、悪寒181例(21.7%)等であった。臨床検査値の異常変動は、血中クレアチニン増加129例(15.4%)、BUN増加75例(9.0%)、ALP増加55例(6.6%)等であった。

総症例835例中の小児(16歳未満)91例では80例(87.9%)に副作用(臨床検査値の異常変動を含む)が認められ、主な副作用は発熱54例(59.3%)、低カリウム血症24例(26.4%)等であった。臨床検査値の異常変動は、BUN増加10例(11.0%)、血中クレアチニン増加6例(6.6%)等であった。(承認時)

(1)重大な副作用^{注1)}

**1)ショック、アナフィラキシー(1%未満)

観察を十分に行い、ショック、アナフィラキシー(呼吸困難、チアノーゼ、血圧低下、蕁麻疹等)があらわれた場合には投与を中止し、適切な処置を行うこと。

2)投与時間連反応(頻度不明)

本剤注入に伴う重篤な症状として咽頭炎、嚥下障害、呼吸困難、チアノーゼ、心房粗動、胸痛等があらわれることがあるので、本剤注入時には観察を十分に行い、異常が認められた場合には投与を中止し、適切な処置を行うこと。なお、投与時間連反応の予防あるいは治療には、点滴速度を遅らせるか、ジフェンヒドラミン、アセトアミノフェン及びヒドロコルチゾン等の投与が有効であるとの報告がある。

3)腎不全、中毒性ネフロパシー等の重篤な腎障害(1~5%未満)

定期的に腎機能検査を行うなど観察を十分に行い、重篤な腎機能検査値異常等の異常が認められた場合には投与を中止し、適切な処置を行うこと。

4)肝不全、黄疸、高ビリルビン血症等の重篤な肝機能障害(1~5%未満)

定期的に肝機能検査を行うなど観察を十分に行い、重篤な肝機能検査値異常等の異常が認められた場合には投与を中止し、適切な処置を行うこと。

5)低カリウム血症(1~5%未満)

重篤な低カリウム血症があらわれることがあり、血清カリウム値の異常変動に伴い心室頻拍等の不整脈、全身倦怠感、脱力感等が発現するおそれがあるので、観察を十分に行い、異常が認められた場合には適切な処置を行うこと。〔「重要な基本的注意」の項参照〕

6)横紋筋融解症(1%未満)

低カリウム血症を伴う横紋筋融解症があらわれることがあるので、筋肉痛、脱力感、CK(CPK)上昇、血中及び尿中ミオグロビン上昇等があらわれた場合には投与を中止し、適切な処置を行うこと。

7)無顆粒球症、白血球減少(頻度不明)、血小板減少(1%未満)

無顆粒球症、白血球減少、血小板減少があらわれることがあるので、定期的に血液検査を行うなど観察を十分に行い、異常が認められた場合には投与を中止し、適切な処置を行うこと。

8)心停止、心不全、不整脈(心室頻拍、心室細動、心房細動等)(1%未満)

観察を十分に行い、異常が認められた場合には投与を中止し、適切な処置を行うこと。

9)敗血症、肺炎等の重篤な感染症(1~5%未満)

患者の全身状態を十分に観察し、異常が認められた場合には投与を中止するなど適切な処置を行うこと。

10)痙攣、意識障害等の中枢神経症状(1%未満)

観察を十分に行い、このような症状が認められた場合には投与を中止するなど適切な処置を行うこと。

(2)重大な副作用(類薬)

1)中毒性表皮壊死融解症(Toxic Epidermal Necrolysis: TEN)、皮膚粘膜眼症候群(Stevens-Johnson症候群)

アムホテリシンBで、中毒性表皮壊死融解症(Toxic Epidermal Necrolysis: TEN)、皮膚粘膜眼症候群(Stevens-Johnson症候群)があらわれることがあるので、観察を十分に行い、異常が認められた場合には投与を中止し、適切な処置を行うこと。

2)肺水腫

アムホテリシンBで、肺水腫があらわれることがあるので、観察を十分に行い、異常が認められた場合には投与を中止し、適切な処置を行うこと。

(3)その他の副作用^{注1)}

次のような症状又は異常があらわれた場合には、減量、休薬等適切な処置を行うこと。特にこれらの症状が重篤な場合には患者の回復を待つて投与を再開すること。

	5%以上	1~5%未満	1%未満	頻度不明
腎臓	血中クレアチニン増加(10%以上)、BUN増加	β ₂ ミクログロブリン増加、尿潜血	尿蛋白、尿中赤血球陽性、尿失禁、尿中白血球陽性、尿量減少、尿管柱、乏尿	血尿
精神神経系			うつ病、幻覚(幻視、幻聴)	不眠症、錯乱状態、不安
消化器	悪心(10%以上)、嘔吐	腹痛、食欲不振、下痢・軟便	便失禁、消化管出血、口内炎、舌苔、便秘	大腸炎、リパーゼ増加、口内乾燥、消化不良、吐血、膵炎
過敏症 ^{注2)}				アレルギー反応、血管神経性浮腫
血液		貧血、血小板減少 ^{注3)} 、白血球減少 ^{注3)}	好中球減少、リンパ球減少、好塩基球増加、好酸球増加、白血球増加、単球増加	
血管障害		熱感・潮紅、高血圧		低血圧、静脈炎、点状出血
循環器		頻脈	血圧上昇、徐脈、血圧低下	
呼吸器		呼吸困難	鼻炎(鼻漏、鼻閉)、胸水、鼻出血、咳嗽、低酸素症	頻呼吸、肺水腫、気管支痙攣
肝臓	ALT(GPT)増加、AST(GOT)増加	γ-GTP増加、LDH増加、ALP増加	胆汁うっ滞、胆嚢炎、血中ビリルビン増加	肝腫大
眼障害			結膜炎	網膜炎
筋骨格系		背部痛、筋痛	関節痛	骨痛
神経系		頭痛	異常感覚、めまい、痙攣	傾眠、味覚異常、脳症
全身・投与局所	発熱(20%以上)、悪寒(10%以上)	胸痛、浮腫、疼痛	無力症、注射部位反応(紅斑、腫脹、知覚異常等)、倦怠感	

	5%以上	1~5%未満	1%未満	頻度不明
代謝・栄養	低カリウム血症(20%以上) ^{注3)} 、低マグネシウム血症(10%以上)	低カルシウム血症、低ナトリウム血症、リン脂質増加、コレステロール増加、高血糖、高カリウム血症、血中尿酸増加、トリグリセリド増加、高マグネシウム血症	高ナトリウム血症、血中尿酸減少、低蛋白血症、高カルシウム血症、血中アミラーゼ増加、コレステロール減少、脱水、高クロール血症、高リン酸塩血症、低クロール血症	低リン酸血症、アシドーシス、血液量増加症
皮膚・皮下障害		発疹、掻痒	紅斑、蕁麻疹、顔面浮腫	多汗、皮膚障害
傷害、中毒・処置合併症				処置合併症、輸血反応
感染症				膿瘍
その他			CRP増加	

注1)頻度は国内臨床試験、特定使用成績調査、製造販売後臨床試験、海外臨床試験の集計結果による。但し、市販後の自発報告等又は外国での報告による副作用は頻度不明とした。

注2)このような症状又は異常が認められた場合には、投与を中止し、適切な処置を行うこと。

注3)頻度は非重篤な症例に基づき算出した。

5. 高齢者への投与

本剤のクリアランスには主に肝臓が関与し、腎臓の関与は小さいと考えられるが〔「薬物動態」の項参照〕、本剤投与により腎機能が低下するおそれがあるため〔「慎重投与」及び「重要な基本的注意」の項参照〕、特に肝機能あるいは腎機能が低下していることが多い高齢者では、観察を十分行うことが必要である。

また、一般的に高齢者では生理機能が低下しているので、投与量を減量するなど注意すること。

6. 妊婦、産婦、授乳婦等への投与

(1)妊婦又は妊娠している可能性のある婦人には、治療上の有益性が危険性を上回ると判断される場合にのみ投与すること。〔妊娠中の投与に関する安全性は確立していない。また、ラットの周産期の投与により母動物の状態悪化に起因する死産率の高値が認められている。〕

(2)本剤投与中は授乳を避けるか、あるいは授乳中の薬剤投与を避けること。〔動物実験(ラット)で乳汁移行が認められている。〕

7. 小児等への投与

国内において低出生体重児、新生児、乳児、幼児又は小児に対する安全性は確立していない。

8. 臨床検査結果に及ぼす影響

シンクロンLXシステム無機リン試薬(PHOSm試薬)による無機リン検査で偽高値を呈するとの報告¹⁾がある。

9. 過量投与

本剤の過量投与による毒性は明らかではない(但し、米国臨床試験では小児患者では10mg/kg、成人患者では15mg/kgまでの忍容性は確認されている)。過量投与した場合は直ちに投与を中止し対症療法を開始、腎機能、肝機能、電解質、血液学的状態に注意して観察する。血液透析や腹膜透析では、本剤は体内から除去されないと思われる。

10. 適用上の注意

(1)投与経路

本剤の投与は点滴静注のみで行うこと。

(2)調製時

溶解液又は希釈液として、生理食塩液等の電解質溶液を使用しないこと(濁りを生じることがある)。

(3)溶解後

注射用水で溶解後、薬液は2~8℃で最長24時間まで保存できる(禁凍結)。薬液を5%ブドウ糖注射液で希釈した後、6時間以内に投与開始すること。なお、希釈後の薬液は0.2~2mg(力価)/mLの濃度において安定性が確認されている。

(4)沈殿、異物が確認された場合は使用しないこと。

(5)投与時

1)本剤を投与する場合は1~2時間以上かけて点滴静注すること。

2)本剤の点滴投与時にインラインフィルターを用いる場合、平均孔径1.2μm未満のフィルターを使用してはならない。(孔径0.2μm及び0.45μmのインラインフィルターでは目詰まりを生じる。)

3)他の薬物とは混合しないこと。また、既に留置されている静注ラインは5%ブドウ糖注射液であらかじめ置き換えること。これができない場合には、別のラインを使って投与すること。

(6)その他

可塑剤としてDEHP〔di-(2-ethylhexyl) phthalate; フタル酸ジ-2-エチルヘキシル〕を含むポリ塩化ビニル製の輸液セット等を使用した場合、DEHPが製剤中に溶出するので、DEHPを含まない輸液セット等を使用することが望ましい。

11. その他の注意

(1)ラットの1か月間静脈内投与及び6か月間静脈内投与では3mg/kg/日においてコレステロールやリン脂質の上昇が認められた。また、イヌの1か月間静脈内投与では4mg/kg/日、3か月間静脈内投与では2.5mg/kg/日、9か月間静脈内投与では1.5mg/kg/日においてコレステロールやリン脂質の上昇が認められた。

(2)国内臨床試験において、総投与日数303日を超える使用経験はない。

■薬物動態

1. 血中濃度

(1)日本人における成績

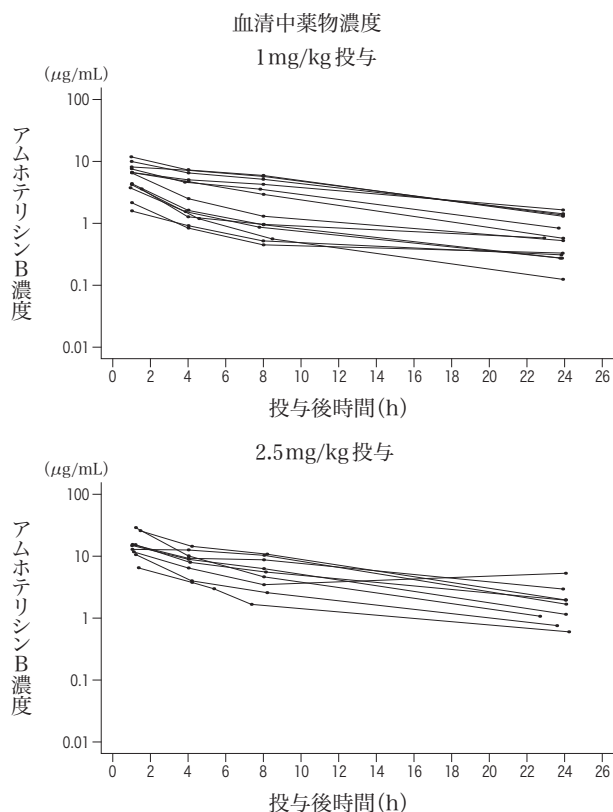
成人の深在性真菌症患者31例に、本剤1mg/kg/日、2.5mg/kg/日及び5mg/kg/日を1時間かけて静脈内投与したときのCmax及びAUC_{0~24}は用量が増すにつれ増加し、特に5mg/kg/日投与群で一段と増加する傾向であった。半減期(T_{1/2})は用量による一定の変化は見られなかった。

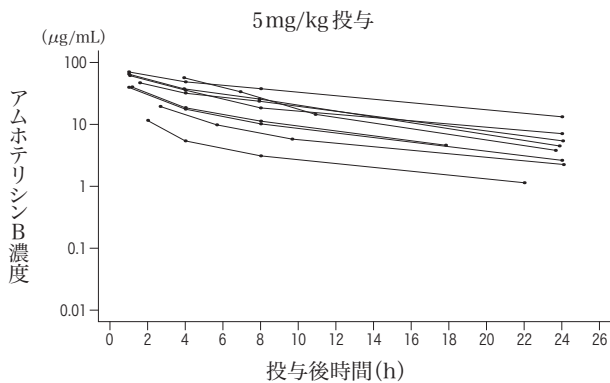
薬物動態学的パラメータ

投与量 (mg/kg)	例数	Cmax (μg/mL)	T _{1/2} (h)	AUC _{0~24} (μg·h/mL)	MRT ^{※1)} (h)	Cl ^{※2)} (mL/h/kg)	V _d ^{※3)} (L/kg)
1.0	13	5.96 ± 3.02	8.3 ± 2.0	55.5 ± 39.0	11.3 ± 3.2	26 ± 18	0.30 ± 0.25
2.5	9	16.19 ± 7.41	9.8 ± 8.0	138.5 ± 56.5	13.7 ± 12.4	19 ± 13	0.21 ± 0.13
5.0	9	45.71 ± 20.14	7.0 ± 1.4	390.3 ± 223.2	9.9 ± 1.9	18 ± 17	0.18 ± 0.16

平均値 ± 標準偏差

※1) 平均滞留時間 ※2) クリアランス ※3) 分布容積





成人の深在性真菌症患者8例において、限外ろ過によりアムホテリシンBの血漿中での存在形態を検討した。リポソーム型、蛋白結合型及びフリー体としての存在比率はそれぞれ89.1±15.1、10.1±13.9及び0.8±1.1% (平均±標準偏差)であり、ほとんどがリポソーム型として血漿中に存在していた。

(2)外国人における成績

米国において、成人の発熱性好中球減少症患者33例を対象に、本剤1mg/kg/日、2.5mg/kg/日、5mg/kg/日及び7.5mg/kg/日を1時間かけて静脈内投与したときのCmax及びAUC_{0~24}は用量が増すにつれ増加する傾向であった。半減期(T_{1/2})には用量による一定の変化は見られなかった²⁾。

また、米国において、免疫不全状態にある小児の発熱性好中球減少症あるいは侵襲性真菌感染症の患者に対し、本剤2.5mg/kg/日及び5mg/kg/日を1時間かけて静脈内投与したときの薬物動態は、成人と大きな差はなかった。

薬物動態学的パラメータ(成人)

投与量 (mg/kg)	例数	C _{max} (µg/mL)	T _{1/2} (h)	AUC _{0~24} (µg·h/mL)	MRT ^{*1)} (h)	Cl ^{*2)} (mL/h/kg)	Vd ^{*3)} (L/kg)
1.0	8	7.3±3.8	10.7±6.4	27±14	12.2±6.8	39±22	0.44±0.27
2.5	7	17.2±7.1	8.1±2.3	65±33	8.0±1.0	51±44	0.40±0.37
5.0	12	57.6±21.0	6.4±2.1	269±96	8.2±2.0	21±14	0.16±0.10
7.5	6	83.7±43.0	8.5±3.9	476±371	9.5±3.2	25±22	0.18±0.10

平均値±標準偏差

薬物動態学的パラメータ(小児)

投与量 (mg/kg)	例数	C _{max} (µg/mL)	T _{1/2} (h)	AUC _{0~24} (µg·h/mL)	Cl ^{*2)} (mL/h/kg)	Vd ^{*3)} (L/kg)
2.5	10	15.1±9.0	8.8±2.1 (n=8)	54.7±32.9	38±13 (n=8)	0.47±0.18 (n=8)
5.0	13	46.2±46.7	12.6±8.4	351±445	45±38	0.86±0.86

平均値±標準偏差

*1) 平均滞留時間 *2) クリアランス *3) 分布容積

注) 本剤の承認された1日用量は、アムホテリシンBとして2.5mg(力価)/kg(但し、免疫不全状態のリーシュマニア症患者においては4mg(力価)/kg)である。なお、真菌感染症においては、患者の症状に応じて5mg(力価)/kgまで投与できる(但し、クリプトコッカス髄膜炎においては6mg(力価)/kgまで)。

2. 分布(参考)

本剤をラット(1及び9mg/kg)及びイヌ(1mg/kg)に単回静脈内投与した時の臓器中アムホテリシンB濃度は、細網内皮系臓器である肝臓、脾臓で高く、消失は緩やかであった。

3. 代謝

健康成人(外国人)に本剤2mg/kgを1回静脈内投与し、代謝物の存在を調査したが、アムホテリシンBの代謝物の存在は確認できなかった。

ラット及びイヌの肝S9では、種々の補酵素添加系においても明確な代謝反応は認められず、本剤を静脈内投与した時の各種臓器、排泄物及び屍体ホモジネートを分析した時のHPLCクロマトグラムには代謝物と考えられるピークは検出されなかった。(参考)

4. 排泄

健康成人(外国人)に本剤の¹⁴C-コレステロール脂質標識体2mg/kgを1回静脈内投与した結果、投与後1週間までにアムホテリシンBの約10%が尿中及び糞便中に排泄され、血漿中のアムホテリシンBと併せて24.0%が確認された。

胆汁導出ラットに本剤3mg/kgを単回静脈内投与した時、投与後72時間までのアムホテリシンBの累積排泄率は、尿中に4.3%、胆汁中に5.9%であり、肝臓中のアムホテリシンBの残存率は投与量の60.1%であった。

肝障害モデルラットでのアムホテリシンBの血漿クリアランスは、対照動物に比べて約4分の1に低下したが、腎障害モデルラットでは対照動物と差がなかったことから、本剤のクリアランスには主に肝臓が関与し、腎臓の関与は小さいと考えられた。(参考)

■臨床成績

**1. 国内臨床試験

国内で成人患者(年齢:16~79歳)を対象に実施された臨床試験(投与量1.0~5.0mg/kg/日)のうち真菌感染症を対象とした臨床試験成績の概要は下記のとおりで、総有効率は、47.3%(35/74)であった。

真菌感染症別臨床効果(成人)

真菌感染症疾患名		有効例数/症例数 (有効率)
アスペルギルス症	侵襲性肺アスペルギルス症	8/15 (53.3%)
	慢性壊死性肺アスペルギルス症	6/9 (66.7%)
	肺アスペルギルス症*	3/5
	アスペルギローマ	4/19 (21.1%)
	その他のアスペルギルス感染症	3/7 (42.9%)
合計	24/55 (43.6%)	
カンジダ症	カンジダ血症	6/12 (50.0%)
	播種型カンジダ症	3/4
合計	9/16 (56.3%)	
クリプトコッカス症	肺クリプトコッカス症	2/2
	クリプトコッカス髄膜(脳)炎	0/1
	合計	2/3
合計	35/74 (47.3%)	

*一部の試験では「侵襲性肺アスペルギルス症」「慢性壊死性肺アスペルギルス症」の区別がされなかったため「肺アスペルギルス症」とした。

**2. 製造販売後臨床試験(小児:16歳未満)

国内で小児患者39例(年齢:0~15歳)を対象として実施された製造販売後臨床試験(投与量1.0~5.0mg/kg/日)のうち真菌感染症を対象とした臨床試験成績の概要は下記の通りで、試験実施計画書に適合した対象集団(PPS)のうち総合効果が評価可能であった17例(年齢:1~14歳)の総有効率は52.9%(9/17)であった。

真菌感染症別臨床効果(小児:1~14歳)

真菌感染症疾患名		有効例数/症例数 (有効率)
アスペルギルス症	侵襲性肺アスペルギルス症	2/3
	慢性壊死性肺アスペルギルス症	0/1
	その他のアスペルギルス症	1/1
	合計	3/5
カンジダ症	カンジダ血症	1/5
	肝・脾カンジダ	0/1
合計	1/6 (16.7%)	
クリプトコッカス症	肺クリプトコッカス症	1/1
その他の真菌感染症		4/5
合計	9/17 (52.9%)	

なお、真菌感染が疑われる発熱性好中球減少症では、PPSの5例(年齢:7~15歳)において臨床的な改善は認められなかった。

3. 海外臨床試験

(1)クリプトコッカス髄膜炎

海外で実施されたHIV陽性のクリプトコッカス髄膜炎患者を対象とした臨床試験成績は下記のとおりであった。

HIV陽性のクリプトコッカス髄膜炎患者における有効率

評価項目	投与量	3mg/kg/日	6mg/kg/日
2週後の有効率 ^{*1)}		35/60 (58.3%)	36/75 (48.0%)
10週後の有効率 ^{*2)}		27/40 (67.5%)	42/57 (73.7%)

*1) 髄液培養の陰性化で評価

*2) 臨床効果と髄液培養の陰性化で評価

(2)発熱性好中球減少症

海外で実施された発熱性好中球減少症患者を対象とした臨床試験成績は下記のとおりで、主要評価項目である総合臨床効果は49.9%(171/343)であった。

発熱性好中球減少症患者における有効率

評価項目	投与量	1.5~6.0mg/kg/日
総合臨床効果		171/343 (49.9%)
治験薬投与終了後7日間の生存		318/343 (92.7%)
好中球減少期間中の解熱		199/343 (58.0%)
新たな真菌感染症の発症なし ^{*1)}		294/343 (85.7%)

評価項目	投与量
毒性又は無効で早期の投与中止なし	1.5～6.0mg/kg/日
	294/343 (85.7%)

※1)新たな確定真菌感染症又は推定真菌感染症のどちらも発症なしの場合を示す。「新たな確定真菌感染症に限定した発症なし」では、327/343(95.3%)であった。

(3)ヒストプラズマ症

海外で実施されたAIDS患者に併発した中等度から重度の播種性ヒストプラズマ症を対象とした臨床試験成績における有効率は88.2% (45/51)であった。³⁾

(4)リーシュマニア症

海外で実施された内臓型リーシュマニア症患者を対象とした臨床試験成績における有効率は、免疫能が正常の患者で98.9% (89/90)及び免疫不全状態の患者で94.7% (18/19)であった。またフォローアップ時の再発率は、免疫能が正常の患者で4.6% (4/87)及び免疫不全状態の患者で88.2% (15/17)であった。⁴⁾

■薬効薬理

1. 抗真菌作用

(1)アムホテリシンBのリポソーム製剤である本剤は、アムホテリシンBと同様にカンジダ属、アスペルギルス属、クリプトコッカス属、接合菌、クラドスポリウム属、クラドヒアロホーラ属、ホンセカエア属、ヒアロホーラ属、エクソフィアラ属、コクシジオイデス属及びプラストミセス属等の病原真菌に対して *in vitro* 抗真菌活性を示し、その作用は殺真菌的である。^{5,6)}

(2)本剤はマウスの播種性カンジダ症、播種性アスペルギルス症、肺アスペルギルス症及びクリプトコッカス髄膜炎、播種性接合菌症、播種性及び肺コクシジオイデス症、播種性ヒストプラズマ症、肺プラストミセス症及びウサギのコクシジオイデス髄膜炎に対して、防御あるいは治療効果を示す。⁷⁻¹⁰⁾

2. リーシュマニア原虫に対する作用

本剤はアムホテリシンBと同様にリーシュマニア原虫に対して *in vitro* 抗原虫活性を示し、マウスのリーシュマニア症に対して治療効果を示す。

3. 作用機序

本剤の有効成分であるアムホテリシンBは、真菌及びリーシュマニア原虫のそれぞれの細胞膜成分であるエルゴステロール及びエビステロールに高い親和性を持ち、これらのステロールと結合することにより、細胞膜の透過性を高め、細胞質成分を漏出させることで真菌及びリーシュマニア原虫を死滅させる。一方、アムホテリシンBは動物細胞の細胞膜成分であるコレステロールに対しても、親和性は低いものの結合し、細胞傷害性を示す。

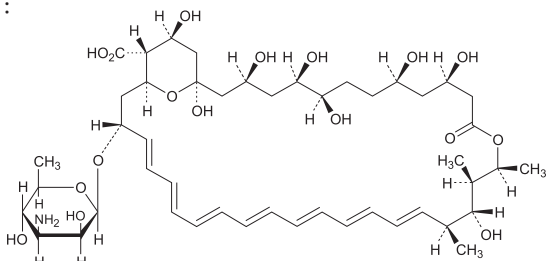
本剤は、リポソームのコレステロールを含む脂質二重膜中にアムホテリシンBを保持することにより、真菌及びリーシュマニア原虫に対する膜傷害活性を維持しつつ、動物細胞に対する膜傷害活性が低減されている。

■有効成分に関する理化学的知見

一般名：アムホテリシンB (Amphotericin B)

化学名：(1R, 3S, 5R, 6R, 9R, 11R, 15S, 16R, 17R, 18S, 19E, 21E, 23E, 25E, 27E, 29E, 31E, 33R, 35S, 36R, 37S) - 33 - (3 - Amino - 3, 6 - dideoxy - β - D - mannopyranosyloxy) - 1, 3, 5, 6, 9, 11, 17, 37 - octahydroxy - 15, 16, 18 - trimethyl - 13 - oxo - 14, 39 - dioxabicyclo [33.3.1] nonatriaconta - 19, 21, 23, 25, 27, 29, 31 - heptaene - 36 - carboxylic acid

構造式：



分子式：C₄₇H₇₃NO₁₇

分子量：924.08

■取扱い上の注意

添付フィルター

- (1)アムビゾーム注射液の調製以外に使用しないこと。
- (2)1回限りの使用のみで再使用・再滅菌できない。
- (3)包装が開いていたり、汚損したりしている場合、又はひび割れが確認された場合は、使用しないこと。
- (4)アルコールを含む消毒剤で拭かないこと。〔接続部分にひび割れが生じる可能性がある。〕
- (5)10mL以下の注射筒を使用しないこと。〔フィルターに過剰に圧力がかかり、最大使用圧力を超えることがある。〕
- (6)過剰に圧がかかっている場合は、使用しないこと。〔フィルターに異物が捕捉されると、注射筒を押しにくくなる可能性がある。〕

■包装

アムビゾーム点滴静注用 50mg：1バイアル(フィルター1個添付)

■主要文献

- 1) Jensen, G. M. et al. : Clinica Chimica Acta., 411 : 1900, 2010
- 2) Walsh, T. J. et al. : Antimicrob. Agents and Chemother., 42 : 2391, 1998
- 3) Johnson, P. C. et al. : Annals of Internal Medicine., 137 : E-105, 2002
- 4) 大日本住友製薬資料：内臓型リーシュマニア症における有効性
- 5) 馬庭 貴司ほか：日薬理誌, 129 : 129, 2007
- 6) 竹本 浩司ほか：臨床と微生物, 34 : 759, 2007
- 7) Takemoto, K. et al. : Microbiol Immunol., 50 : 579, 2006
- 8) Takemoto, K. et al. : J. Antimicrob. Chemother., 53 : 311, 2004
- 9) Takemoto, K. et al. : J. Antimicrob. Chemother., 57 : 724, 2006
- 10) Takemoto, K. et al. : Chemotherapy, 52 : 271, 2006

■文献請求先、製品に関するお問い合わせ先

主要文献に記載の社内資料につきましても下記にご請求下さい。

大日本住友製薬株式会社

〒541-0045 大阪市中央区道修町2-6-8

くすり情報センター

TEL 0120-034-389

製造販売元

大日本住友製薬株式会社

大阪市中央区道修町2-6-8