



**2019年5月改訂(第23版)
*2018年7月改訂

プロトンポンプインヒビター

日本標準商品分類番号 872329

処方箋医薬品^{注1)}

日本薬局方 ランソプラゾール腸溶性口腔内崩壊錠

タケロン[®]OD錠15
タケロン[®]OD錠30
Takepron[®]OD Tablets 15 & 30

貯法：室温保存
使用期限：外箱に表示の使用期限内に使用すること。
(使用期限内であっても開封後はなるべく速やかに使用すること。)

	承認番号	薬価収載	販売開始
15	21400AMZ00223	2002年6月	2002年6月
30	21400AMZ00224	2002年6月	2002年6月

効能追加	2013年2月
再審査結果	2017年6月

【禁忌】(次の患者には投与しないこと)

- (1)本剤の成分に対する過敏症の既往歴のある患者
- (2)アタザナビル硫酸塩、リルピピリン塩酸塩を投与中の患者(「相互作用」の項参照)

【組成・性状】

本剤は日本薬局方ランソプラゾール腸溶性口腔内崩壊錠である。

	タケロンOD錠 15	タケロンOD錠 30
1錠中の有効成分	ランソプラゾール 15mg	ランソプラゾール 30mg
剤形	素錠(腸溶性細粒を含む口腔内崩壊錠)	
錠剤の色	白色～帯黄白色の素錠で赤橙色～暗褐色の斑点がある。	
識別コード	⊙212	⊙213
形状	上面 下面 側面 	上面 下面 側面
直径(mm)	8.5	11.5
厚さ(mm)	4.6	4.9

添加物：ポリソルベート80、アスパルテーム(L-フェニルアラニン化合物)、香料、乳糖水和物、結晶セルロース、炭酸マグネシウム、低置換度ヒドロキシプロピルセルロース、ヒドロキシプロピルセルロース、ヒプロメロース、タルク、酸化チタン、D-マンニトール、メタクリル酸コポリマーLD、アクリル酸エチル・メタクリル酸メチルコポリマー、ポリオキシエチレンノニルフェニルエーテル、クエン酸トリエチル、マクロゴール6000、モノステアリン酸グリセリン、黄色三二酸化鉄、三二酸化鉄、無水クエン酸、クロスポビドン、ステアリン酸マグネシウム、ラウリル硫酸ナトリウム

【効能・効果】

<OD錠15>

- 胃潰瘍、十二指腸潰瘍、吻合部潰瘍、逆流性食道炎、Zollinger-Ellison症候群、非びらん性胃食道逆流症、低用量アスピリン投与時における胃潰瘍又は十二指腸潰瘍の再発抑制、非ステロイド性抗炎症薬投与時における胃潰瘍又は十二指腸潰瘍の再発抑制
- 下記におけるヘリコバクター・ピロリの除菌の補助
胃潰瘍、十二指腸潰瘍、胃MALTリンパ腫、特発性血小板減少性紫斑病、早期胃癌に対する内視鏡的治療後胃、ヘリコバクター・ピロリ感染胃炎

<OD錠30>

- 胃潰瘍、十二指腸潰瘍、吻合部潰瘍、逆流性食道炎、Zollinger-Ellison症候群
- 下記におけるヘリコバクター・ピロリの除菌の補助
胃潰瘍、十二指腸潰瘍、胃MALTリンパ腫、特発性血小板減少性紫斑病、早期胃癌に対する内視鏡的治療後胃、ヘリコバクター・ピロリ感染胃炎

<効能・効果に関連する使用上の注意>

低用量アスピリン投与時における胃潰瘍又は十二指腸潰瘍の再発抑制の場合

血栓・塞栓の形成抑制のために低用量のアスピリンを継続投与している患者を投与対象とし、投与開始に際しては、胃潰瘍又は十二指腸潰瘍の既往を確認すること。

非ステロイド性抗炎症薬投与時における胃潰瘍又は十二指腸潰瘍の再発抑制の場合

関節リウマチ、変形性関節症等における疼痛管理等のために非ステロイド性抗炎症薬を長期継続投与している患者を投与対象とし、投与開始に際しては、胃潰瘍又は十二指腸潰瘍の既往を確認すること。

ヘリコバクター・ピロリの除菌の補助の場合

- (1)進行期胃MALTリンパ腫に対するヘリコバクター・ピロリ除菌治療の有効性は確立していない。
- (2)特発性血小板減少性紫斑病に対しては、ガイドライン等を参照し、ヘリコバクター・ピロリ除菌治療が適切と判断される症例にのみ除菌治療を行うこと。
- (3)早期胃癌に対する内視鏡的治療後胃以外には、ヘリコバクター・ピロリ除菌治療による胃癌の発症抑制に対する有効性は確立していない。
- (4)ヘリコバクター・ピロリ感染胃炎に用いる際には、ヘリコバクター・ピロリが陽性であること及び内視鏡検査によりヘリコバクター・ピロリ感染胃炎であることを確認すること。

【用法・用量】

- 胃潰瘍、十二指腸潰瘍、吻合部潰瘍、Zollinger-Ellison症候群の場合
通常、成人にはランソプラゾールとして1回30mgを1日1回経口投与する。
なお、通常、胃潰瘍、吻合部潰瘍では8週間まで、十二指腸潰瘍では6週間までの投与とする。
- 逆流性食道炎の場合
通常、成人にはランソプラゾールとして1回30mgを1日1回経口投与する。なお、通常8週間までの投与とする。
さらに、再発・再燃を繰り返す逆流性食道炎の維持療法においては、1回15mgを1日1回経口投与するが、効果不十分の場合は、1日1回30mgを経口投与することができる。
- 非びらん性胃食道逆流症の場合(OD錠15のみ)
通常、成人にはランソプラゾールとして1回15mgを1日1回経口投与する。なお、通常4週間までの投与とする。
- 低用量アスピリン投与時における胃潰瘍又は十二指腸潰瘍の再発抑制の場合(OD錠15のみ)
通常、成人にはランソプラゾールとして1回15mgを1日1回経口投与する。
- 非ステロイド性抗炎症薬投与時における胃潰瘍又は十二指腸潰瘍の再発抑制の場合(OD錠15のみ)
通常、成人にはランソプラゾールとして1回15mgを1日1回経口投与する。
- ヘリコバクター・ピロリの除菌の補助の場合
通常、成人にはランソプラゾールとして1回30mg、アモキシシリン水和物として1回750mg(力価)及びクラリスロマイシンとして1回200mg(力価)の3剤を同時に1日2回、7日間経口投与する。
なお、クラリスロマイシンは、必要に応じて適宜増量することができる。ただし、1回400mg(力価)1日2回を上限とする。
プロトンポンプインヒビター、アモキシシリン水和物及びクラリスロマイシンの3剤投与によるヘリコバクター・ピロリの除菌治療が不成功の場合は、これに代わる治療として、通常、成人にはランソプラゾールとして1回30mg、アモキシシリン水和物として1回750mg(力価)及びメトロニダゾールとして1回250mgの3剤を同時に1日2回、7日間経口投与する。

注1) 処方箋医薬品：注意－医師等の処方箋により使用すること

＜用法・用量に関連する使用上の注意＞

- (1)逆流性食道炎の維持療法において、1日1回30mgの投与は、1日1回15mg投与中に再発した例など15mgでは効果が不十分な場合に限る。
- (2)本剤は口腔内で崩壊するが、口腔の粘膜から吸収されることはないため、唾液又は水で飲み込むこと。〔適用上の注意〕の項参照)

【使用上の注意】

1. 慎重投与(次の患者には慎重に投与すること)

- (1)薬物過敏症の既往歴のある患者
- (2)肝障害のある患者[本剤の代謝、排泄が遅延することがある。]
- (3)高齢者(「高齢者への投与」の項参照)

2. 重要な基本的注意

- (1)治療にあたっては経過を十分に観察し、病状に応じ治療上必要最小限の使用にとどめること。
- (2)胃潰瘍、十二指腸潰瘍、吻合部潰瘍に使用する場合は、長期の使用経験は十分でないため、維持療法には用いないことが望ましい。
- (3)逆流性食道炎の維持療法については、再発・再燃を繰り返す患者に対し投与することとし、本来維持療法の必要のない患者に投与することのないよう留意すること。また、1日1回30mg又は15mgの投与により寛解状態が長期にわたり継続する症例で、減量又は投与中止により再発するおそれがないと判断される場合は1日1回15mgに減量又は中止すること。なお、維持療法中は定期的に内視鏡検査を実施するなど観察を十分に行うことが望ましい。
- (4)非びらん性胃食道逆流症の治療については、投与開始2週間後を目安として効果を確認し、症状の改善傾向が認められない場合には、酸逆流以外の原因が考えられるため他の適切な治療への変更を考慮すること(「その他の注意」の項参照)。
- (5)非びらん性胃食道逆流症の治療については、問診により胸やけ、呑酸等の酸逆流症状が繰り返しみられること(1週間あたり2日以上)を確認のうえ投与すること。
なお、本剤の投与が胃癌、食道癌等の悪性腫瘍及び他の消化器疾患による症状を隠蔽することがあるので、内視鏡検査等によりこれらの疾患でないことを確認すること。
- (6)本剤をヘリコバクター・ピロリの除菌の補助に用いる際には、除菌治療に用いられる他の薬剤の添付文書に記載されている禁忌、慎重投与、重大な副作用等の使用上の注意を必ず確認すること。

3. 相互作用

本剤は主として肝薬物代謝酵素CYP2C19又はCYP3A4で代謝される。

また、本剤の胃酸分泌抑制作用により、併用薬剤の吸収を促進又は抑制することがある。

(1)併用禁忌(併用に注意すること)

薬剤名等	臨床症状・措置方法	機序・危険因子
アタザナビル硫酸塩(レイアタツ)	アタザナビル硫酸塩の作用を減弱するおそれがある。	本剤の胃酸分泌抑制作用によりアタザナビル硫酸塩の溶解性が低下し、アタザナビルの血中濃度が低下することがある。
リルピピリン塩酸塩(エジュラント)	リルピピリン塩酸塩の作用を減弱するおそれがある。	本剤の胃酸分泌抑制作用によりリルピピリン塩酸塩の吸収が低下し、リルピピリンの血中濃度が低下することがある。

(2)併用注意(併用に注意すること)

薬剤名等	臨床症状・措置方法	機序・危険因子
テオフィリン	テオフィリンの血中濃度が低下することがある。	本剤が肝薬物代謝酵素を誘導し、テオフィリンの代謝を促進することが考えられている。
タクロリムス水和物	タクロリムスの血中濃度が上昇することがある。	本剤が肝薬物代謝酵素におけるタクロリムスの代謝を競合的に阻害するためと考えられている。
ジゴキシン、メチルジゴキシン	左記薬剤の作用を増強する可能性がある。	本剤の胃酸分泌抑制作用によりジゴキシンの加水分解が抑制され、ジゴキシンの血中濃度が上昇する可能性がある。

薬剤名等	臨床症状・措置方法	機序・危険因子
イトラコナゾール、ゲフィチニブ、ボスチニブ水和物	左記薬剤の作用を減弱する可能性がある。ボスチニブ水和物との併用は可能な限り避けること。	本剤の胃酸分泌抑制作用により左記薬剤の血中濃度が低下する可能性がある。
メトトレキサート	メトトレキサートの血中濃度が上昇することがある。高用量のメトトレキサートを投与する場合は、一時的に本剤の投与を中止することを考慮すること。	機序は不明である。
フェニトイン、ジアゼパム	左記薬剤の代謝、排泄が遅延することが類薬(オメプラゾール)で報告されている。	

4. 副作用

胃潰瘍、十二指腸潰瘍、吻合部潰瘍、逆流性食道炎、Zollinger-Ellison症候群、非びらん性胃食道逆流症：承認時までの試験で2,295例中349例(15.2%)に臨床検査値の異常を含む副作用が認められている。主な副作用はALT上昇(2.4%)、AST上昇(1.7%)であった(承認時)。製造販売後調査(非びらん性胃食道逆流症を除く)で6,543例中141例(2.2%)に臨床検査値の異常を含む副作用が認められている。主な副作用はALT上昇(0.6%)、AST上昇(0.4%)であった(再審査終了時点)。

低用量アスピリン投与時における胃潰瘍又は十二指腸潰瘍の再発抑制：承認時までの試験で339例中55例(16.2%)に臨床検査値の異常を含む副作用が認められている。主な副作用は便秘(4.1%)、下痢(3.2%)であった(承認時)。製造販売後調査で3,255例中60例(1.8%)に臨床検査値の異常を含む副作用が認められている。主な副作用は下痢(0.7%)、悪心(0.1%)であった(再審査終了時点)。

非ステロイド性抗炎症薬投与時における胃潰瘍又は十二指腸潰瘍の再発抑制：承認時までの試験で223例中36例(16.1%)に臨床検査値の異常を含む副作用が認められている。主な副作用は下痢(4.5%)、便秘(1.3%)であった(承認時)。製造販売後調査で3,302例中34例(1.0%)に臨床検査値の異常を含む副作用が認められている。主な副作用は下痢(0.2%)、腹部不快感(0.1%)であった(再審査終了時点)。

胃潰瘍又は十二指腸潰瘍におけるヘリコバクター・ピロリの除菌の補助：ランソプラゾール、アモキシシリン水和物及びクラリスロマイシンの3剤投与については、国内で行われた承認時までの試験で430例中217例(50.5%)に臨床検査値の異常を含む副作用が認められている。主な副作用は軟便(13.7%)、下痢(9.1%)であった(承認時)。製造販売後調査で3,491例中318例(9.1%)に臨床検査値の異常を含む副作用が認められている。主な副作用は下痢(3.6%)、軟便(2.1%)であった(再審査終了時点)。

また、プロトンポンプインヒビター、アモキシシリン水和物及びメトロニダゾールの3剤投与については、国内において臨床試験等の副作用発現頻度が明確となる試験を実施していない(承認時)。

なお、外国で行われた試験(ランソプラゾール、アモキシシリン水和物及びクラリスロマイシン又はメトロニダゾールの3剤投与)では680例中239例(35.1%)に臨床検査値の異常を含む副作用が認められている。

胃MALTリンパ腫、特発性血小板減少性紫斑病、早期胃癌に対する内視鏡的治療後胃、ヘリコバクター・ピロリ感染胃炎におけるヘリコバクター・ピロリの除菌の補助：プロトンポンプインヒビター、アモキシシリン水和物及びクラリスロマイシン又はメトロニダゾールの3剤投与については、国内において臨床試験等の副作用発現頻度が明確となる試験を実施していない(承認時)。

以下の副作用は上記の調査あるいは自発報告等で認められたものである。

(1)重大な副作用

- 1)アナフィラキシー(全身発疹、顔面浮腫、呼吸困難等)(0.1%未満)があらわれることがあり、ショック(0.1%未満)を起こした例もあるので、観察を十分に行い、異常が認められた場合には投与を中止し、適切な処置を行うこと。

- 2) 汎血球減少、無顆粒球症、溶血性貧血(0.1%未満)、また、顆粒球減少、血小板減少、貧血(0.1~5%未満)があらわれることがあるので、観察を十分に行い、異常が認められた場合には投与を中止するなど適切な処置を行うこと。
- 3) 黄疸、AST(GOT)、ALT(GPT)の上昇等を伴う**重篤な肝機能障害**(0.1%未満)があらわれることがあるので、観察を十分に行い、異常が認められた場合には投与を中止し、適切な処置を行うこと。
- 4) **中毒性表皮壊死融解症**(Toxic Epidermal Necrolysis: TEN)、**皮膚粘膜眼症候群**(Stevens-Johnson症候群) (0.1%未満)があらわれることがあるので、観察を十分に行い、異常が認められた場合には投与を中止し、適切な処置を行うこと。
- 5) ヘリコバクター・ピロリの除菌に用いるアモキシシリン水和物、クラリスロマイシンでは、**偽膜性大腸炎等の血便を伴う重篤な大腸炎**(0.1%未満)があらわれることがあるので、腹痛、頻回の下痢があらわれた場合には直ちに投与を中止するなど適切な処置を行うこと。
- 6) **間質性肺炎**(0.1%未満)があらわれることがあるので、発熱、咳嗽、呼吸困難、肺音の異常(捻髪音)等があらわれた場合には、速やかに胸部X線等の検査を実施し、本剤の投与を中止し、副腎皮質ホルモン剤の投与等の適切な処置を行うこと。

****7) 間質性腎炎**(頻度不明)があらわれ、急性腎障害に至ることもあるので、腎機能検査値(BUN、クレアチニン上昇等)に注意し、異常が認められた場合には投与を中止し、適切な処置を行うこと。

(2) 重大な副作用(類薬)

類薬(オメプラゾール)で以下の副作用が報告されている。**視力障害**があらわれることがあるので、異常が認められた場合には投与を中止し、適切な処置を行うこと。

(3) その他の副作用

胃潰瘍、十二指腸潰瘍、吻合部潰瘍、逆流性食道炎、Zollinger-Ellison症候群、非びらん性胃食道逆流症、低用量アスピリン投与時における胃潰瘍又は十二指腸潰瘍の再発抑制、非ステロイド性抗炎症薬投与時における胃潰瘍又は十二指腸潰瘍の再発抑制の場合

	0.1~5%未満	0.1%未満	頻度不明
1) 過敏症 ^{注2)}	発疹、痒疹		多形紅斑
2) 皮膚			亜急性皮膚エリテマトーデス
3) 肝臓 ^{注3)}	AST(GOT)、ALT(GPT)、AL-P、LDH、 γ -GTPの上昇		
4) 血液	好酸球増多		
5) 消化器	便秘、下痢、口渇、腹部膨満感、大腸炎(collagenous colitis等 ^{注4)} を含む)	悪心、嘔吐、食欲不振、腹痛、カンジダ症、味覚異常、口内炎	舌炎
6) 精神神経系	頭痛、眠気	うつ状態、不眠、めまい、振戦	
7) その他	発熱、総コレステロール、尿酸の上昇	女性化乳房 ^{注2)} 、浮腫、倦怠感、舌・口唇のしびれ感、四肢のしびれ感、筋肉痛、脱毛	かすみ目、脱力感、関節痛、低ナトリウム血症、低マグネシウム血症

発現頻度は承認時までの臨床試験又は製造販売後調査の結果に基づく。
 注2)このような場合には投与を中止すること。
 注3)観察を十分に行い、異常が認められた場合には投与を中止するなど適切な処置を行うこと。
 注4)下痢が継続する場合、collagenous colitis等が発現している可能性があるため、速やかに本剤の投与を中止すること。腸管粘膜に縦走潰瘍、びらん、易出血等の異常を認めることがあるので、下血、血便が認められる場合には、適切な処置を行うこと。

ヘリコバクター・ピロリの除菌の補助の場合

	5%以上	1~5%未満	1%未満
1) 消化器	軟便(13.7%)、下痢(9.1%)	味覚異常、腹部膨満感	悪心、嘔吐、腹痛、便秘、口内炎、舌炎、口渇、胸やけ、胃食道逆流、食欲不振

	5%以上	1~5%未満	1%未満
2) 肝臓 ^{注3)}		AST(GOT)、ALT(GPT)、AL-P、LDH、 γ -GTP、ビリルビンの上昇	
3) 血液 ^{注3)}		好中球減少、好酸球増多、白血球増多、貧血	血小板減少
4) 過敏症 ^{注2)}		発疹	痒疹
5) 精神神経系			頭痛、眠気、めまい、不眠、しびれ感、うつ状態
6) その他		トリグリセライド、尿酸の上昇、総コレステロールの上昇・低下、尿蛋白陽性、尿糖陽性	倦怠感

表中の頻度表示は胃潰瘍又は十二指腸潰瘍におけるランソプラゾール、アモキシシリン水和物及びクラリスロマイシンの3剤投与の試験成績に基づく。

注2)このような場合には投与を中止すること。

注3)観察を十分に行い、異常が認められた場合には投与を中止するなど適切な処置を行うこと。

なお、外国で行われた試験で認められている副作用(頻度1%以上)は次のとおりである。

	5%以上	1~5%未満
1) 消化器	下痢(13.2%)、味覚異常(8.7%)	悪心、嘔吐、口内炎、腹痛、排便回数増加
2) 肝臓		AST(GOT)、ALT(GPT)の上昇
3) 過敏症		発疹
4) 精神神経系		頭痛、めまい

表中の頻度表示は胃潰瘍又は十二指腸潰瘍におけるランソプラゾール、アモキシシリン水和物及びクラリスロマイシン又はメトロニダゾールの3剤投与の試験成績に基づく。

5. 高齢者への投与

一般に高齢者では酸分泌能は低下しており、その他生理機能の低下もあるので低用量から投与を開始するなど慎重に投与すること。

6. 妊婦、産婦、授乳婦等への投与

(1)妊婦又は妊娠している可能性のある婦人には治療上の有益性が危険性を上まわると判断される場合にのみ投与すること。[動物試験(ラット)において胎児血漿中濃度は母動物の血漿中濃度より高いことが認められている。¹⁾また、ウサギ(経口30mg/kg/日)で胎児死亡率の増加が認められている。²⁾なお、ラットにランソプラゾール(50mg/kg/日)、アモキシシリン水和物(500mg/kg/日)及びクラリスロマイシン(160mg/kg/日)を併用投与した試験で、母動物での毒性の増強とともに胎児の発育抑制の増強が認められている。]

(2)授乳中の婦人への投与は避けることが望ましいが、やむを得ず投与する場合は、授乳を避けさせること。[動物試験(ラット)で母乳中へ移行することが報告されている。]

7. 小児等への投与

小児に対する安全性は確立していない(使用経験が少ない)。

8. 適用上の注意

(1)**薬剤交付時**：PTP包装の薬剤はPTPシートから取り出して服用するよう指導すること。[PTPシートの誤飲により、硬い鋭角部が食道粘膜へ刺入し、更には穿孔をおこして縦隔洞炎等の重篤な合併症を併発することが報告されている。]

(2)**服用時**：本剤は舌の上のせ唾液を浸潤させ舌で軽くつぶし、崩壊後唾液のみで服用可能である。また、水で服用することもできる。

9. その他の注意

- (1) ラットに52週間強制経口投与した試験で、50mg/kg/日群（臨床用量の約100倍）において1例に良性の精巣間細胞腫が認められている。³⁾ さらに、24ヵ月間強制経口投与した試験で、15mg/kg/日以上以上の群において良性の精巣間細胞腫の発生増加が、また、5mg/kg/日以上以上の群において胃のカルチノイド腫瘍が認められており、加えて、雌ラットの15mg/kg/日以上及び雄ラットの50mg/kg/日以上以上の群において網膜萎縮の発生頻度の増加が認められている。精巣間細胞腫及び網膜萎縮については、マウスのがん原性試験、イス、サル毒性試験では認められず、ラットに特有な変化と考えられる。
- (2) ラットにランソプラゾール(15mg/kg/日以上)、アモキシシリン水和物(2,000mg/kg/日)を4週間併用経口投与した試験、及びイヌにランソプラゾール(100mg/kg/日)、アモキシシリン水和物(500mg/kg/日)、クラリスロマイシン(25mg/kg/日)を4週間併用経口投与した試験で、アモキシシリン水和物を単独あるいは併用投与した動物に結晶尿が認められているが、結晶はアモキシシリン水和物が排尿後に析出したものであり、体内で析出したものではないことが確認されている。
- (3) 本剤の長期投与中に良性の胃ポリープを認めたとの報告がある。
- (4) 本剤の投与が胃痛による症状を隠蔽することがあるので、悪性でないことを確認のうえ投与すること。
- (5) 非びらん性胃食道逆流症の治療において、食道内酸逆流の高リスクである中高年齢者、肥満者、裂孔ヘルニア所見ありのいずれにも該当しない場合には本剤の治療効果が得られにくいことが臨床試験により示されている。
- (6) 低用量アスピリン投与時における胃潰瘍又は十二指腸潰瘍の再発リスクは、ヘリコバクター・ピロリ感染陽性及び加齢により高まる可能性のあることが臨床試験により示唆されている。
- (7) 海外における複数の観察研究で、プロトンポンプインヒビターによる治療において骨粗鬆症に伴う股関節骨折、手関節骨折、脊椎骨折のリスク増加が報告されている。特に、高用量及び長期間(1年以上)の治療を受けた患者で、骨折のリスクが増加した。
- (8) 海外における主に入院患者を対象とした複数の観察研究で、プロトンポンプインヒビターを投与した患者においてクロストリジウム・ディフィシルによる胃腸感染のリスク増加が報告されている。
- (9) **ヘリコバクター・ピロリの除菌判定上の注意**：ランソプラゾール等のプロトンポンプインヒビターやアモキシシリン水和物、クラリスロマイシン等の抗生物質及びメトロニダゾールの服用中や投与終了直後では、¹³C-尿素呼吸試験の判定結果が偽陰性になる可能性があるため、¹³C-尿素呼吸試験による除菌判定を行う場合には、これらの薬剤の投与終了後4週以降の時点で実施することが望ましい。

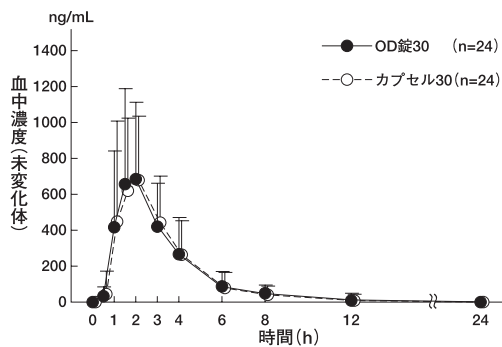
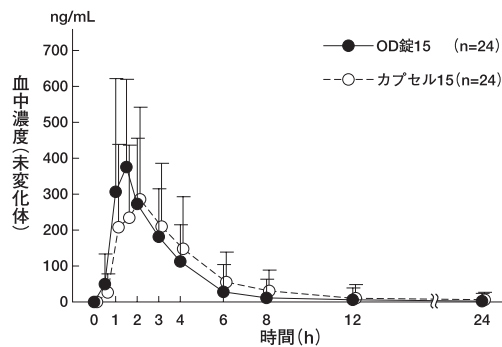
【薬物動態】

1. 血中濃度

健康成人24例にタケロンOD錠15あるいはタケロンカプセル15を、また、別の健康成人24例にタケロンOD錠30あるいはタケロンカプセル30をそれぞれクロスオーバー法にて、朝絶食下に単回経口投与した場合、血中にはランソプラゾールの未変化体が主として検出され、未変化体の血中濃度は図のとおりであり、OD錠とカプセルは生物学的に同等であることが確認されている。

投与量 (mg)	AUC ₀₋₂₄ (ng·h/mL)	C _{max} (ng/mL)
OD錠15	1,105.3 ± 1,101.40	474.1 ± 254.04
カプセル15	1,136.2 ± 1,186.29	442.7 ± 231.71
OD錠30	2,216.5 ± 1,270.16	992.8 ± 384.34
カプセル30	2,223.6 ± 1,203.07	949.2 ± 361.68

各々24例の平均値 ± 標準偏差



また、ランソプラゾールとスクラルファート、又は水酸化アルミニウムゲル・水酸化マグネシウムを同時に服用すると、ランソプラゾールの血中濃度が低下することが外国で報告されている。⁵⁾

2. 尿中排泄⁴⁾

健康成人(6例)に1回30mg(カプセル剤)を絶食下又は食後に、また、1回15mg(カプセル剤)を絶食下に経口投与した場合、尿中にはランソプラゾールの未変化体は検出されず、すべて代謝物であり、投与後24時間までの尿中排泄率は13.1~23.0%である。

3. 反復投与時の薬物動態⁴⁾

健康成人(6例)に1回30mg又は15mg(いずれもカプセル剤)を1日1回7日間朝絶食下に反復経口投与した時の血中濃度の推移、尿中排泄率からみて、体内蓄積性はないものと考えられる。

4. ランソプラゾール、アモキシシリン水和物及びクラリスロマイシン併用時の薬物動態

健康成人(6例)にランソプラゾールとして1回30mg(カプセル剤)、アモキシシリン水和物として1回1,000mg(力価)及びクラリスロマイシンとして1回400mg(力価)の3剤を同時に経口投与した場合^{注5)}、ランソプラゾールの未変化体の薬物動態学的パラメータは表のとおりである。

	絶食下
T _{max}	1.7 ± 0.5h
C _{max}	1,104 ± 481ng/mL
T _{1/2}	1.88 ± 1.88h
AUC	5,218 ± 6,284ng·h/mL

6例の平均値 ± 標準偏差

なお、3剤投与時の3剤各々の血中濃度は単独投与時の血中濃度とほぼ同様の推移を示す。

また、健康成人(7例)に3剤を同様の用量で同時に1日2回7日間反復経口投与した時の薬物動態からみて、蓄積性に問題はないと考えられる。

注5)ヘリコバクター・ピロリ感染に対する承認用法・用量と異なる。
【用法・用量】の項参照

【臨床成績】

1. 臨床効果^{6~28)}

(1) 胃潰瘍、十二指腸潰瘍、吻合部潰瘍、逆流性食道炎、Zollinger-Ellison症候群

上記患者を対象に、1日1回30mgを一般臨床試験では主として2~8週間、二重盲検比較対照試験では8週間(胃潰瘍)及び6週間(十二指腸潰瘍)経口投与した臨床試験において、最終内視鏡判定が行われた1,137例の疾患別治癒率は表のとおりである。

疾患名	例数	治癒例数 (治癒率)
胃潰瘍	604	535 (88.6)
十二指腸潰瘍	445	418 (93.9)
吻合部潰瘍	19	17 (89.5)
逆流性食道炎	66	61 (92.4)
Zollinger-Ellison症候群	3	3 (100)
計	1,137	1,034 (90.9)

数字は例数、()内は%

なお、胃潰瘍及び十二指腸潰瘍患者を対象とした二重盲検比較対照試験の結果、本剤の有用性が認められている。

また、1日1回30mgを8週間経口投与することにより治癒と判定された逆流性食道炎の患者を対象に、さらに維持療法として1日1回15mgを24週間経口投与した二重盲検比較対照試験の結果、本剤の有用性が確認されている。

(2) 非びらん性胃食道逆流症

非びらん性胃食道逆流症患者を対象に、1日1回15mgを経口投与した二重盲検比較対照試験の結果、投与開始後4週間での胸やけの無症状日数の割合(中央値)は本剤投与群で67.9%(69例)、プラセボ群で42.9%(72例)である。

なお、食道内酸逆流の高リスクである中高年齢者、肥満者、裂孔ヘルニア所見ありのいずれにも該当しない患者における投与開始後4週間での胸やけの無症状日数の割合(中央値)は本剤投与群で37.5%(20例)、プラセボ群で46.4%(24例)である。

(3) 低用量アスピリン投与時における胃潰瘍又は十二指腸潰瘍の再発抑制*

低用量アスピリン(1日81~324mg)の長期投与を必要とし、かつ胃潰瘍又は十二指腸潰瘍の既往歴を有する患者を対象とした本剤群(1日1回15mg経口投与)と対照群との二重盲検比較対照試験の結果、中間解析時におけるKaplan-Meier法により推定した治療開始361日時点の胃潰瘍又は十二指腸潰瘍の累積発症率は、本剤群9.5%(95%信頼区間:0.00~23.96)、対照群57.7%(95%信頼区間:29.33~85.98)であり、対照群に対するハザード比は0.0793(95%信頼区間:0.0239~0.2631)(logrank検定:p<0.00001)であった。また、最終解析時におけるKaplan-Meier法により推定した治療開始361日時点の胃潰瘍又は十二指腸潰瘍の累積発症率は、本剤群3.7%(95%信頼区間:0.69~6.65)、対照群31.7%(95%信頼区間:23.86~39.57)であり、対照群に対するハザード比は0.0989(95%信頼区間:0.0425~0.2300)(logrank検定:p<0.0001)であった。

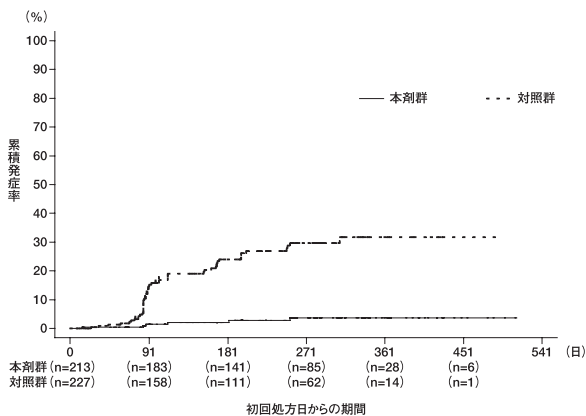


図 最終解析時におけるKaplan-Meier法による胃潰瘍又は十二指腸潰瘍の累積発症率

さらに、上記試験後非盲検下で本剤を継続して、あるいは、対照群を本剤に切り替えて、1日1回15mgを24週間経口投与した長期継続投与試験において、胃潰瘍又は十二指腸潰瘍の発症は認められなかった。

*非ステロイド性抗炎症薬長期投与時の試験成績は含まれていない。

(4) 非ステロイド性抗炎症薬投与時における胃潰瘍又は十二指腸潰瘍の再発抑制

関節リウマチ、変形性関節症等の疼痛管理のために、非ステロイド性抗炎症薬の長期投与を必要とし、かつ胃潰瘍又は十二指腸潰瘍の既往歴を有する患者を対象とした本剤群(1日1回15mg経口投与)と対照群との二重盲検比較対照試験の結果、Kaplan-Meier法により推定した治療開始361日時点の胃潰瘍又は十二指腸潰瘍の累積発症率は、本剤群12.7%(95%信頼区間:5.85~19.59)、対照群36.9%(95%信頼区間:27.51~46.35)であり、対照群に対するハザード比は0.2510(95%信頼区間:0.1400~0.4499)(logrank検定:p<0.0001)であった。

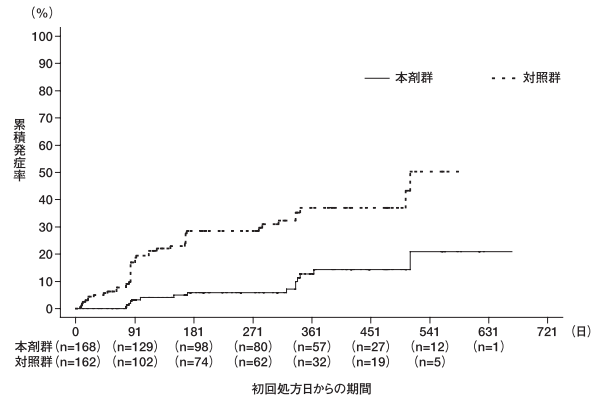


図 Kaplan-Meier法による胃潰瘍又は十二指腸潰瘍の累積発症率

さらに、上記試験後非盲検下で本剤を継続して、1日1回15mgを24週間経口投与した長期継続投与試験の結果、Kaplan-Meier法により推定した胃潰瘍又は十二指腸潰瘍の累積発症率は、二重盲検比較対照試験の治療開始361日時点で14.4%(95%信頼区間:7.89~20.85)、631日時点で19.6%(95%信頼区間:11.10~28.05)であった。

*二重盲検比較対照試験における本剤群のうち長期継続投与試験に移行しなかった患者、及び二重盲検比較対照試験における本剤群のうち長期継続投与試験に移行した患者を合算して算出した。

(5) 胃潰瘍又は十二指腸潰瘍におけるヘリコバクター・ピロリ感染

ヘリコバクター・ピロリ陽性の胃潰瘍又は十二指腸潰瘍の患者を対象とした除菌の臨床試験(ランソプラゾール、アモキシシリン水和物及びクラリスロマイシンの3剤投与)における除菌率は表のとおりである。

*培養法及び組織診断法の結果がいずれも陰性。

・胃潰瘍における除菌率(7日間経口投与)

各薬剤の1回投与量	投与回数	除菌率
ランソプラゾール30mg アモキシシリン水和物750mg (力価) クラリスロマイシン 200mg (力価)	2回/日	87.5% (84/96例)
ランソプラゾール30mg アモキシシリン水和物750mg (力価) クラリスロマイシン 400mg (力価)	2回/日	89.2% (83/93例)

・十二指腸潰瘍における除菌率(7日間経口投与)

各薬剤の1回投与量	投与回数	除菌率
ランソプラゾール30mg アモキシシリン水和物750mg (力価) クラリスロマイシン 200mg (力価)	2回/日	91.1% (82/90例)
ランソプラゾール30mg アモキシシリン水和物750mg (力価) クラリスロマイシン 400mg (力価)	2回/日	83.7% (82/98例)

除菌率は基本解析対象集団を対象とした。

なお、米国及び英国で行われたヘリコバクター・ピロリ陽性の十二指腸潰瘍等に対する除菌の臨床試験^{注6)}においても、同程度の成績が認められている。

注6)各薬剤の投与量、投与期間は下記のとおりであり、国内の承認用法・用量と異なる。(【用法・用量】の項参照)

米国:ランソプラゾールとして1回30mg、アモキシシリン水和物として1回1,000mg(力価)及びクラリスロマイシンとして1回500mg(力価)の3剤を1日2回、10日間又は14日間経口投与

英国:ランソプラゾールとして1回30mg、アモキシシリン水和物として1回1,000mg(力価)及びクラリスロマイシンとして1回250mg(力価)の3剤を1日2回、7日間経口投与

2. 血清ガストリン、内分泌機能、胃粘膜の内分泌細胞に及ぼす影響²⁴⁻²⁶⁾

- (1) 1日1回30mgを、胃潰瘍患者には8週間、十二指腸潰瘍患者には6週間経口投与した場合、血清ガストリン値の有意な上昇が認められるが、投与終了4週後に回復する。
- (2) 胃潰瘍及び十二指腸潰瘍患者に1日1回30mgを8週間経口投与した場合、プロラクチン、コルチゾール、GH、TSH、T₃、T₄、LH、FSH、DHEA-S、テストステロン、エストラジオールに殆ど影響を及ぼさない。
- (3) 胃潰瘍及び十二指腸潰瘍患者に1日1回30mgを8週間経口投与した場合、胃粘膜の内分泌細胞密度に影響を及ぼさない。

【薬効薬理】

1. 作用機序²⁹⁻³²⁾

本剤は胃粘膜壁細胞の酸生成部位へ移行した後、酸による転移反応を経て活性体へと構造変換され、この酸転移生成物が酸生成部位に局在してプロトンポンプとしての役割を担っているH⁺、K⁺-ATPaseのSH基と結合し、酵素活性を抑制することにより、酸分泌を抑制すると考えられる。

2. 胃酸分泌抑制作用^{1, 20, 33-38)}

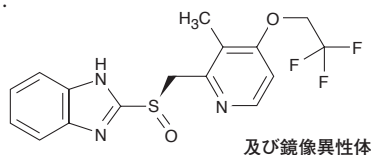
- (1) ペンタガストリン刺激分泌：健康成人への1日1回30mg単回並びに7日間経口投与により著明な胃酸分泌抑制作用が認められ、この作用は投与24時間後も持続する。
- (2) インスリン刺激分泌：健康成人への1日1回30mg 7日間経口投与により著明な胃酸分泌抑制作用が認められる。
- (3) 夜間分泌：健康成人への1日1回30mg 7日間経口投与により胃酸分泌の明らかな抑制が認められる。
- (4) 24時間分泌：健康成人における24時間胃液採取試験で、1日1回30mg 7日間経口投与により1日を通して胃酸分泌の著明な抑制が認められる。
- (5) 24時間胃内pHモニタリング：健康成人及び十二指腸潰瘍癒痕期の患者への1日1回30mg 7日間経口投与により、1日を通して著明な胃酸分泌抑制作用が認められる。
- (6) 24時間下部食道内pHモニタリング：逆流性食道炎患者への1日1回30mg 7～9日間経口投与により胃食道逆流現象の著明な抑制作用が認められる。

3. ヘリコバクター・ピロリ除菌の補助作用

- (1) アモキシシリン水和物及びクラリスロマイシンとともにランソプラゾールとの併用により、経口投与後の胃組織中濃度の上昇が認められる(ラット)。
- (2) ヘリコバクター・ピロリ除菌治療におけるランソプラゾールの役割は胃内pHを上昇させることにより、併用されるアモキシシリン水和物、クラリスロマイシンの抗菌活性を高めることにあると考えられる。

【有効成分に関する理化学的知見】

化学構造式：



一般名：ランソプラゾール (Lansoprazole) [JAN]
化学名：(RS)-2-([3-Methyl-4-(2,2,2-trifluoroethoxy)pyridin-2-yl]methyl)sulfinyl]-1H-benzimidazole
分子式：C₁₆H₁₄F₃N₃O₂S
分子量：369.36
融点：約166°C (分解)
性状：ランソプラゾールは白色～帯褐色の結晶性の粉末である。N,N-ジメチルホルムアミドに溶けやすく、メタノールにやや溶けやすく、エタノール(99.5)にやや溶けにくく、水にほとんど溶けない。N,N-ジメチルホルムアミド溶液(1→10)は旋光性を示さない。結晶多形が認められる。

【包装】

OD錠15：100錠(10錠×10)、140錠(14錠×10)、200錠(バラ)、500錠(10錠×50)、700錠(14錠×50)

OD錠30：100錠(10錠×10)、200錠(バラ)、500錠(10錠×50)、700錠(14錠×50)

【主要文献】

- 1) 三輪 清 他：薬理と治療，**18**：3413, 1990.
- 2) Schardein, J. L. et al.：薬理と治療，**18**(Suppl.10)：2773, 1990.
- 3) Atkinson, J. E. et al.：薬理と治療，**18**(Suppl.10)：2713, 1990.
- 4) 立野政雄 他：臨床医薬，**7**：51, 1991.
- 5) Delhotal-Landes, B. et al.：Eur. J. Drug Metab. Pharmacokinet., **3**：315, 1991.
- 6) 竹本忠良 他：臨床成人病，**21**：769, 1991.
- 7) 竹本忠良 他：臨床成人病，**21**：975, 1991.
- 8) 竹本忠良 他：臨床成人病，**21**：995, 1991.
- 9) 竹本忠良 他：Modern Physician，**11**：117, 1991.
- 10) 竹本忠良 他：Modern Physician，**11**：253, 1991.
- 11) 中村 肇 他：Therapeutic Research，**11**：4039, 1990.
- 12) 安武晃一 他：消化器科，**13**：602, 1990.
- 13) 浅香正博 他：薬理と治療，**19**：953, 1991.
- 14) 児玉 正 他：薬理と治療，**18**：4891, 1990.
- 15) 森瀬公友 他：薬理と治療，**19**：327, 1991.
- 16) 湯川永洋 他：薬理と治療，**18**：4919, 1990.
- 17) 興紹憲男 他：Therapeutic Research，**12**：917, 1991.
- 18) 園田孝志 他：薬理と治療，**18**：4911, 1990.
- 19) 西村善也 他：薬理と治療，**18**：4901, 1990.
- 20) 関口利和 他：Therapeutic Research，**12**：191, 1991.
- 21) 岸清一郎 他：Progress in Medicine，**10**：3197, 1990.
- 22) 竹本忠良 他：臨床成人病，**21**：327, 1991.
- 23) 竹本忠良 他：臨床成人病，**21**：613, 1991.
- 24) 牧山和也 他：薬理と治療，**19**：307, 1991.
- 25) 三澤 正 他：Therapeutic Research，**12**：175, 1991.
- 26) 小越和栄 他：薬理と治療，**19**：933, 1991.
- 27) 遠藤光夫 他：臨床成人病，**29**：805, 1999.
- 28) 遠藤光夫 他：臨床成人病，**29**：959, 1999.
- 29) Satoh, H. et al.：J. Pharmacol. Exp. Ther., **248**：806, 1989.
- 30) Nagaya, H. et al.：Jpn. J. Pharmacol., **55**：425, 1991.
- 31) Nagaya, H. et al.：J. Pharmacol. Exp. Ther., **248**：799, 1989.
- 32) Nagaya, H. et al.：J. Pharmacol. Exp. Ther., **252**：1289, 1990.
- 33) 杉山 貢 他：消化器科，**14**：183, 1991.
- 34) 松尾 裕 他：薬理と治療，**18**：4865, 1990.
- 35) 多田正弘 他：臨床成人病，**21**：633, 1991.
- 36) Hongo, M. et al.：Digestive Diseases and Sciences，**37**：882, 1992.
- 37) 浜向伸治 他：薬理と治療，**19**：925, 1991.
- 38) 木平 健 他：日本消化器病学会雑誌，**88**：672, 1991.

***【文献請求先・製品情報お問い合わせ先】

主要文献欄に記載の文献は下記にご請求下さい。
武田テバ薬品株式会社 武田テバDIセンター
〒453-0801 名古屋市中村区太閤一丁目24番11号
TEL 0120-923-093
受付時間 9:00～17:30(土日祝日・弊社休業日を除く)

***販売

武田薬品工業株式会社

大阪府中央区道修町四丁目1番1号

***製造販売元

武田テバ薬品株式会社

大阪府中央区道修町四丁目1番1号

808A

①②

D8 9A000A