

使用前にこの添付文書を必ずお読みください。  
又、必要な時に読めるよう保管してください。

第2類医薬品

角質剥離剤

## NICHIBAN スピール液™ SPE6

スピール™液は、サリチル酸の角質軟化溶解作用を利用した外用液剤です。患部に塗布することにより、速やかに乾燥して薄い被膜をつくり、厚く硬くなった皮ふをやわらかくして、うおの目、たこ、いぼの角質を取り去ります。

### ⚠ 使用上の注意

#### ❌ 【してはいけないこと】

(守らないと現在の症状が悪化したり、副作用が起こりやすくなる)

#### 次の部位には使用しないでください。

- ①目の周囲、粘膜、やわらかい皮ふ面(首の周り等)、顔面等  
(角質溶解作用の強い薬剤なので、このような部位には使用しないこと)
- ②炎症又はキズ、化膿のある患部等  
(炎症やキズ、化膿のある患部等に使用すると刺激が強く、症状を悪化させることがあります)
- ③群生したいぼ、身体に多発したいぼ
- ④みずいぼ
- ⑤湿ったいぼ
- ⑥外陰部や肛門周囲にできたぶよぶよしたいぼ
- ⑦褐色か淡黒色の扁平に隆起した老人性いぼ
- ⑧かきキズにそって一列にできた若年性扁平いぼ



#### ■ 【相談すること】

#### 1. 次の人は使用前に医師、薬剤師又は登録販売者に相談してください。

- ①乳幼児(乳幼児においては皮ふが弱く注意が必要です)
  - ②本人又は家族がアレルギー体質の人
  - ③今までに薬や化粧品等によるアレルギー症状(例えば発疹・発赤、かゆみ、かぶれ等)を起こしたことがある人  
(アレルギーを起こした薬や成分を避けて使用する必要があります)
  - ④妊婦又は妊娠していると思われる人  
(サリチル酸の内服による動物実験で、胎児の奇形を起こす作用が報告されています)
  - ⑤糖尿病の治療を受けている人  
(糖尿病患者は感染抵抗力が低下しています。角質を取る際に皮ふを傷つけてしまった場合、感染しやすくなります)
2. 本品が有効ないぼは、角質化された表面のざらざらした硬いいぼです。他のいぼについては専門医に相談してください。
3. 使用后、次の症状があらわれた場合は副作用の可能性があるので、直ちに使用を中止し、この添付文書を持って医師、薬剤師又は登録販売者に相談してください。

関係部位	症 状
皮ふ	発疹・発赤、かゆみ

4. 長期間使用しても症状の改善が見られない場合は、使用を中止し、この添付文書を持って医師、薬剤師又は登録販売者に相談してください。

#### 【その他の注意】

目に入らないように注意してください。万一目に入った場合には、すぐ水又はぬるま湯で洗い、直ちに眼科医の診療を受けてください。

#### 【効能・効果】

うおの目、たこ、いぼ

#### 【用法・用量】

1日数回、患部に適量を塗布してください。

- キャップに取り付けた棒の先に薬剤をつけて患部に塗布します。
- 入浴後又は蒸しタオルで患部をよく温めてから塗布すれば、さらに効果的です。
- 本品を塗布した後に、入浴、水仕事等をしてさしつかえありません。

### 【用法・用量に関する注意】

- (1) 定められた用法・用量を守ってください。
- (2) 小児に使用させる場合には、保護者の指導監督のもとに使用させてください。
- (3) 本品は外用にのみ使用し、内服しないでください。
- (4) 本品が患部のまわりの健康な皮膚につくと、その部分も白く軟化し、傷んだりしますので、**患部だけに塗布してください。**

### 【成分(100g中)】

有効成分 サリチル酸 15g  
被膜形成剤 コロジオン 85g

### 【保管及び取扱い上の注意】

- (1) 小児の手の届かない所に保管してください。
- (2) 本品は揮発性ですので、**使用後は容器の口についた薬剤をよくふき取ってからキャップをしっかり締めて**、直射日光をさけ、なるべく湿気の少ない涼しい所に保管してください。
- (3) 使用後、キャップの締めがゆるんでいると、溶剤が揮散し固化して最後まで使用できなくなる場合があります。
- (4) 患部以外の皮膚に付いた場合は、すぐにふきとり、衣服に付いた場合は、ぬるま湯でもみほぐすかクリーニング店に相談してください。
- (5) 誤用をさけ、品質を保持するため、他の容器に入れかえないでください。
- (6) 本品は引火性ですので火気に近づけないでください。
- (7) 家具、床、身の回りの物等に付着すると、腐食や変形、変色等を起こすことがありますので、注意してください。
- (8) 使用期限の過ぎた製品は使用しないでください。

### 【保護用パッド付テープの使用上の注意】

- (1) 皮膚かぶれやテープのはがれをさけるため、テープを伸ばさずにお貼りください。
- (2) はがす時は、皮膚を傷めないよう体毛の流れに沿ってゆっくりはがしてください。
- (3) 本品の使用により発疹・発赤、かゆみ、かぶれ等が生じた場合は使用を中止し、医師又は薬剤師に相談してください。
- (4) 保護用パッド付テープがなくなった場合は絆創膏等で保護してください。

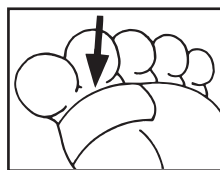
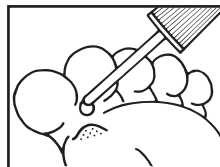
### 【包装】

スピール<sup>TM</sup>液・・ 6mL  
保護用パッド付テープ・・・・・・・・・・・・・・・・・・・・・・・・・・・・・・・・・・・・ 2枚

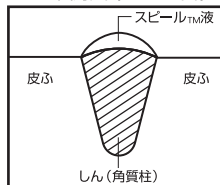
高温・火気注意

## スピール<sup>TM</sup>液の上手な使用例

- ① 患部にスピール<sup>TM</sup>液を適量塗布します。入浴後などの使用はさらに効果的です。本品が患部のまわりの健康な皮膚につくと、その部分も白く軟化し、傷んだりしますので、**患部だけに塗布してください。**入浴もさしつかえありません。  
**ご使用中は、溶剤が揮発しやすいので、患部に薬剤を塗布するたびに、キャップを締めてください。**
- ② 必要に応じ患部に保護用パッド付テープを貼ってまわりの皮膚を保護してください。保護用パッド付テープは、パッドの穴からスピール<sup>TM</sup>液を塗布できます。
- ③ 2～5日間塗布を続け角質部が白く軟化したら、消毒したピンセットなどで、痛みを感じない程度に取り除きます。
- ④ 患部が完全に取りきれない場合は、上記①～③を繰り返します。
- ⑤ 特に**うおの目**は、**しん**(角質柱)を完全に取り除かないと何度も再発しますので、白くなった角質部を③の要領で取り除いた後、**しん**の部分に合わせて本品を塗布し、**しん**がとれるまで使用を続けます。
- ⑥ うおの目、たこが取れた後、患部が陥没したり、角質が白く硬くなる場合がありますが、新しい皮膚が再生されますので、清潔にしておいてください。なお、患部が痛むようでしたら、救急絆創膏等を貼って保護してください。



塗布例図(うおの目)



TMは商標です。

## 二チバン株式会社

〒112-8663 東京都文京区関口2-3-3



うおの目・たこ  
治療Q&A  
<http://speel.jp/>

●お問い合わせ先 お客様相談室 TEL:0120-377218  
受付時間 9:00～12:00、13:00～17:00(土、日、祝日を除く)

NB17D07