

康軒陪您玩 Kahoot !

學生搶答競賽 X 即時回饋系統

一、 老師建立遊戲房間——康軒 Kahoot ! 題庫平台一把罩 😊 😊

- 點擊康軒 Kahoot ! 題庫平台，一秒建立遊戲房間👉

✓ 康軒題庫網址：<https://ppt.cc/f8QSnx>

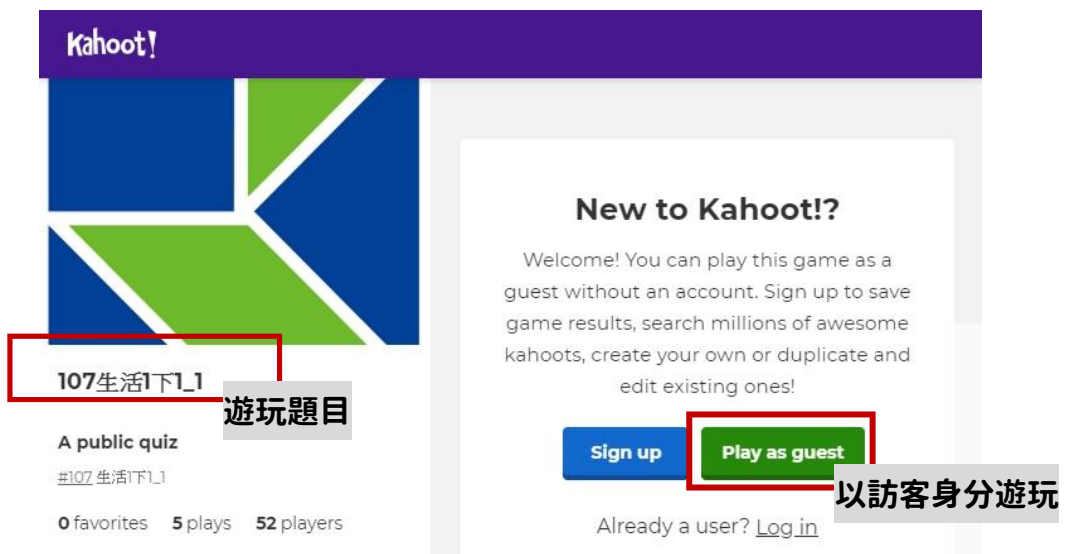


- 點擊您欲競賽遊玩的領域、年級、課次，直接引導您至 Kahoot ! 網站





- 引導至 Kahoot ! 平台後，選擇以訪客身分進入遊戲房間



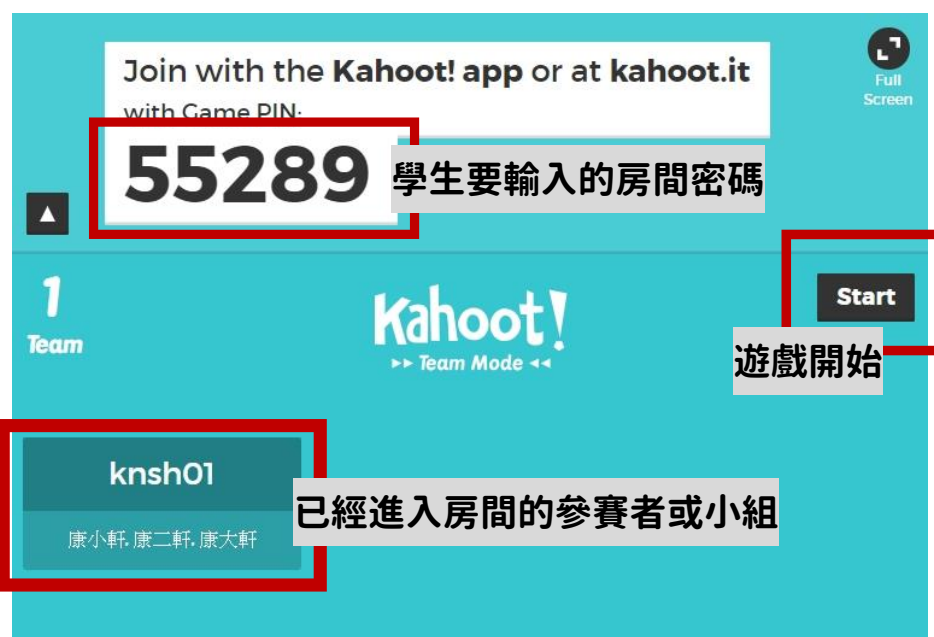
- 進入遊戲房間後，可以選擇以個人競賽與分組競賽進行，以及遊戲基本設定。

◇ 小秘訣：建議以分組競賽模式，一個班級分成五至六組進行👥

The screenshot shows a game lobby interface for '107生活1下1_1'. At the top, the title '107生活1下1_1' is displayed. Below the title, there are two main game mode options, each with an icon of hands holding smartphones. The left option is 'Player vs Player 1:1 Devices' with a green 'Classic' button and a red box around it, labeled '個人競賽'. The right option is 'Team vs Team Shared Devices' with a blue 'Team mode' button and a red box around it, labeled '團體競賽'. Below these options is a 'Game options' section with a dropdown arrow. This section contains five settings, each with a label on the left and a toggle switch on the right:

Setting Label	Option Name	Details	Toggle
連續正確答題獎勵	Enable Answer Streak Bonus	View details	ON
隨機生成參賽者暱稱	Name generator	View details	OFF
表揚競賽前三名名次	Podium	View details	ON
題目亂數出題	Randomize order of questions		OFF
選項亂數排列	Randomize order of answers		OFF

- 選擇遊戲模式後，Kahoot! 會隨機生成房間密碼，供學生進入遊戲房間



二、 學生加入遊戲房間——輸入房間密碼與參賽者暱稱 😊

- 學生需準備任一 3 C 設備（電腦、手機或平板），
開啟網頁瀏覽器輸入「kahoot.it」並進行搜尋
- 進入 kahoot! 網頁後輸入房間密碼與暱稱（或組名與組員名稱）。





三、 一起來 Kahoot！——開始遊玩競賽囉！👉👉👉

- Kahoot！網站自動出題，學生閱讀題目、準備答題囉！👉

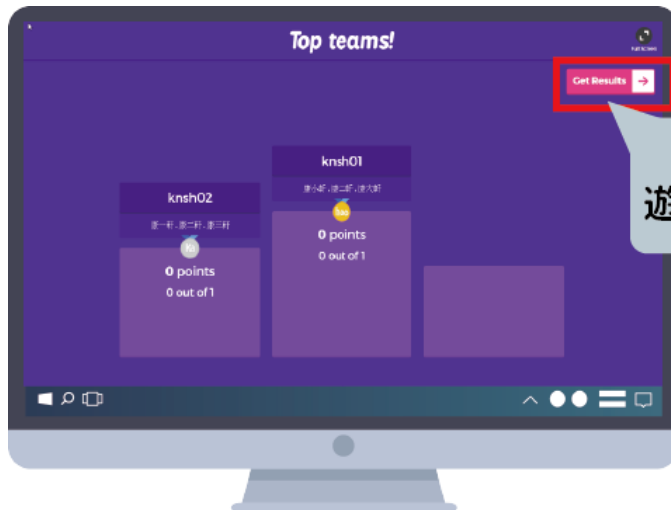


四、 競賽誰得冠軍？——比賽成果出爐囉！

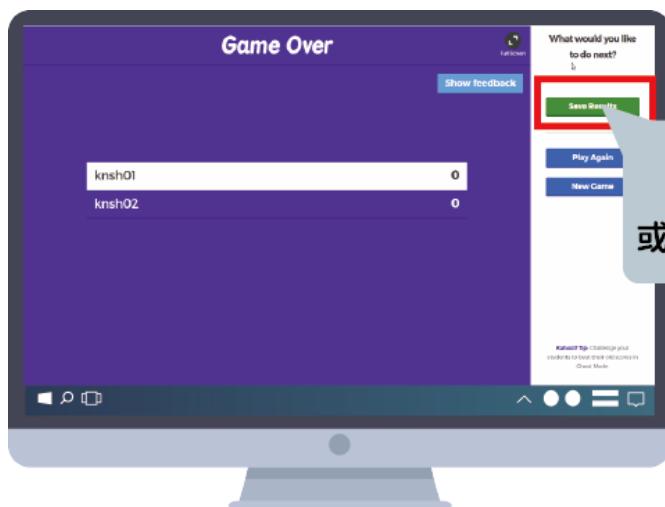
- 點擊 End Game，開始統計成績，表揚前三名優秀參賽者 😊
- 統計成績可以輸出 Excel 表單，方便老師作為評量依據 📄 📄



點擊End Game
統計成績



點擊獲得本次
遊戲Excel成績單



Excel表單可
下載至本機端
或Google雲端硬碟