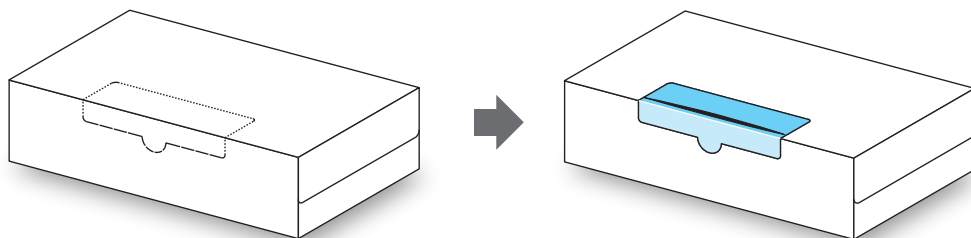


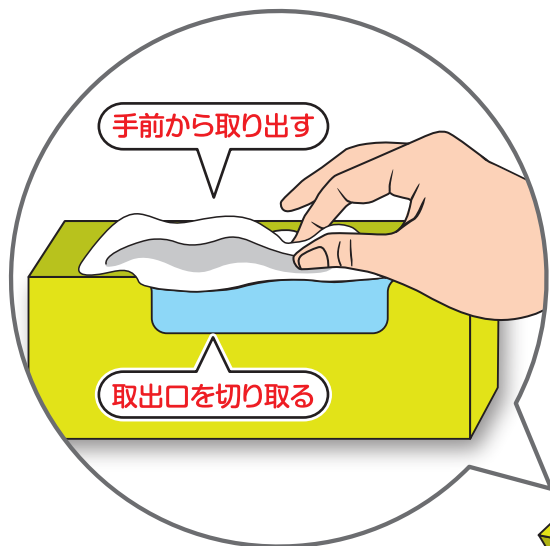
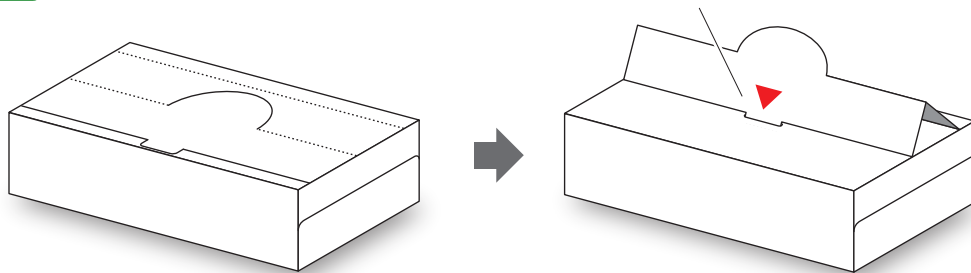
スタンド付 ボックスティッシュのご案内

(特許取得済)

表面 ミシンに沿って取出口を開け、切り取ります。中から透明フィルムが現れます。



裏面 スタンドを組立てます。ミシン・折線に沿って引き起し、ツメを差して固定します。

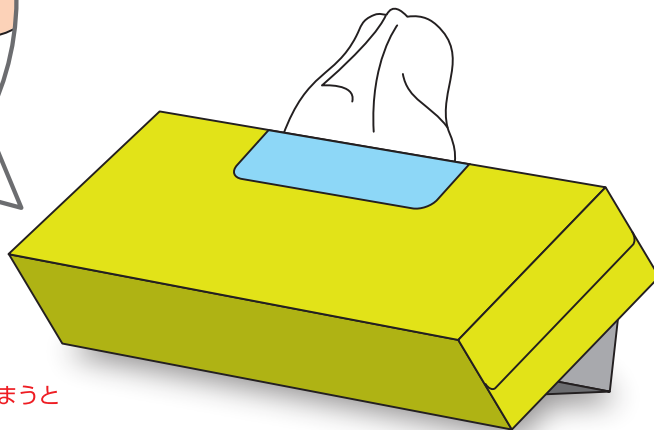


ご使用方法

- ① 取出口からミシン目に沿って切り取ります。
- ② ティッシュペーパーを手前から1組ずつ引き出し、順番にお使い下さい。

ご注意ください

ティッシュペーパーを一度に複数組つかんでしまうと
まとまって取り出されてしまう事があります。



お問い合わせ先

 **田子浦パルプ株式会社**

〒417-0043 静岡県富士市荒田島町8番24号

TEL0545-52-0286 FAX0545-52-0241

<http://tagopa.p-kit.com/default.html>