

【バランシングシャンプー（さらさらタイプ）】

髪と頭皮を適度な潤いで包み、乾燥から守る弱酸性シャンプー。
なのに洗浄力が強く、脂分もさっぱり落とすので、皮脂が多い男性
には特にお勧めです。

配合されたシロバナワタエキ스가髪の主体、毛皮質（コルテックス）
を強化し、生き活きと芯から健やかな髪に導きます。



【シロバナワタエキス】

髪を構成するタンパク質の一種、ケラチン繊維を強化し、毛皮質（コルテックス）を
サポート。髪にボリュームとコシを与え、ツヤのある髪に。綿花由来の植物性成分。[250ml]

★こんな方にお勧めです！

頭皮がオイリーな方、抜け毛の多い方、セット力の強いスタイリング剤を使用し
ている方、細い髪質の方、髪のボリュームが欲しい方

参考小売価格：¥2128（税込）

会員価格：¥1490（税込）

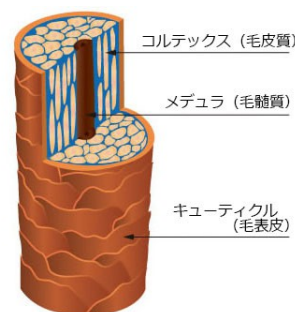
[1000ml]

参考小売価格：¥7290（税込）

会員価格：¥5098（税込）

TIPS! 《外側はキレイでも中身はボロボロ！？ ～髪の間違った常識？～》

皆さんがご存知のキューティクル（毛表皮）とは、本来その
内側にあるコルテックス（毛皮質）を守るカバーのようなもの。
キューティクルをいくら整えても髪の主体部分であるコル
テックスが弱っていては髪質は向上しません。
・・・あなたはキューティクルばかり気にしてませんか？



【コルテックス】

髪の柔らかさ、しなやかさ、強さなどを左右する髪の主体部分。タンパ
ク質で構成され、不足すると枝毛や切れ毛の原因に。

《バランシングシャンプー お勧め洗髪方法》

1. まずお湯だけでよく洗い、汚れやスタイリング剤などをできる限り落とします。
（お湯が熱すぎるとキューティクルがはがれやすくなるので注意！）
2. 髪への摩擦を減らすため、シャンプーを手のひらでよく泡立てから使います。
3. 爪を立てずに、指の腹で頭皮をマッサージするように洗います。
（ヘアマッサージブラシの使用も髪・頭皮に負担をかけないのでお勧めです）
4. すすぎ残しがないようによく洗い流します。
5. 上記2の時点であまり泡立たないなら汚れがひどい証拠。もう一度同じ要領で洗髪
します。
6. 洗い流さずにそのまま数分放置。コンディショニング成分が髪に浸透していきます。
（※頭皮に優しいニュースキン製品だからできることです。市販のものはすぐ洗い流してください）
7. すすぎ残しがないように、またよく洗い流します。
8. 洗髪は終了！あとはお好みのコンディショナー（リンス）で仕上げます。
（強いコーティング剤の入ったコンディショナーは髪や頭皮に化学成分が残りやすいので注意！
特に安物に多い化学合成成分には肌に悪影響を与え、使わない方がまだマシなものも。
身体に優しいニュースキン製品がお勧めです）

- 注意点 - ～初めてお使いの方へ～

普段、キューティクル保護成分の強いコーティング剤が含まれているシャンプーを使っている場合、バランシングシャンプーを使うと最初は髪がざらついてきしむ印象があります。それはバランシングシャンプーには強いコーティング剤が含まれていないため。ただ、7日間ほど使い続けると髪が内部から生き生きとし、ツヤのあるしなやかな髪に生まれ変わります。

☆使用してみた個人的な感想☆




バランシングシャンプーは数分洗い置きすると、栄養成分がしっかりと髪に浸透し、心なしか髪が重たくなったような印象があります。それなのに、髪にコシが出て立ち上がるのでボリューム感もアップ！抜け毛も減り、髪が根本から強くなった気がします(^_^)

～大切な髪を守るための7つのポイント～

以下の要因は髪や頭皮にダメージを与え、発毛環境を妨げます。しっかり対策をしましょう！

血行不良	血行不良で髪に栄養が届かないと、髪はやせ細り、やがては発毛も困難に。頭皮マッサージで血行促進を！
栄養不足	血行が良くても栄養自体が不足していたら髪は育ちません。髪の原料となるタンパク質とそれを合成するビタミンB群、頭皮の健康にビタミンACEは特に重要！
紫外線	紫外線が毛母細胞にダメージを与えます。分け目やつむじからくる薄毛は紫外線が原因。日除けや日焼け止め、保湿などでUV対策を！
乾燥	頭皮が乾燥しているとバリア機能が弱まり、紫外線や有害菌などからのダメージも大きく。弱酸性のシャンプーやアルコールフリーのトニックで頭皮に潤いを！
皮脂	皮脂が頭皮の毛穴に詰まると、発毛の妨げに。皮脂腺が多く、毛穴の大きい頭皮は洗浄力の強いシャンプーが大事。毛穴を詰まらせる動物性脂肪も控えめに！
タバコ、ストレス	ニコチンやストレスは血管を収縮させるので血行不良の原因に。またどちらも血管や頭皮を丈夫にするビタミンCを破壊してしまうので注意！
その他	セット力の強いスタイリング剤、シャンプー・コンディショナーのコーティング剤は頭皮に残りやすく、アルコール入りのスタイリング剤・トニックなどは乾燥の原因に！

☆関連お勧め製品☆ バランシングシャンプーとセットでどうぞ！

【ウェイトレスコンディショナー】 頭皮・髪がオイリーな方にお勧めのさらさらタイプのコンディショナー。配合されたメドウフォーム油が髪の潤いを守ると同時に自立性を促進、ボリュームのある髪に。	会員価格:¥1617(税込) 
【クラリファイニングシャンプー】 髪・頭皮の汚れが特に強い場合にお勧めのスペシャルケア用シャンプー。落としにくいニコチンや塩素の汚れもさっぱり落としながら、生き生きと健やかな髪に。	会員価格:¥1617(税込) 
【ディヴィンズ ヘアーエッセンス】 脱毛予防と発毛促進と頭皮ケアの3つの効果で健やかな育毛環境を整えるヘアートニック。アルコールフリーで頭皮に必要な潤いを奪いません。薄毛が気になり始めた方にお勧めです	会員価格:¥4200(税込) 

その他にもお勧め製品多数！是非お気軽にお問い合わせください！