

バーチャル合説 企業登録・更新方法について

目次

バーチャル合説とは	．．． 1
エントリーの流れ	．．． 2
企業登録について	．．． 3
管理画面について	．．． 4
メニュー画面について	．．． 5
企業の登録・更新について	．．． 6
登録した企業の表示イメージ	．．． 16
企業の公開・更新について	．．． 24

バーチャル合説とは



求職者が動画を通して企業のことを知り、
エントリーが出来るサービスです。

求職者の活用イメージ

- ①職種や地域などで企業を検索
- ②気になる企業を動画コンテンツで閲覧
- ③エントリー

エントリーの流れ



求職者

エントリー



バーチャル合説

連絡



掲載企業

通知

求職者から御社説明会へのエントリー申し込みが発生した際には、登録いただいた御社の管理者メールアドレスに通知が届きますので、その後は求職者の方と直接やりとりを行なって下さい。

企業登録について

バーチャル合説の企業紹介ページに掲載する御社情報の登録が必要です。

表示イメージ



管理画面イメージ



- 登録については、各会員企業様に登録更新権限のあるアカウントをお渡ししますので、そちらでクライアント様の企業情報を自由に登録ください。
- ご登録いただける企業の業種や募集職種は下記を用意しております。

業種
IT・通信
インターネット・広告・メディア
エネルギー
コンサルティング・監査法人
メーカー
人材サービス
冠婚葬祭
医薬品・医療機器・医療系サービス
商社
外食
小売
建設・プラント・不動産
教育
旅行・宿泊・レジャー
美容・美容・エステ
警備・清掃

職種
クリエイティブ
コスメ・インナーのカウンセラー
バイヤー
事務・アシスタント
企画・管理
営業職
専門職
技術職
総務・人事
販売・サービス

管理画面について

管理画面URL

<https://gosetsu.cms-jp.com/wp-admin/>

上記URLを開いたのち、各社に配布させていただいたユーザー名/パスワードを入力し、ログインボタンを押してください。



The screenshot shows a login form with the following elements:

- A label "ユーザー名またはメールアドレス" (Username or email address) above a text input field containing the text "demo".
- A label "パスワード" (Password) above a password input field represented by a series of dots.
- A checkbox labeled "ログイン状態を保存する" (Save login state) below the password field.
- A blue button labeled "ログイン" (Login) to the right of the checkbox.

各社ごとにログイン情報は異なりますので、
それぞれのログインID、パスワードでログインしてください。

メニュー画面について

管理画面にログインすると、以下のような画面が表示されます。

そのページ内の左側から「合同説明会」を選択し、以下のメニューを選択してください。

新規企業の追加の場合 ・ ・ ・ 新規追加、もしくは一覧ページ上の新規追加から登録
企業の更新・編集の場合 ・ ・ ・ 一覧より各タイトルをクリックし、個別の企業ページへ

管理画面



企業の登録・更新方法について①-1

下記の項目を画面上で登録します。

A.基本情報 企業名・業種・募集職種・エリア

B.動画

動画リンク

キャッチコピー

動画サムネイル画像

C.メッセージ

キャッチコピー

採用担当写真

担当名

役職/部署/入社年度

当社が誇れるもの

当社の社風

当社が求める人材

D.当社の近況

タイトル

近況記事

E.募集要項

募集職種

仕事内容

必要なスキル・資格

入社後のキャリアアップ

勤務地・休日休暇・勤務時間

給与・待遇・福利厚生

募集要項その他

F.採用方法/説明会

採用方法

説明会

G.会社概要

本社所在地

GoogleMapへのリンク

アクセス

事業所

従業員数

エントリーフォームの送信先

企業の登録・更新方法について①-2

The diagram illustrates the navigation process for company registration and updates. On the left, a sidebar menu contains the following items: ダッシュボード, All in One SEO, 投稿, メディア, 固定ページ, コメント, コラム, 企業一覧, 合同説明会, 合同説明会 一覧, 新規追加, 業種, 職種, and エリア. The '合同説明会' menu item is highlighted in blue. Below it, '合同説明会 一覧' and '新規追加' are highlighted with red boxes. An arrow points from '合同説明会 一覧' to the right-hand panel, and another arrow points from '新規追加' to the text below.

合同説明会 新規追加

すべて (4) | 公開済み (4)

一括操作 適用 すべての日付 絞り込み検索

- ☐ タイトル
- ☐ IRISグループ
- ☐ 株式会社インターロジック
- ☐ 株式会社スマートクリエイティブ
- ☐ 株式会社理由
- ☐ タイトル

一括操作 適用

登録した企業を編集する場合には
一覧から編集かタイトルをクリックします。

新規で追加する場合は新規追加をクリックします。

企業の登録・更新方法について②-1

管理画面

A.基本情報の入力項目は下図の赤枠の部分です。

ダッシュボード

All in One SEO

投稿

メディア

固定ページ

コメント

コラム

企業一覧

合同説明会

合同説明会 一覧

新規追加

業種

職種

エリア

インタナショナル

OBOG訪問

お問い合わせ

外観

プラグイン

ユーザー

ツール

設定

カスタムフィールド

CPT UI

Theme My Login

ダッシュボード

All in One SEO

投稿

メディア

固定ページ

コメント

コラム

企業一覧

合同説明会

合同説明会 一覧

新規追加

業種

職種

エリア

expo を編集

新規追加

株式会社インターロジック

企業名

バーチャル合説

動画リンク

https://player.vimeo.com/video/282437381

動画サムネイル画像

メッセージ

当社の近況

募集要項

採用方法/説明会

キャッチコピー

一覧に表示させるキャッチコピー

IRISグループのインターネットマーケティング事業とキャリア支援・教育事業を担っております。

採用担当写真

担当名

入須太郎

役職/部署/入社年度等

例) マーケティング事業部/2016年入社

マーケティング事業部/2016年入社

当社が誇るもの

メディアを追加

ビジュアル

テキスト

10年前より全国の主要な印刷会社・広告代理店で協業ネットワークを形成し全国各地にIT事業を展開しています。

当社は本社を広島に置きますが、北海道から沖縄までビジネスフィールドは全国を対象としています。

またネットワーク会社の社員を継続的に指導する立場にあるため、社内の教育体制も確立されており、ITコンサルタントとして短期間で社員がノウハウを習得でき、各自が全国のクライアントを相手に日々連携しています

公開

変更をプレビュー

ステータス: 公開済み

公開状態: 公開

リビジョン: 25

公開日時: 2018年6月12日 @ 10:10

ゴミ箱へ移動

更新

業種

業種一覧

よく使うもの

☐ IT・通信

☐ インターネット・広告・メディア

☐ エネルギー

☐ コンサル

☒ メーカー

☐ 人材サービス

☐ 結婚・婚活

☐ 医薬品・医療機器・医療系サービス

+ 新規 業種 を追加

職種

職種一覧

よく使うもの

☐ クリエイティブ

☒ コスメ・インナーのカウンセラー

☒ バイヤー

☐ 事務・ア

☐ 企画・管理

☐ 営業職

☐ 専門職

☐ 技術職

+ 新規 職種 を追加

エリア

エリア一覧

よく使うもの

☒ 広島市

☒ 福山市

☐ 三原市

☐ 三次市

☐ 呉市

☐ 大竹市

☐ 安芸郡

☐ 安芸高田市

+ 新規 エリア を追加

※エリアの設定について
本社の該当エリアに加えて
勤務候補先のエリアも選択し
てください。

企業の登録・更新方法について②-2

管理画面

B.動画の入力項目は下図の赤枠の部分です。

投稿

メディア

固定ページ

コメント

コラム

企業一覧

合同説明会

合同説明会 一覧

新規追加

業種

職種

エリア

インターンシップ
トレイン

OBOG訪問

お問い合わせ

外観

プラグイン 3

ユーザー

ツール

設定

カスタムフィールド

CPT UI

Theme My Login

ダッシュボード

All in One SEO

投稿

メディア

固定ページ

コメント

コラム

企業一覧

expo を編集 [新規追加](#)

株式会社インターロジック

パーマリンク: <https://hiroshima-saiyo-demo.c2e.jp/expo/ll/> [編集](#)

バーチャル合説

動画リンク

動画サムネイル画像

キャッチコピー

メッセージ

当社の近況

募集要項

採用方法/説明会

キャッチコピー

採用担当 写真

担当名

公開

ステータス: 公開済み [編集](#)

公開状態: 公開 [編集](#)

リビジョン: 25 [表示](#)

公開日時: 2018年6月12日 @ 10:10 [編集](#)

業種 一覧 [よく使うもの](#)

職種 一覧 [よく使うもの](#)

エリア 一覧 [よく使うもの](#)

Youtubeに動画をアップロードし、動画のURLを入力してください。
詳細は次ページをご確認ください。

動画リンク

動画サムネイル画像

掲載企業一覧に表示するためのサムネイル画像を登録します。
自動的にリサイズされますが、推奨のサイズは600×450ピクセルです。

キャッチコピー

自分でしっかり自分のキャリアを計画でき、自分で成長のための努力ができ、自分で反省を繰り返す、そんな人材を求めています

キャッチコピー

IRISグループのインターネットマーケティング事業とキャリア支援・教育事業を担っております。

採用担当 写真

担当名

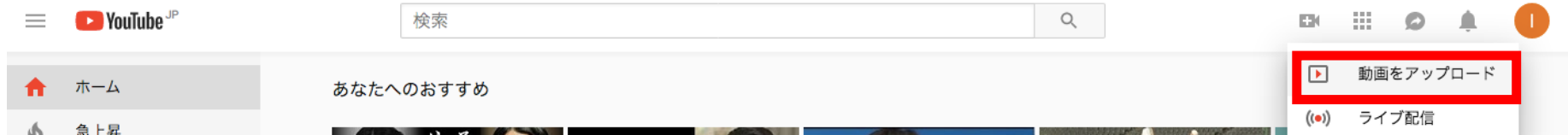
更新

新規 業種 を追加

新規 職種 を追加

(補足) Youtube動画URLのリンク取得方法について


Youtubeにログインしていただき、右上のメニューから「動画をアップロード」をクリックします。



下記の画面から、アップロードする動画を選択して登録します。「公開」または「限定公開」を選択してください。



アップロードが完了したら、動画の再生ページを開いて、登録用のURLを確認します。



URLが下記の形式になっているはずですので、
下記の〇〇部分をコピーして、前ページの該当箇所に入力します。
<https://www.youtube.com/watch?v=〇〇〇〇>

企業の登録・更新方法について②-3

管理画面 C.メッセージの入力項目は下図の赤枠の部分です。

採用担当者から就職志望者に向けてのメッセージとして表示する内容を入力するための画面です。

タブで「メッセージ」を選択

メッセージ

当社の近況

募集要項

採用方法/説明会

キャッチコピー
一覧に表示させるキャッチコピー

IRISグループのインターネットマーケティング事業とキャリア支援・教育事業を担っております。

キャッチコピー

採用担当 写真

採用担当写真

担当名

人須太郎

担当名

役職/部署/入社年度等

マーケティング事業部/2016年入社

役職/部署/入社年度等

当社が誇るもの

メディアを追加


ビジュアル

テキスト

10年前より全国の主要な印刷会社・広告代理店で協業ネットワークを形成し全国各地にIT事業を展開しています。
当社は本社を広島に置きますが、北海道から沖縄までビジネスフィールドは全国を対象としています。

またネットワーク会社の社員を継続的に指導をする立場にあるため、社内の教育体制も確立されており、ITコンサルティングとして短期間で社員がノウハウを習得でき、各自が全国のクライアントを相手に日々活躍しています

当社が誇るもの



当社の社風

メディアを追加

ビジュアル

テキスト

b i link b-quote del ins img ul ol li code more タグを閉じる

当社の社訓は「自主・自立・自律」です。

とにかく自分で決め、自分で行動し、自分で律することが人として最も重要かつ、幸せになれることだと確信をしています。

そのため何事も自分で決めることを大切にしており、社内制度もその思想から「成長の椅子」という、入社後1年経過すれば、自分の働きたい会社の働きたい職種へ転籍できるなどの制度をつくっています。

当社の社風としては自立した自己を重んじる風土と言えます。

当社が誇るもの

また月に一度は全社員が集まるイベントが開催され、温泉での経営発表会からカーブ観戦など社員がアイデアを出し、全員で楽しめる時間を大切にしています。



当社が求める人材

メディアを追加

ビジュアル

テキスト

b i link b-quote del ins img ul ol li code more タグを閉じる

当社が求める人材は、とにかく自立心のある人です。

自分でしっかり自分のキャリアを計画していき、自分で成長のための努力ができ、自分で反復作業を繰り返す。そんな人材を求めています。

ただ、今の自分がITに特化してなくてもこれから自分を磨きたいと願う気持ちがあれば、人はいつでも自分を磨かれますので、IT分野の学部・学科を専攻していない方、全くの未経験の方でも「磨きたい・成りたい」という思いがある方であれば是非ご応募ください。

当社が求める人材

WordPress標準機能の画像挿入、テキストの装飾なども可能です。
画像なども登録しながら、求職者により魅力的な記事登録をしてみてください。

企業の登録・更新方法について②-4

管理画面 D.当社の近況の入力項目は下図の赤枠の部分です。

会社の雰囲気をもっと明確に伝えるためにブログ形式で記事を投稿していただくコンテンツになります。

タブで「当社の近況」を選択

メッセージ

当社の近況

募集要項

採用方法／説明会

当社の近況

当社の近況 タイトル

ついにNEW FACE Summit開催！！

タイトル

当社の近況 記事

メディアを追加

ビジュアル

テキスト

段落 B I 段落 “ ” 段落 段落 段落 段落 段落 段落 段落 段落

1

とうとう開催されました！
2018 広島
NEW FACE Summit

記事

行を追加

3件まで登録できます。

WordPress標準機能の画像挿入、テキストの装飾なども可能です。
画像なども登録しながら、求職者により魅力的な記事登録をしてみてください。

企業の登録・更新方法について②-5

管理画面

E.募集要項の入力項目は下図の赤枠の部分です。

募集職種や仕事内容、詳細情報などを表示するための入力欄となります。

タブで「募集要項」を選択

メッセージ	当社の近況	募集要項	採用方法/説明会
-------	-------	------	----------

募集職種

WEBデザイナー

募集職種

仕事内容

- ・ウェブサイトの企画・デザイン
- ・オンライン広告のデザイン
- ・印刷物のデザイン
- ・営業担当・クライアントとの打合せ

仕事内容

必要なスキル・資格

イラストレーターやフォトショップの基本的な使用方法について習得する必要があります。

併せて、ウェブデザインの基礎知識についても学ぶ必要があります。

自分が良いと思うデザイン、クライアントが求めているデザインを制作するのではなく、トレンドも考慮しながら効果の出るデザインを生み出す意欲や探究心が必要です。

そのためには、ウェブにとどまらず印刷物など様々なデザインの事例について学び、造詣を深める必要があります。

必要なスキル・資格

入社後のキャリアアップ

入社1年目は先輩社員がデザインした既存クライアントのウェブサイトのデザイン修正などを行っています。

ある程度の知識・経験を経た段階で新規クライアントのデザインに携わって頂きます。

デザイナーとして技術を追求することも、クライアントと打ち合わせながらクライアントの体を組むこと、ディレクターとしてキャリアアップすることも可能です。

美しさと効果を兼ね備えた科学的なデザインを追求してください。

入社後のキャリアアップ

勤務地・休日休暇・勤務時間

〈勤務地〉

広島・東京

〈休日休暇〉

年間休日120日

週休2日（土・日曜日）

祝日、ゴールデンウィーク休暇、夏季休暇、年末年始休暇

有給休暇、慶弔休暇

勤務地・休日休暇・勤務時間

給与・待遇・福利厚生

〈給与〉

専門学校卒：月給19万円

大学卒・大学院卒：月給20万円

キャリア採用は能力・経験に応じて決定

〈昇給・賞与〉

昇給1回、賞与年2回、決算賞与

給与・待遇・福利厚生

募集要項 その他

各項目は、テキストでの自由入力欄になっています。

複数の職種を募集される際には、こちらから追加できます。

企業の登録・更新方法について②-6

管理画面

F.採用方法/説明会の入力項目は下図の赤枠の部分です。

採用方法や会社説明会についての詳細情報を表示するための入力欄となります。

タブで「採用方法／説明会」を選択

メッセージ 当社の近況 募集要項 採用方法／説明会

採用方法

(1) 履歴書選考
(2) 一次面接
(3) 二次面接
(4) 内定

採用方法

説明会

・ 4月12日 10:00~12:00
場所／イリスグループ キャリッジカフェ
持参物／筆記用具、履歴書（選考を希望する場合）

・ 4月13日 10:00~12:00
場所／イリスグループ キャリッジカフェ
持参物／筆記用具、履歴書（選考を希望する場合）

説明会

各項目は、テキストでの自由入力欄になっています。

企業の登録・更新方法について②-7

管理画面

G.会社概要の入力項目は下図の赤枠の部分です。

The screenshot shows the 'G. Company Profile' registration form. The left sidebar contains navigation links: ダッシュボード, All in One SEO, 投稿, メディア, 固定ページ, コメント, コラム, 企業一覧, 合同説明会 (highlighted), 合同説明会一覧, 新規追加, 業種, 職種, エリア, インターンシップ, OBOG訪問, お問い合わせ, 外観, プラグイン (3), ユーザー, ツール, 設定, カスタムフィールド, CPT UI, and Theme My Login.

The main form fields are:

- 説明会**: 4月12日 10:00~12:00 (場所/イリスグループ キャリッジカフェ 持参物/筆記用具、履歴書 (選考を希望する場合)), 4月13日 10:00~12:00 (場所/イリスグループ キャリッジカフェ 持参物/筆記用具、履歴書 (選考を希望する場合))
- 本社所在地**: 広島県広島市西区横川町2-9-1 マツモビル2F (Red box with label: 本社所在地の住所入力欄)
- GoogleMapへのリンク**: https://goo.gl/maps/QHEtbd33DEo (Red box with label: GoogleMapへのリンクURL)
- アクセス**: JR「横川駅」徒歩1分 (Red box with label: アクセス情報の入力欄)
- 事業所**: 広島支店、大阪支店、福岡営業所 (Red box with label: 事業所)
- 従業員数**: 30名 (Red box with label: 従業員数)
- エントリーフォームの送信先**: * エントリーフォームから送信されるメールの受取先アドレスを記入ください。 (Red box with label: エントリーフォームの送信先)
- 作成者**: hiroshima-saiyo (hiroshima-saiyo) (Red box with label: 作成者)

On the right side, there are sections for 'ごこんにちは、hiroshima-saiyo さん', '職務・アシスタント' (with checkboxes for 企画・管理, 営業職, 専門職, 技術職), '+ 新規職種を追加', 'エリア' (with checkboxes for 広島市, 福山市, 三原市, 三次市, 呉市), and 'よく使うもの'.

Red text annotations on the right side provide additional instructions:

- ←GoogleMapのリンクURLの取得方法は次ページをご覧ください。
- ←勤務候補先が複数拠点になる場合などは、こちらに各事業所について記入ください。
- ←求職者が御社にエントリー申込みを行った際に、その通知を受取るメールアドレスを入力します。1件のみアドレスを登録できます。

(補足) GoogleMapの共有リンク取得方法について

ページ左部



①住所や企業名を入力し
マップ上にピンを立てる。

②「共有」をクリック



③ページ中央部に表示される共有
リンクをコピー

登録した企業情報の表示イメージ①

表示イメージ (企業ページTOP) 登録した内容は下図のように表示されます。

HRC Hiroshima Human Resources Consortium

HOME | 採用コンソーシアムとは | 企業の方へ | 働きたい方へ | 企業一覧 | Q&A | お問い合わせ

バーチャル合説で企業を探す

株式会社企業名 (基本情報) ジック

動画サムネイル
動画リンク
(動画)

自分でしっかり自分のキャリアを計画でき、自分で成長のための努力ができ、自分で反省を繰り返す、そんな人材を求めています

キャッチコピー (動画)


メッセージ | 当社の近況 | 募集要項 | 採用方法/説明会

私が株式会社インターロジックを紹介します！

株式会社インターロジック採用担当
入須太郎
マーケティング事業部/2016年入社

登録した企業情報の表示イメージ②

表示イメージ (企業ページ メッセージ) 登録した内容は下図のように表示されます。

メッセージ	当社の近況	募集要項	採用方法／説明会
<div><p>採用担当写真</p></div> <div><p>私が株式会社インターロジックを紹介します！</p><p>株式会社インターロジック採用担当</p><p>入須 大 担当名</p><p>マーケティング事業部 / 2016年入社</p><p>役職/部署/入社年度等</p></div>			

■ 当社が誇れるもの

当社は会社設立から24年間、一貫してITを核にさまざまなコミュニケーション事業を営んできました。

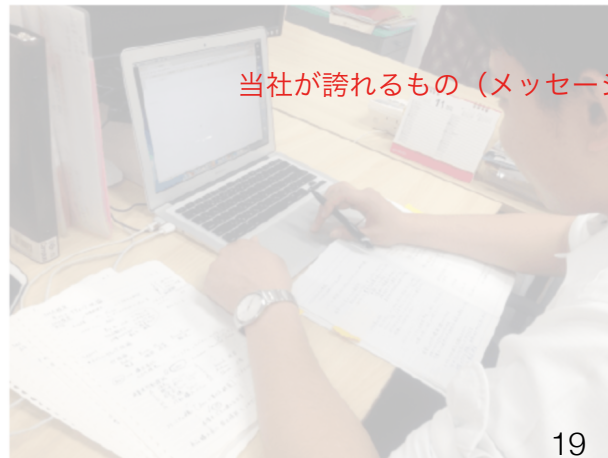
10年前より全国の主要な印刷会社・広告代理店で協業ネットワークを形成し全国各地にIT事業を展開しています。

当社は本社を広島に置きますが、北海道から沖縄までビジネスフィールドは全国を対象としています。

またネットワーク会社の社員を継続的に指導をする立場にあるため、社内の教育体制も確立されており、

ITコンサルタントとして短期間で社員がノウハウを習得でき、

各自が全国のクライアントを相手に日々邁進しています



当社が誇れるもの（メッセージ）

登録した企業情報の表示イメージ③

表示イメージ

（企業ページ メッセージ 中段部分）登録した内容は下図のように表示されます。

■ 当社の社風

当社の社訓は「自主・自立・自律」です。

とにかく自分で決め、自分で行動し、自分で律することが
人として最も重要かつ、幸せになれることだと確信をしています。

そのため何事も自分で決めることを大切にしており、社内制度もその思想から「成長の椅子」という、入社後1年経過すれば、自分の働きたい会社の働きたい職種へ転籍できるなどの制度をつくっています。

当社の社風としては自立した自己を重んじる風土と言えます。

また月に一度は全社員が集まるイベントが開催され、温泉での経営発表会からカーブ観戦など社員がアイデアを出し、全員で楽しめる時間を大切にしています。

当社の社風（メッセージ）



■ 当社が求める人材

当社が求める人材は、とにかく自立心のある人です。

自分でしっかり自分のキャリアを計画していき、自分で成長のための努力ができ、自分で反復作業を繰り返す、

そんな人材を求めています。

登録した企業情報の表示イメージ④

表示イメージ（企業ページ メッセージ 下段部分）登録した内容は下図のように表示されます。

■ 当社が求める人材

当社が求める人材は、とにかく自立心のある人です。

自分でしっかり自分のキャリアを計画していき、自分で成長のための努力ができ、自分で反復作業を繰り返す、そんな人材を求めています。

ただ、今の自分がITに特化していなくてもこれから自分を変えたいと願う気持ちがあれば、人はいつでも自分を変えられますので、

IT分野の学部・学科を専攻していない方、全くの未経験の方でも

「変えたい・成りたい」という思いがある方であれば是非ご応募ください。

株式会社インターロジック

業種	メーカー	業種
募集職種	コスメ・インナーのカウンセラー	募集職種
本社所在地	〒広島県広島市西区横川町2-9	本社所在地
アクセス	JR「横川駅」徒歩1分	アクセス
事業所	広島支店、大阪支店、福岡営業所	事業所
従業員数	30名	従業員数

登録した企業情報の表示イメージ⑤

表示イメージ (企業ページ 当社の近況) 登録した内容は下図のように表示されます。

メッセージ	当社の近況	募集要項	採用方法／説明会
-------	-------	------	----------

 **ついにNEW FACE Summit開催！！**

とうとう開催されました！

2018 広島

NEW FACE Summit



コンソーシアム加盟企業の新入社員約60名

大学生約25名

各企業の人事担当者約30名

各プレス様も来ていただいて参加人数約120名の

ビッグイベントとなりました！

△
TOP

登録した企業情報の表示イメージ⑥

表示イメージ

（企業ページ 募集要項 上段部分）登録した内容は下図のように表示されます。

メッセージ	当社の近況	募集要項	採用方法／説明会
-------	-------	------	----------

WEBデザイ 募集職種
新卒採用

仕事内容

- ・ ウェブサイトの企画・デザイン
- ・ オンライン広告のデザイン
- ・ 印刷物のデザイン
- ・ 営業担当・クライアントとの打合せ

必要なスキル・資格

イラストレーターやフォトショップの基本的な使用方法について習得する必要があります。
併せて、ウェブデザインの基礎知識についても学ぶ必要があります。

自分が良いと思うデザイン、クライアントが求めているデザインを制作するのに合わせ、
トレンドも考慮しながら効果の出るデザインを生み出す意欲や探究心が求められます。
そのためには、ウェブにとどまらず印刷物など様々なデザインの事例について学び、
造詣を深める必要があります。

入社後のキャリアアップ

入社1年目は先輩社員がデザインした既存クライアントのウェブサイトのデザイン修正などを行っていきます。

ある程度の知識・経験を経た段階で新規クライアントのデザインに携わって頂きます。
デザイナーとして技術を追求することも、クライアントと合わせプロジェクト全体を統括するアートディレクターとしてキャリアアップすることも可能です。

美しさと効果を兼ね備えた科学的なデザインを追求してください。

勤務地・休日休暇・勤務時間

〈勤務地〉
広島・東京

登録した企業情報の表示イメージ⑦

表示イメージ

（企業ページ 募集要項 中段部分）登録した内容は下図のように表示されます。

勤務地・休日休暇・勤務時間

〈勤務地〉
広島・東京

〈休日休暇〉
年間休日120日
週休2日（土・日曜日）
祝日、ゴールデンウィーク休暇、夏季休暇、年末年始休暇
有給休暇、慶弔休暇

〈勤務時間〉
9:00～18:00（休憩1時間）

勤務地・休日休暇・勤務時間

給与・待遇・福利厚生

〈給与〉
専門学校卒：月給19万円
大学卒・大学院卒：月給20万円
キャリア採用は能力・経験に応じて決定

〈昇給・賞与〉
昇給1回、賞与年2回、決算賞与

〈諸手当〉
通勤手当、時間外手当、役職手当、住宅手当

〈福利厚生〉
健康保険、厚生年金保険、雇用保険、労災保険
社員旅行制度、制服貸与、退職金共済

給与・待遇・福利厚生

登録した企業情報の表示イメージ⑧

表示イメージ

（企業ページ 募集要項 下段部分）登録した内容は下図のように表示されます。

メッセージ

当社の近況

募集要項

採用方法／説明会

選考方法

- （１）履歴書選考
- （２）一次面接
- （３）二次面接
- （４）内定

選考方法

説明会

・ 4月12日 10:00～12:00

場所／イリスグループ キャリッジカフェ

持参物／筆記用具、履歴書（選考を希望する場合）

説明会

・ 4月13日 10:00～12:00

場所／イリスグループ キャリッジカフェ

持参物／筆記用具、履歴書（選考を希望する場合）

企業の公開・更新方法について

新規登録の場合



予約投稿：

カタログの公開は通常、即時公開ですが、公開日の指定も可能です

。

編集ボタンをクリック後、指定日付を入力し、公開作業を行うと、

予約投稿扱いになります。指定した日時が来た時点で公開されます

ので、適宜ご利用ください。

プレビューボタンで公開前チェックを行い、
問題なければ「下書きとして保存」

もしくは「公開」を押し、入力を終えます。

プレビュー：

本公開前に本公開と同じレイアウトでの
確認が行えます。

公開：

公開状態です。誰にでも見えます。

下書きとして保存：

書きかけのカタログをそのまま保存して
後から編集したいときなどに利用します。

企業の公開・更新方法について

更新の場合

管理画面上から更新したい企業のカテゴリを選択後、**一覧**をクリック

1. 企業の一覧から編集を行いたい企業のタイトルをクリック
2. 企業の内容を編集
3. 更新ボタンをクリック

※ 企業情報更新後、適宜プレビューで、内容確認し、問題なければ、更新ボタンをクリックしサイトへ反映させてください。



3.更新ボタンをクリック

2.企業の内容を編集

(補足) ログイン情報を変更したい場合

The screenshot shows the WordPress user profile settings page. The left sidebar contains a menu with items like 'ダッシュボード', 'All in One SEO', '投稿', 'メディア', '固定ページ', 'コメント', 'コラム', '企業一覧', '合同説明会', 'インターンシップトレイン', 'OBOG訪問', 'お問い合わせ', '外観', 'プラグイン', 'ユーザー', 'ツール', '設定', 'カスタムフィールド', 'CPT UI', and 'Theme My Login'. The 'ユーザー' (User) menu item is highlighted, and its sub-item 'あなたのプロフィール' (Your Profile) is also highlighted. The main content area is titled 'プロフィール' (Profile) and includes sections for '連絡先情報' (Contact Information), 'あなたについて' (About You), 'プロフィール写真' (Profile Picture), and 'アカウント管理' (Account Management). The '連絡先情報' section has fields for 'メールアドレス (必須)' (Email Address), 'ウェブサイト' (Website), and 'Google+' (Google+). The 'あなたについて' section has a 'プロフィール情報' (Profile Information) text area. The 'プロフィール写真' section shows a placeholder for a profile picture and a link to 'Gravatar'. The 'アカウント管理' section has a '新しいパスワード' (New Password) field and a 'セッション' (Sessions) section. The '新しいパスワード' field has a 'パスワードを生成する' (Generate Password) button. The 'セッション' section has a '他のすべての場所でログアウト' (Log Out of All Other Sessions) button. The 'プロフィールを更新' (Update Profile) button is located at the bottom left of the main content area. Red text annotations provide instructions on how to change the email address, generate a new password, and update the profile.

任意のアドレスを入力することで、パスワード通知用のアドレスを変更することができます。

「パスワードを生成する」ボタンで新しいパスワードを設定できます。本部からお送りしたパスワードを変更する場合には、こちらから設定してください。

「プロフィールを更新」ボタンで入力した内容を反映することができます。