




AR - Augmented Reality –

コンテンツ作成に必要な準備

- ・ アカウント開設
- ・ metaio creator（無料試用版）のダウンロード、インストール
- ・ AR アプリのダウンロード、インストール






■ アカウント開設

ARコンテンツの配信元である「metaio社」のサイトから
開発者アカウントの登録・開設を行います。

1. アカウント登録

metaio社のサイト <http://www.metaio.com/> へ行き、画面右上の
「Sign Up」をクリックし、アカウント登録を行なって下さい。





■ サインアップ

2. サインアップ

以下の要領で、必要事項を入力し、右下のSign Upボタンをクリック

それぞれ必要事項を入力し、Sing Up ボタンをクリック




Sign Up Form Fields:

- Email: uchida@interlogic.jp
- Company: INTERLOGIC INC.
- Password:
- Verify Password:
- Enter Text: p71627

Image: A distorted image of the text "p71627" with a red arrow pointing to the Sign Up button.

Sign Up

d





■ サインアップ

3. サインアップ後、以下の緑色のテキストが表示されれば登録完了です。

Once you are logged in you can:

- Download the latest versions of Metaio AR software and SDKs
- Create and Publish your Augmented Reality Applications
- Receive access to free Metaio Webinars
- Join 50,000+ AR professionals

If you do not have a Metaio account, [Sign Up](#)

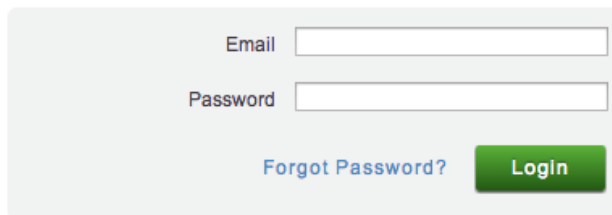
Registration was successful. Please login with your account.





■ ログインおよびmetaio creatorのダウンロード

4. 登録完了後の画面右にある、ログイン画面からログインし、
metaio Creator 2.6 + metaio Cloudのダウンロードおよびインストールを行なって下さい。



Email

Password

[Forgot Password?](#) [Login](#)




metaio Creator 2.6 + metaio Cloud

Create your Augmented Reality experience in minutes with minimal development time and immediately publish to Junaio or create your own app.

[Windows](#)[Mac](#)

研修ではこちらのソフトを利用して実際にARアプリの作成を行います。





■ アプリのダウンロード

スマートフォンもしくはタブレットの
App Store、Google Playから「junaio」と検索し、それぞれアプリの
ダウンロードを行なって下さい。

※アプリは無料です。



研修ではこちらのソフトを利用して実際にARのデモを行います。