ゴルフライブ
Golf Live

ベ タ ピ ン ス コ ー プ

BETAPIN SCOPE

ゴルフに特化した非常にコストパフォーマンスに優れた距離測定レーザー

取扱説明書

※本機を使用する前に、必ず本説明書をよく読んでからご使用ください。
ラウンド前に必ずテストしてからご使用ください。

外観説明

① ― モードボタン
② ― スタートボタン
③ ― ピント調整つまみ
④ ― 電池パック
⑤ ― レーザー照射口
⑥ ― レーザー受信口



付属品：専用ポーチ、ストラップ、レンズクリーナー、取り扱い説明書

ベタピンスコープの操作方法

スコープの構え方



※電池パックのカバーは少しかたい場合がございます。

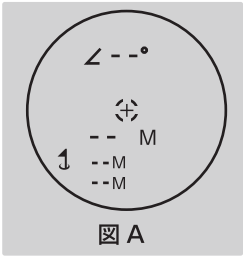

図 A

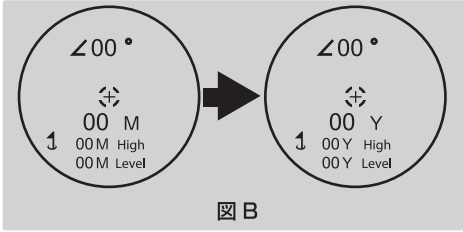

図 B

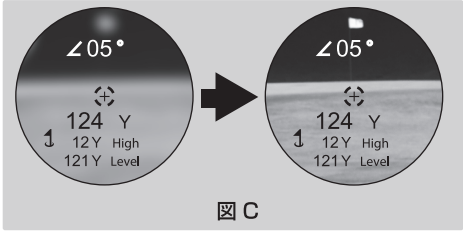

図 C

1. ④の電池カバーを開け、付属の電池を挿入してください
2. ④の電池カバー上部にある、レンズを覗くようにしてスコープを構えてください。
3. ②のスタートボタンを 0.5 秒ほど長押しして電源を付けてくだい。
   電源がつくと、【図 A】のような表示が出ます。
4. ①のモードボタンを軽く押すと、シンプルモード、詳細モードに切り替えることが出来ます。
シンプルモードでは直線距離のみ表示されます。詳細モードでは、高低差も計測可能です。
5. ①のモードボタンを長押しすると、メートル表示、ヤード表示を切り替えることが出来ます。【図 B】
6. 電源がついた状態で、②のスタートボタンを押して距離を計測することが出来ます。
   ※室内では計測することはできません。屋外で使用してください。

レンズ内液晶モニター説明

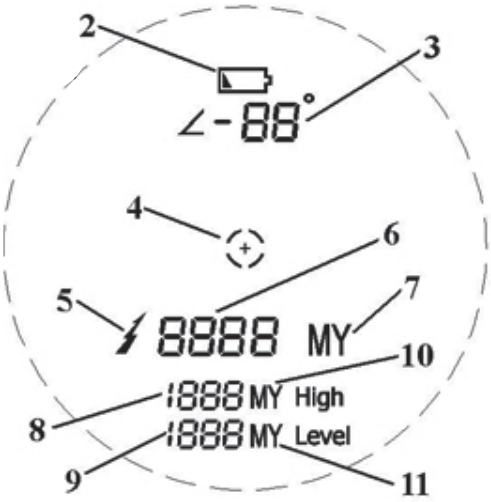

2		電池の状態を表します
3	∠-88°	傾斜度を表示します
4		目標の中心となる目印表示
5		レーザーの送信表示
6	8888	目標までの直線距離数値
7	MY	飛距離単位：Mメートル、Yヤード
8	1888	高低差数値
9	1888	水平距離数値
10	MY High	ユニット表示
11	MY Level	ユニット表示

（詳細モード時）

① 角度を表しています。
この場合打ち上げ 20°です。
-20°の場合、打ち下ろしです。

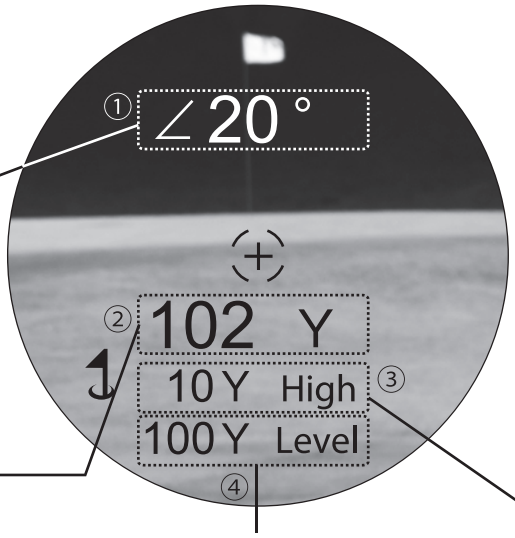

③高低差を表しています。
（打ち上げの場合）
この数値を水平距離に足して下さい
100Y + 10Y =110Y
110Y が必要距離です。

（打ち下ろしの場合）
この数値を水平距離から引いて下さい
100Y - 10Y = 90Y
90Y が必要距離です。

② 直線距離を表しています。
（ピンまで直線で 102ｙ）

④ 水平距離を表しています。

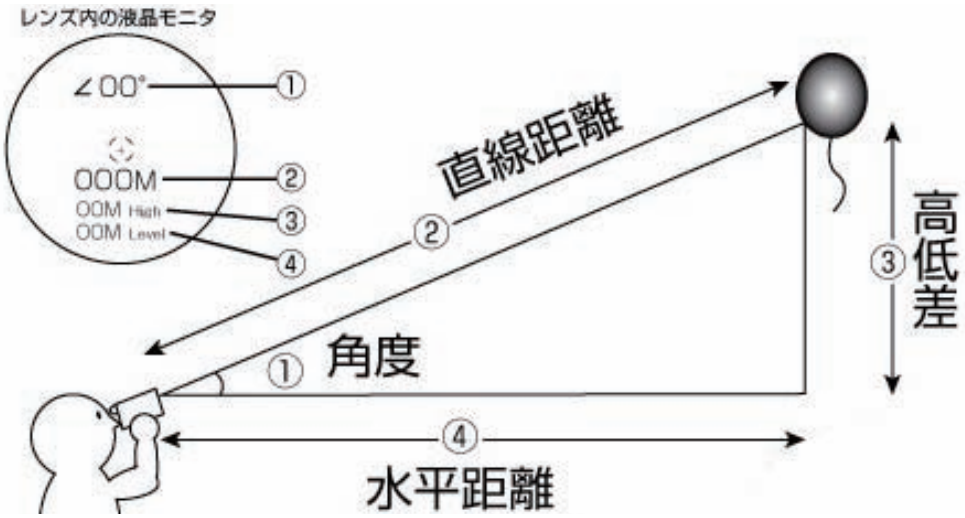

打ち上げの場合　⇒ ④水平距離 ＋ ③高低差 ＝ 必要距離
打ち下ろしの場合⇒ ④水平距離 － ③高低差 ＝ 必要距離

ベタピンスコープ実践編

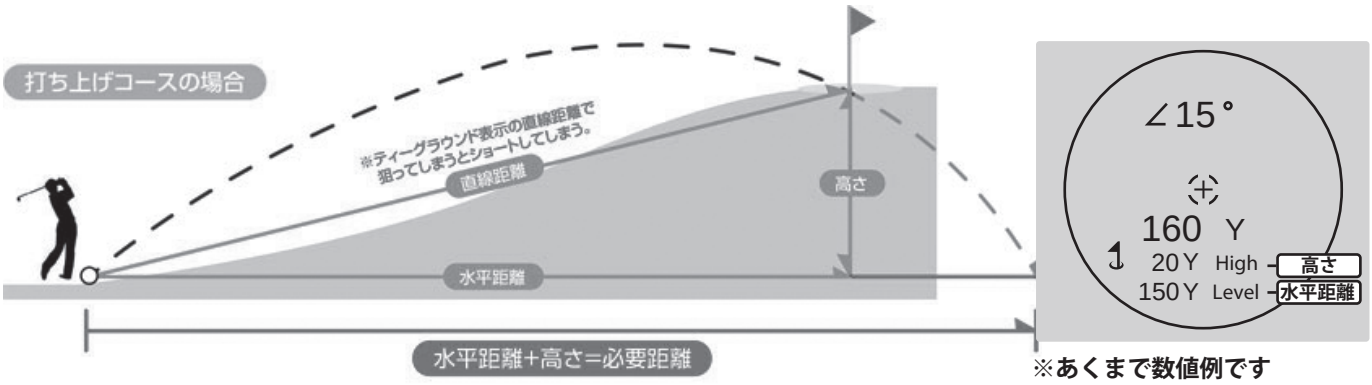

※あくまで数値例です

水平距離 150Y + 高さ 20Y = 必要距離＝**170Y**

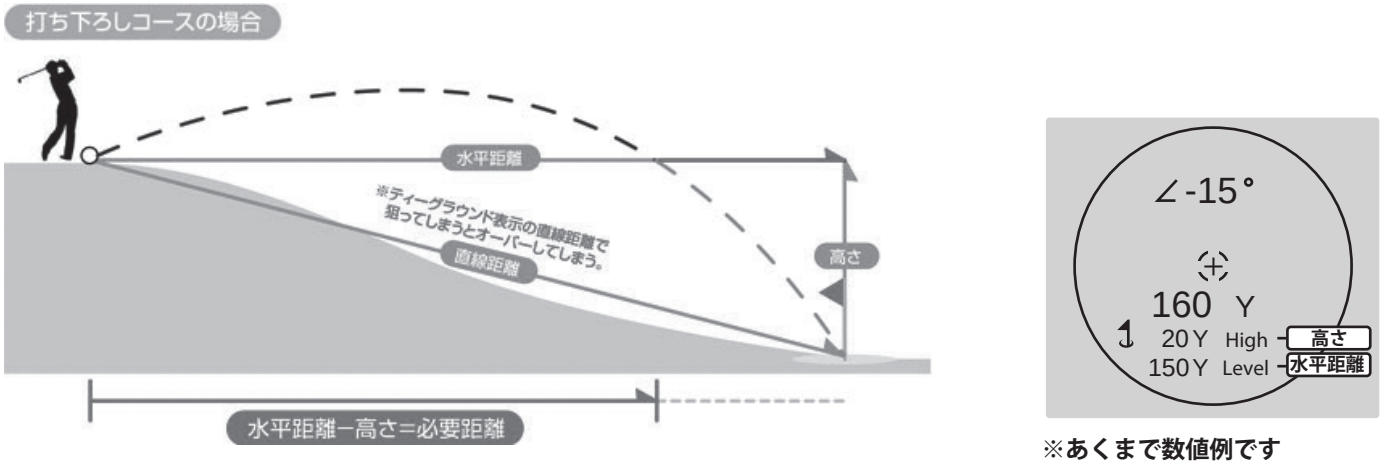

※あくまで数値例です

水平距離 150Y - 高さ 20Y = 必要距離＝**130Y**

※使用上の注意点

■ベタピンスコープでの計測は、フラッグ・ピンは非推奨です。
　カップ・グリーンエッジでの計測を推奨しております。

■ベタピンスコープは精密機器のため、落下させたり、水滴が付着しないように、取り扱いには十分に注意してください。
　レンズは手で触れないで下さい。万が一レンズに汚れが付着した場合、付属の専用布で汚れをお拭き取り下さい。

■急激な温度変化のある所で測定すると、結露が生じることがありますので、ご注意ください。

■ベタピンスコープに衝撃を与えないでください。内部測定部品などが破損する恐れがあります。

■長時間極端な温度もしくは直射日光（車のダッシュボードなど）にさらすことは避けてください。

■爆発性のガスや不燃性ガス、蒸気やほこりの多い場所での使用は避けてください。

■外部から異物が当機の内部に入らないようにしてください。

■本体は乾いた布で拭いてください。　■保管の際は、高温・多湿・直射日光を避けてください。

【本製品に関するお問い合わせ】
品質には万全を期しておりますが、万が一不良品などがございましたら、下記ゴルフライブ事務局までご連絡下さい。
販売元：株式会社ゴルフライブ　／　support@g-live.info　／　受付時間：10 時～ 17 時（土日・祝日は除く）

保証書

品　名	高低差対応!レーザー距離測定器 ペタピンスコープ
商品番号	G13-01MS
保証期間	ご購入日より6ヶ月間
お買い上げ日	年　　月　　日
お客様	お名前　　様
	ご住所
	〒　　-　　電話番号（　　）　　ー

この度は当社製品をご購入いただきまして誠にありがとうございます。正常な使用状態で故障した場合、保証期間内において無償修理させていただきます。(送料別途)
ご購入時の住所、氏名、電話番号、購入日、販売店名などご記入したものの確認が必要となりますので大切に保管してください。

「初期不良/修理依頼及び返送方法について」

①初期不良/商品到着後、7日以内に限り無償交換いたします(着払いにて下記販売業者宛にお送りください)。(弊社元払いにてご返送いたします。)
②修理依頼/8日目以降の故障修理に関しては、送料をご負担いただきます(元払いで下記販売業者宛にお送りください)。(修理完了後、着払いにてご返送いたします)

「注意事項」

保証書を添付の上、ご返送ください(無記載は不可)。送り状の備考欄に、必ず販売業者の記載をお願いいたします。
初期不良および故障に関しては事前にご連絡の上、商品のご返送をお願いいたします。事前連絡なく、商品だけ送られて来てもお受け取り出来ませんのでご注意ください。

販売元:株式会社ゴルフライブ　〒101-0041　東京都千代田区神田須田町1-34-4　神田グロウビル7F
お問い合わせ先:03-5295-7331　平日10時～17時(土日、祝日定休)

ゴルフライブ Golf Live