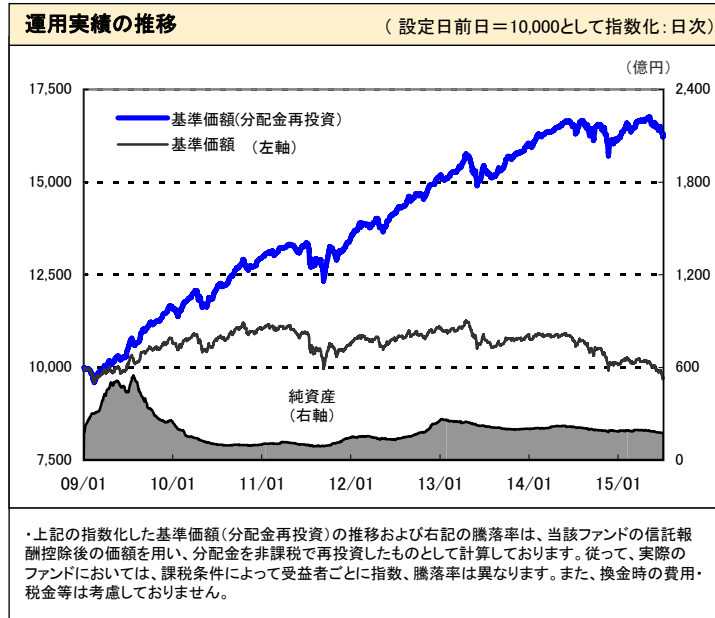




円コース(毎月分配型)

運用実績

2015年7月31日 現在



基準価額※	9,736 円
※分配金控除後	

純資産総額	171.4 億円
--------------	----------

騰落率	
期間	ファンド
1カ月	-1.5%
3カ月	-2.3%
6カ月	0.5%
1年	-1.3%
3年	14.8%

騰落率の各計算期間は、作成基準日から過去に遡った期間としております。

設定来	63.0%
------------	-------

- 信託設定日 2009年1月28日
- 信託期間 2019年1月27日まで
- 決算日 原則、毎月25日
(同日が休業日の場合は翌営業日)

分配金(1万口当たり、課税前)の推移	
2015年7月	70 円
2015年6月	70 円
2015年5月	70 円
2015年4月	70 円
2015年3月	70 円

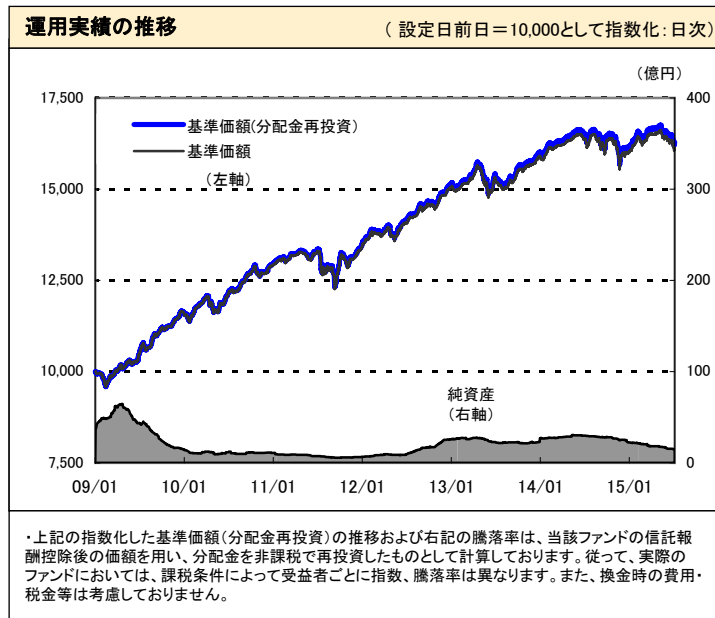
設定来累計	5,470 円
--------------	---------

設定来= 2009年1月28日 以降
※分配金実績は、将来の分配金の水準を示唆あるいは保証するものではありません。
※ファンドの分配金は投資信託説明書(交付目論見書)記載の「分配の方針」に基づいて委託会社が決定しますが、委託会社の判断により分配を行わない場合もあります。

円コース(年2回決算型)

運用実績

2015年7月31日 現在



基準価額※	16,141 円
※分配金控除後	

純資産総額	15.2 億円
--------------	---------

騰落率	
期間	ファンド
1カ月	-1.5%
3カ月	-2.3%
6カ月	0.6%
1年	-1.2%
3年	14.8%

騰落率の各計算期間は、作成基準日から過去に遡った期間としております。

設定来	62.9%
------------	-------


- 信託設定日 2009年1月28日
- 信託期間 2019年1月27日まで
- 決算日 原則1月、7月の各25日
(同日が休業日の場合は翌営業日)

分配金(1万口当たり、課税前)の推移	
2015年7月	10 円
2015年1月	10 円
2014年7月	10 円
2014年1月	10 円
2013年7月	10 円

設定来累計	130 円
--------------	-------

設定来= 2009年1月28日 以降
※分配金実績は、将来の分配金の水準を示唆あるいは保証するものではありません。
※ファンドの分配金は投資信託説明書(交付目論見書)記載の「分配の方針」に基づいて委託会社が決定しますが、委託会社の判断により分配を行わない場合もあります。

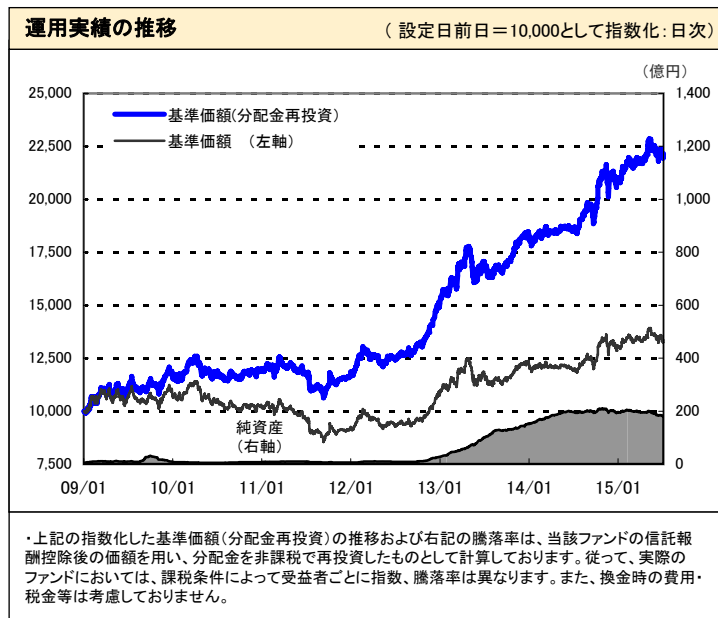
ファンドは、値動きのある証券等に投資します(外貨建資産に投資する場合には、この他に為替変動リスクもあります。)ので、基準価額は変動します。したがって、元金が保証されているものではありません。ファンドの運用による損益はすべて投資者の皆様へ帰属します。また、本書中の運用実績に関するグラフ、図表、数値その他いかなる内容も過去のものであり、将来の運用成果を示唆あるいは保証するものではありません。当資料は、ファンドの運用状況に関する情報提供を目的として野村アセットマネジメントが作成した資料です。投資信託のリスクやお申込メモの詳細についてのご確認や、投資信託をお申込みいただくにあたっては、販売会社よりお渡しの投資信託説明書(交付目論見書)の内容を必ずご確認のうえご自身でご判断ください。



米ドルコース(毎月分配型)

運用実績

2015年7月31日 現在



基準価額※	13,366 円
※分配金控除後	

純資産総額	183.7 億円
--------------	----------

騰落率	
期間	ファンド
1カ月	-0.6%
3カ月	1.6%
6カ月	5.8%
1年	19.1%
3年	77.2%

騰落率の各計算期間は、作成基準日から過去に遡った期間としております。

設定来	121.6%
------------	--------

- 信託設定日 2009年1月28日
- 信託期間 2019年1月27日まで
- 決算日 原則、毎月25日
(同日が休業日の場合は翌営業日)

分配金(1万口当たり、課税前)の推移	
2015年7月	70 円
2015年6月	70 円
2015年5月	70 円
2015年4月	70 円
2015年3月	70 円

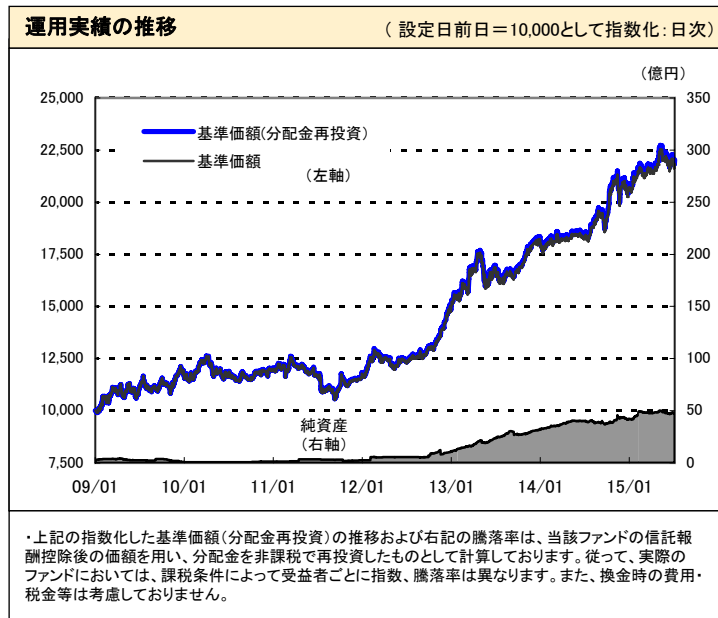
設定来累計	5,470 円
--------------	---------

設定来= 2009年1月28日 以降
※分配金実績は、将来の分配金の水準を示唆あるいは保証するものではありません。
※ファンドの分配金は投資信託説明書(交付目論見書)記載の「分配の方針」に基づいて委託会社が決定しますが、委託会社の判断により分配を行わない場合もあります。

米ドルコース(年2回決算型)

運用実績

2015年7月31日 現在



基準価額※	21,833 円
※分配金控除後	

純資産総額	47.9 億円
--------------	---------

騰落率	
期間	ファンド
1カ月	-0.6%
3カ月	1.7%
6カ月	5.9%
1年	19.1%
3年	77.2%

騰落率の各計算期間は、作成基準日から過去に遡った期間としております。

設定来	120.4%
------------	--------

- 信託設定日 2009年1月28日
- 信託期間 2019年1月27日まで
- 決算日 原則1月、7月の各25日
(同日が休業日の場合は翌営業日)

分配金(1万口当たり、課税前)の推移	
2015年7月	10 円
2015年1月	10 円
2014年7月	10 円
2014年1月	10 円
2013年7月	10 円

設定来累計	130 円
--------------	-------


設定来= 2009年1月28日 以降
※分配金実績は、将来の分配金の水準を示唆あるいは保証するものではありません。
※ファンドの分配金は投資信託説明書(交付目論見書)記載の「分配の方針」に基づいて委託会社が決定しますが、委託会社の判断により分配を行わない場合もあります。

ファンドは、値動きのある証券等に投資します(外貨建資産に投資する場合には、この他に為替変動リスクもあります。)ので、基準価額は変動します。したがって、元金が保証されているものではありません。ファンドの運用による損益はすべて投資者の皆様へ帰属します。また、本書中の運用実績に関するグラフ、図表、数値その他いかなる内容も過去のものであり、将来の運用成果を示唆あるいは保証するものではありません。当資料は、ファンドの運用状況に関する情報提供を目的として野村アセットマネジメントが作成した資料です。投資信託のリスクやお申込メモの詳細についてのご確認や、投資信託をお申込みいただくにあたっては、販売会社よりお渡しの投資信託説明書(交付目論見書)の内容を必ずご確認のうえご自身でご判断ください。

◆お申込みは

◆設定・運用は **野村アセットマネジメント**

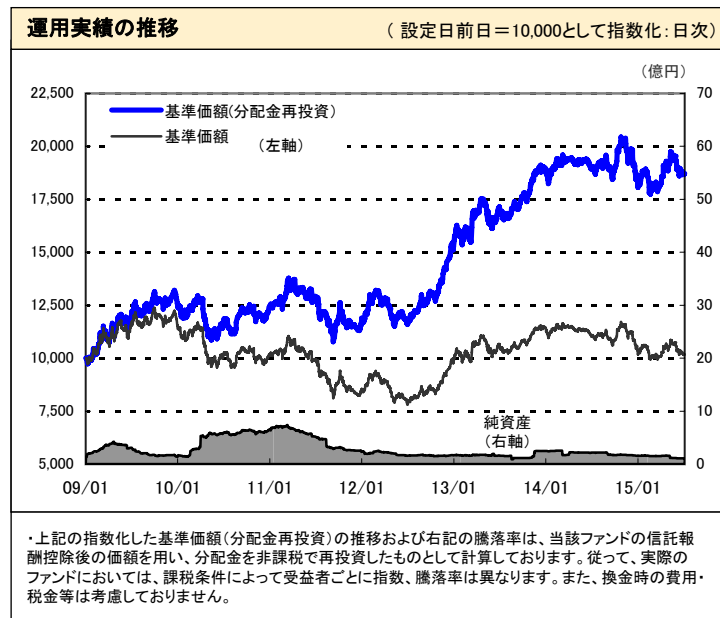
金融商品取引業者 関東財務局長(金商)第373号
一般社団法人投資信託協会会員
一般社団法人日本投資顧問業協会会員



ユーロコース(毎月分配型)

運用実績

2015年7月31日 現在



基準価額※	10,183 円	●信託設定日 2009年1月28日
	※分配金控除後	●信託期間 2019年1月27日まで
純資産総額	1.1 億円	●決算日 原則、毎月25日
		(同日が休業日の場合は翌営業日)
騰落率		
期間	ファンド	分配金(1万口当たり、課税前)の推移
1カ月	-0.9%	2015年7月 60 円
3カ月	2.3%	2015年6月 60 円
6カ月	2.7%	2015年5月 60 円
1年	-1.4%	2015年4月 60 円
3年	58.0%	2015年3月 60 円
騰落率の各計算期間は、作成基準日から過去に遡った期間としております。		
設定来	87.2%	設定来累計 6,170 円

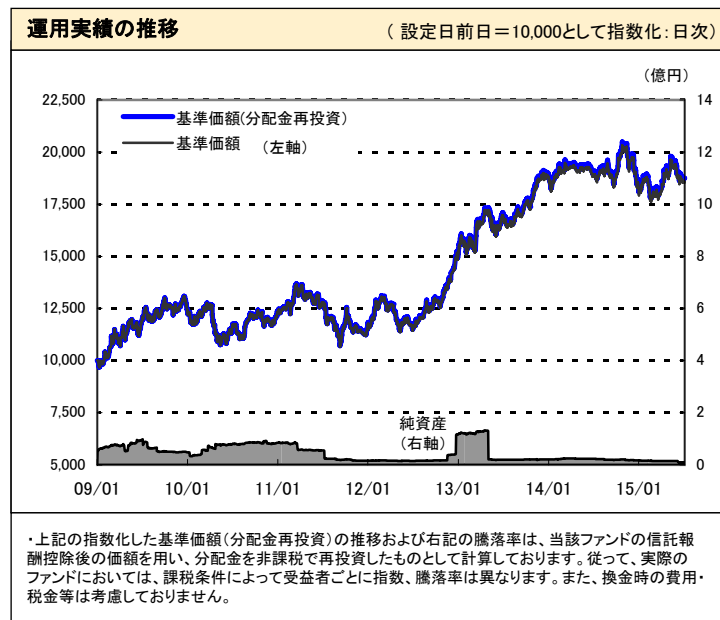
設定来= 2009年1月28日 以降

※分配金実績は、将来の分配金の水準を示唆あるいは保証するものではありません。
※ファンドの分配金は投資信託説明書(交付目論見書)記載の「分配の方針」に基づいて委託会社が決定しますが、委託会社の判断により分配を行わない場合もあります。

ユーロコース(年2回決算型)

運用実績

2015年7月31日 現在



基準価額※	18,583 円	●信託設定日 2009年1月28日
	※分配金控除後	●信託期間 2019年1月27日まで
純資産総額	0.1 億円	●決算日 原則1月、7月の各25日
		(同日が休業日の場合は翌営業日)
騰落率		
期間	ファンド	分配金(1万口当たり、課税前)の推移
1カ月	-1.0%	2015年7月 10 円
3カ月	2.3%	2015年1月 10 円
6カ月	2.7%	2014年7月 10 円
1年	-1.4%	2014年1月 10 円
3年	59.5%	2013年7月 10 円
騰落率の各計算期間は、作成基準日から過去に遡った期間としております。		
設定来	87.6%	設定来累計 130 円

設定来= 2009年1月28日 以降


※分配金実績は、将来の分配金の水準を示唆あるいは保証するものではありません。
※ファンドの分配金は投資信託説明書(交付目論見書)記載の「分配の方針」に基づいて委託会社が決定しますが、委託会社の判断により分配を行わない場合もあります。

ファンドは、値動きのある証券等に投資します(外貨建資産に投資する場合には、この他に為替変動リスクもあります。)ので、基準価額は変動します。したがって、元金が保証されているものではありません。ファンドの運用による損益はすべて投資者の皆様へ帰属します。また、本書中の運用実績に関するグラフ、図表、数値その他いかなる内容も過去のものであり、将来の運用成果を示唆あるいは保証するものではありません。当資料は、ファンドの運用状況に関する情報提供を目的として野村アセットマネジメントが作成した資料です。投資信託のリスクやお申込メモの詳細についてのご確認や、投資信託をお申込みいただくにあたっては、販売会社よりお渡しの投資信託説明書(交付目論見書)の内容を必ずご確認のうえご自身でご判断ください。

◆お申込みは

◆設定・運用は **野村アセットマネジメント**

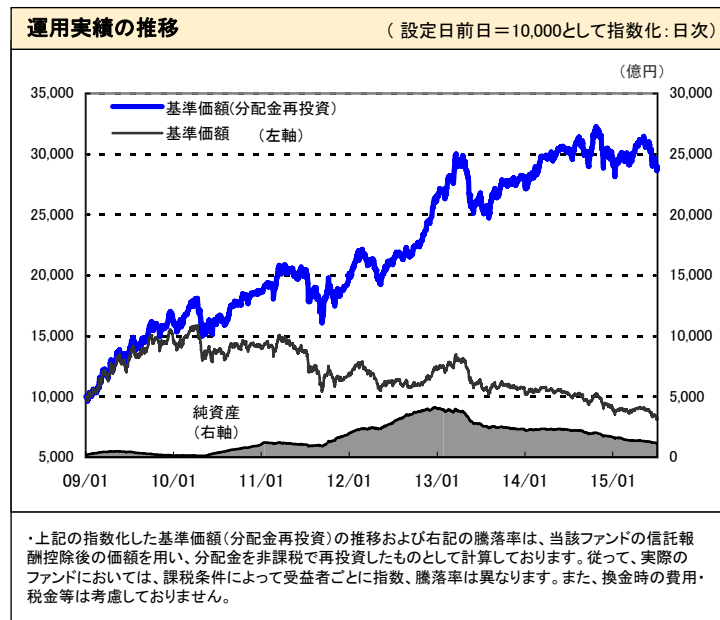
金融商品取引業者 関東財務局長(金商)第373号
一般社団法人投資信託協会会員
一般社団法人日本投資顧問業協会会員



豪ドルコース(毎月分配型)

運用実績

2015年7月31日 現在



基準価額※	8,215 円
※分配金控除後	

純資産総額	1,162.0 億円
--------------	------------

騰落率	
期間	ファンド
1カ月	-4.6%
3カ月	-4.7%
6カ月	-0.4%
1年	-4.6%
3年	35.3%

騰落率の各計算期間は、作成基準日から過去に遡った期間としております。

設定来	189.8%
------------	--------

- 信託設定日 2009年1月28日
- 信託期間 2019年1月27日まで
- 決算日 原則、毎月25日
(同日が休業日の場合は翌営業日)

分配金(1万口当たり、課税前)の推移	
2015年7月	100 円
2015年6月	100 円
2015年5月	100 円
2015年4月	100 円
2015年3月	100 円

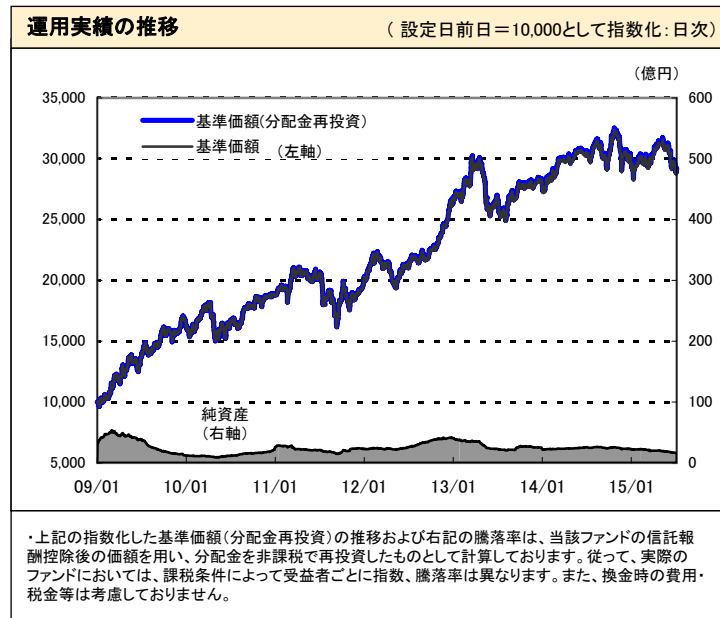
設定来累計	14,970 円
--------------	----------

設定来= 2009年1月28日 以降
※分配金実績は、将来の分配金の水準を示唆あるいは保証するものではありません。
※ファンドの分配金は投資信託説明書(交付目論見書)記載の「分配の方針」に基づいて委託会社が決定しますが、委託会社の判断により分配を行わない場合もあります。

豪ドルコース(年2回決算型)

運用実績

2015年7月31日 現在



基準価額※	29,053 円
※分配金控除後	

純資産総額	16.4 億円
--------------	---------

騰落率	
期間	ファンド
1カ月	-4.6%
3カ月	-4.7%
6カ月	-0.4%
1年	-4.4%
3年	35.5%

騰落率の各計算期間は、作成基準日から過去に遡った期間としております。

設定来	192.3%
------------	--------

- 信託設定日 2009年1月28日
- 信託期間 2019年1月27日まで
- 決算日 原則1月、7月の各25日
(同日が休業日の場合は翌営業日)

分配金(1万口当たり、課税前)の推移	
2015年7月	10 円
2015年1月	10 円
2014年7月	10 円
2014年1月	10 円
2013年7月	10 円


設定来累計	130 円
--------------	-------

設定来= 2009年1月28日 以降
※分配金実績は、将来の分配金の水準を示唆あるいは保証するものではありません。
※ファンドの分配金は投資信託説明書(交付目論見書)記載の「分配の方針」に基づいて委託会社が決定しますが、委託会社の判断により分配を行わない場合もあります。

ファンドは、値動きのある証券等に投資します(外貨建資産に投資する場合には、この他に為替変動リスクもあります。)ので、基準価額は変動します。したがって、元金が保証されているものではありません。ファンドの運用による損益はすべて投資者の皆様へ帰属します。また、本書中の運用実績に関するグラフ、図表、数値その他いかなる内容も過去のものであり、将来の運用成果を示唆あるいは保証するものではありません。当資料は、ファンドの運用状況に関する情報提供を目的として野村アセットマネジメントが作成した資料です。投資信託のリスクやお申込メモの詳細についてのご確認や、投資信託をお申込みいただくにあたっては、販売会社よりお渡しの投資信託説明書(交付目論見書)の内容を必ずご確認のうえご自身でご判断ください。

◆お申込みは

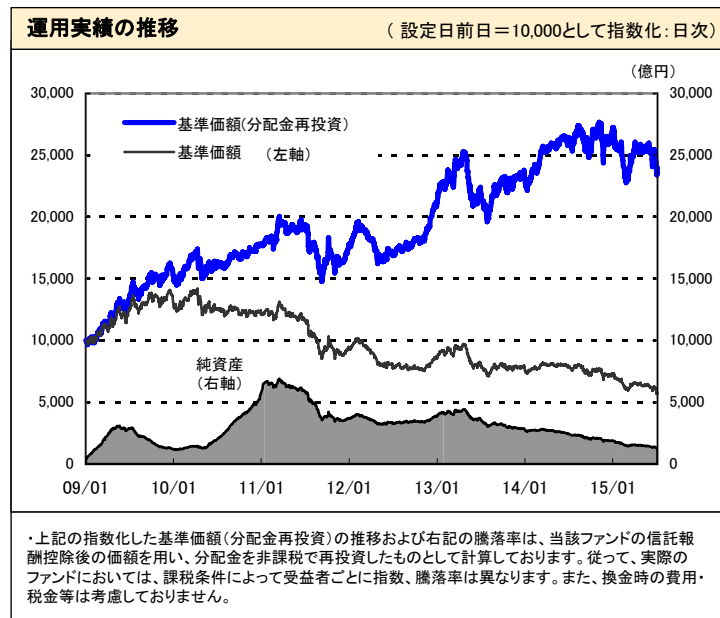
◆設定・運用は **野村アセットマネジメント**
金融商品取引業者 関東財務局長(金商)第373号
一般社団法人投資信託協会会員
一般社団法人日本投資顧問業協会会員



ブラジルリアルコース(毎月分配型)

運用実績

2015年7月31日 現在



基準価額※	5,799 円
※分配金控除後	

純資産総額	1,287.9 億円
-------	------------

騰落率	
期間	ファンド
1カ月	-5.4%
3カ月	-8.0%
6カ月	-11.9%
1年	-9.0%
3年	39.5%

騰落率の各計算期間は、作成基準日から過去に遡った期間としております。

設定来	139.6%
-----	--------

設定来累計	13,670 円
-------	----------

設定来= 2009年1月28日 以降

※分配金実績は、将来の分配金の水準を示唆あるいは保証するものではありません。
※ファンドの分配金は投資信託説明書(交付目論見書)記載の「分配の方針」に基づいて委託会社が決定しますが、委託会社の判断により分配を行わない場合もあります。

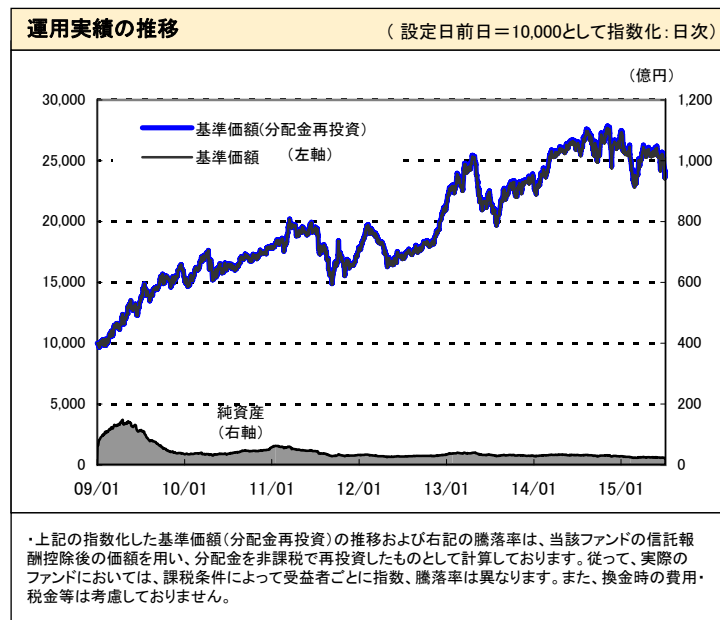
- 信託設定日 2009年1月28日
- 信託期間 2019年1月27日まで
- 決算日 原則、毎月25日
(同日が休業日の場合は翌営業日)

分配金(1万口当たり、課税前)の推移	
2015年7月	100 円
2015年6月	100 円
2015年5月	100 円
2015年4月	130 円
2015年3月	130 円

ブラジルリアルコース(年2回決算型)

運用実績

2015年7月31日 現在



基準価額※	23,994 円
※分配金控除後	

純資産総額	22.4 億円
-------	---------

騰落率	
期間	ファンド
1カ月	-5.5%
3カ月	-8.1%
6カ月	-11.9%
1年	-8.9%
3年	39.9%

騰落率の各計算期間は、作成基準日から過去に遡った期間としております。

設定来	141.6%
-----	--------

設定来累計	130 円
-------	-------

設定来= 2009年1月28日 以降

※分配金実績は、将来の分配金の水準を示唆あるいは保証するものではありません。
※ファンドの分配金は投資信託説明書(交付目論見書)記載の「分配の方針」に基づいて委託会社が決定しますが、委託会社の判断により分配を行わない場合もあります。

- 信託設定日 2009年1月28日
- 信託期間 2019年1月27日まで
- 決算日 原則1月、7月の各25日
(同日が休業日の場合は翌営業日)


分配金(1万口当たり、課税前)の推移	
2015年7月	10 円
2015年1月	10 円
2014年7月	10 円
2014年1月	10 円
2013年7月	10 円

ファンドは、値動きのある証券等に投資します(外貨建資産に投資する場合には、この他に為替変動リスクもあります。)ので、基準価額は変動します。したがって、元金が保証されているものではありません。ファンドの運用による損益はすべて投資者の皆様へ帰属します。また、本書中の運用実績に関するグラフ、図表、数値その他いかなる内容も過去のものであり、将来の運用成果を示唆あるいは保証するものではありません。当資料は、ファンドの運用状況に関する情報提供を目的として野村アセットマネジメントが作成した資料です。投資信託のリスクやお申込メモの詳細についてのご確認や、投資信託をお申込みいただくにあたっては、販売会社よりお渡りする投資信託説明書(交付目論見書)の内容を必ずご確認のうえご自身でご判断ください。

◆お申込みは

◆設定・運用は **野村アセットマネジメント**

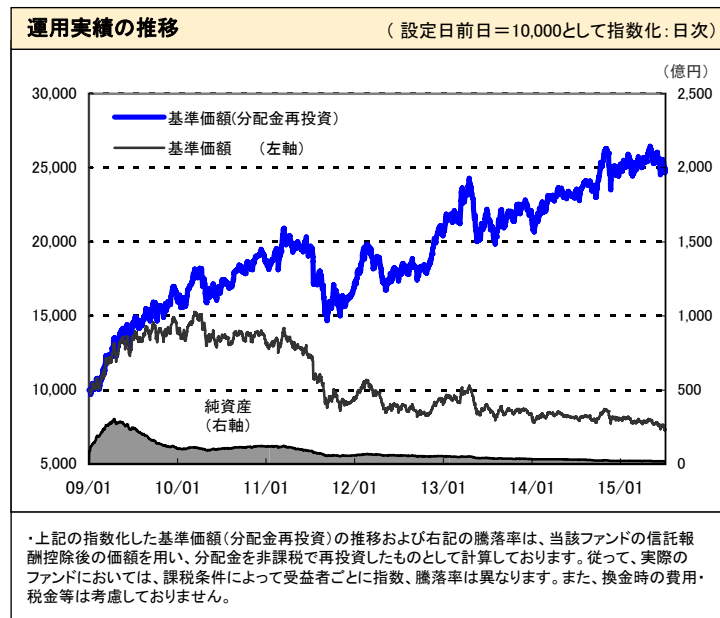
金融商品取引業者 関東財務局長(金商)第373号
一般社団法人投資信託協会会員
一般社団法人日本投資顧問業協会会員



南アフリカランドコース(毎月分配型)

運用実績

2015年7月31日 現在



基準価額※	7,362 円
※分配金控除後	

純資産総額	18.6 億円
-------	---------

騰落率	
期間	ファンド
1カ月	-2.1%
3カ月	-1.4%
6カ月	0.4%
1年	6.8%
3年	37.9%

騰落率の各計算期間は、作成基準日から過去に遡った期間としております。

設定来	149.5%
-----	--------

設定来累計	12,860 円
-------	----------

設定来= 2009年1月28日 以降

※分配金実績は、将来の分配金の水準を示唆あるいは保証するものではありません。
※ファンドの分配金は投資信託説明書(交付目論見書)記載の「分配の方針」に基づいて委託会社が決定しますが、委託会社の判断により分配を行わない場合もあります。

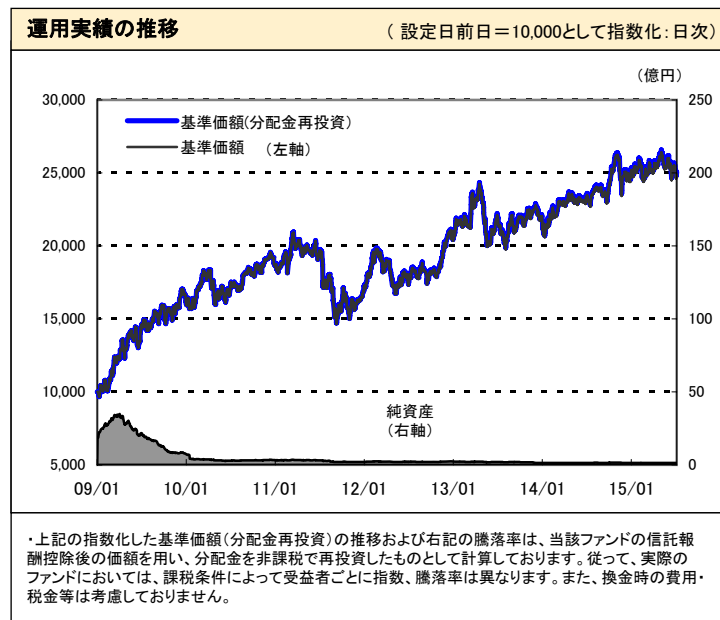
- 信託設定日 2009年1月28日
- 信託期間 2019年1月27日まで
- 決算日 原則、毎月25日
(同日が休業日の場合は翌営業日)

分配金(1万口当たり、課税前)の推移	
2015年7月	110 円
2015年6月	110 円
2015年5月	110 円
2015年4月	110 円
2015年3月	110 円

南アフリカランドコース(年2回決算型)

運用実績

2015年7月31日 現在



基準価額※	24,905 円
※分配金控除後	

純資産総額	1.2 億円
-------	--------

騰落率	
期間	ファンド
1カ月	-2.2%
3カ月	-1.4%
6カ月	0.4%
1年	7.1%
3年	38.5%

騰落率の各計算期間は、作成基準日から過去に遡った期間としております。

設定来	150.7%
-----	--------

設定来累計	130 円
-------	-------

設定来= 2009年1月28日 以降

※分配金実績は、将来の分配金の水準を示唆あるいは保証するものではありません。
※ファンドの分配金は投資信託説明書(交付目論見書)記載の「分配の方針」に基づいて委託会社が決定しますが、委託会社の判断により分配を行わない場合もあります。

- 信託設定日 2009年1月28日
- 信託期間 2019年1月27日まで
- 決算日 原則1月、7月の各25日
(同日が休業日の場合は翌営業日)

分配金(1万口当たり、課税前)の推移	
2015年7月	10 円
2015年1月	10 円
2014年7月	10 円
2014年1月	10 円
2013年7月	10 円

ファンドは、値動きのある証券等に投資します(外貨建資産に投資する場合には、この他に為替変動リスクもあります。)ので、基準価額は変動します。したがって、元金が保証されているものではありません。ファンドの運用による損益はすべて投資者の皆様へ帰属します。また、本書中の運用実績に関するグラフ、図表、数値その他いかなる内容も過去のものであり、将来の運用成果を示唆あるいは保証するものではありません。当資料は、ファンドの運用状況に関する情報提供を目的として野村アセットマネジメントが作成した資料です。投資信託のリスクやお申込メモの詳細についてのご確認や、投資信託をお申込みいただくにあたっては、販売会社よりお渡しの投資信託説明書(交付目論見書)の内容を必ずご確認のうえご自身でご判断ください。

◆お申込みは

◆設定・運用は **野村アセットマネジメント**

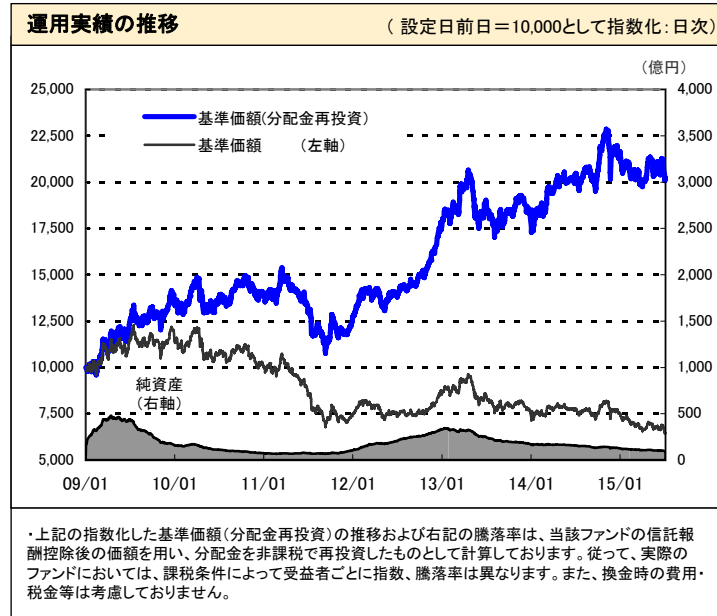
金融商品取引業者 関東財務局長(金商)第373号
一般社団法人投資信託協会会員
一般社団法人日本投資顧問業協会会員



トルコリラコース(毎月分配型)

運用実績

2015年7月31日 現在



基準価額※	6,492 円
※分配金控除後	

純資産総額	96.2 億円
-------	---------

騰落率	
期間	ファンド
1カ月	-2.0%
3カ月	0.9%
6カ月	-3.8%
1年	-0.5%
3年	44.8%

騰落率の各計算期間は、作成基準日から過去に遡った期間としております。

設定来	102.6%
-----	--------

- 信託設定日 2009年1月28日
- 信託期間 2019年1月27日まで
- 決算日 原則、毎月25日
(同日が休業日の場合は翌営業日)

分配金(1万口当たり、課税前)の推移	
2015年7月	80 円
2015年6月	80 円
2015年5月	80 円
2015年4月	110 円
2015年3月	110 円

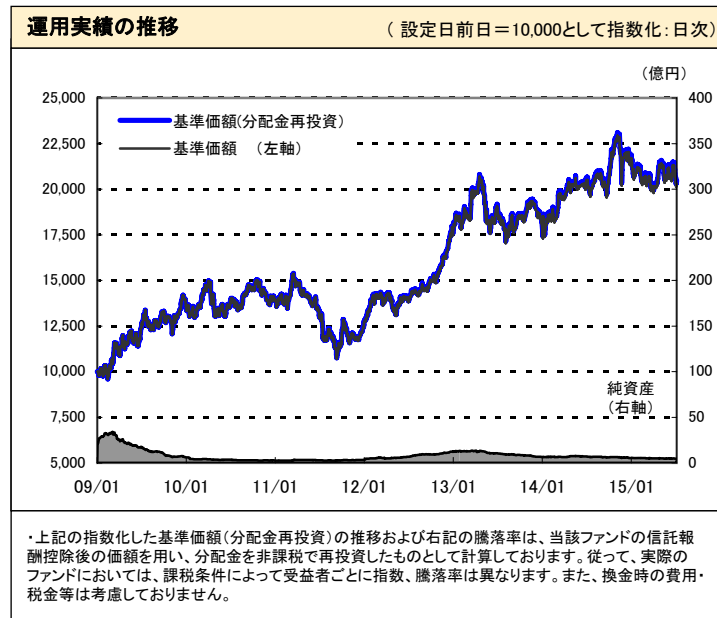
設定来累計	10,020 円
-------	----------

設定来= 2009年1月28日 以降
※分配金実績は、将来の分配金の水準を示唆あるいは保証するものではありません。
※ファンドの分配金は投資信託説明書(交付目論見書)記載の「分配の方針」に基づいて委託会社が決定しますが、委託会社の判断により分配を行わない場合もあります。

トルコリラコース(年2回決算型)

運用実績

2015年7月31日 現在



基準価額※	20,295 円
※分配金控除後	

純資産総額	4.5 億円
-------	--------

騰落率	
期間	ファンド
1カ月	-2.0%
3カ月	0.9%
6カ月	-3.8%
1年	-0.4%
3年	45.4%

騰落率の各計算期間は、作成基準日から過去に遡った期間としております。

設定来	104.7%
-----	--------


- 信託設定日 2009年1月28日
- 信託期間 2019年1月27日まで
- 決算日 原則1月、7月の各25日
(同日が休業日の場合は翌営業日)

分配金(1万口当たり、課税前)の推移	
2015年7月	10 円
2015年1月	10 円
2014年7月	10 円
2014年1月	10 円
2013年7月	10 円

設定来累計	130 円
-------	-------

設定来= 2009年1月28日 以降
※分配金実績は、将来の分配金の水準を示唆あるいは保証するものではありません。
※ファンドの分配金は投資信託説明書(交付目論見書)記載の「分配の方針」に基づいて委託会社が決定しますが、委託会社の判断により分配を行わない場合もあります。

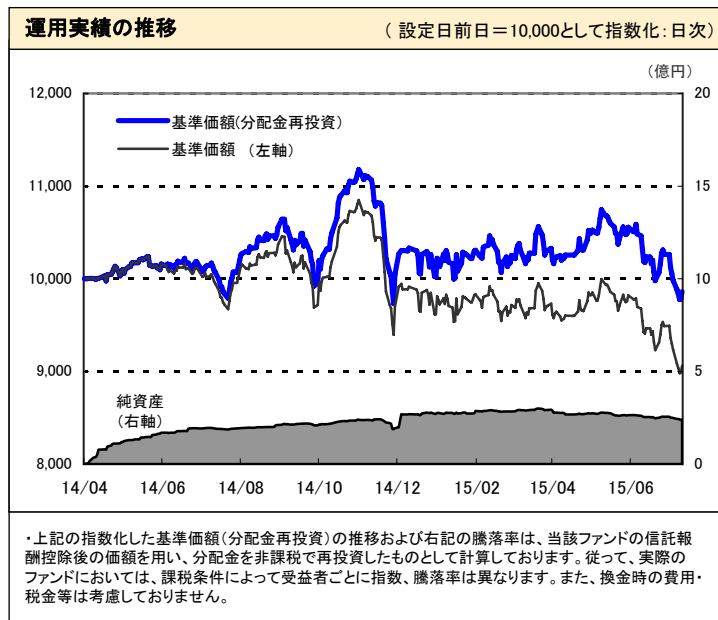
ファンドは、値動きのある証券等に投資します(外貨建資産に投資する場合には、この他に為替変動リスクもあります。)ので、基準価額は変動します。したがって、元金が保証されているものではありません。ファンドの運用による損益はすべて投資者の皆様様に帰属します。また、本書中の運用実績に関するグラフ、図表、数値その他いかなる内容も過去のものであり、将来の運用成果を示唆あるいは保証するものではありません。当資料は、ファンドの運用状況に関する情報提供を目的として野村アセットマネジメントが作成した資料です。投資信託のリスクやお申込メモの詳細についてのご確認や、投資信託をお申込みいただくにあたっては、販売会社よりお渡りする投資信託説明書(交付目論見書)の内容を必ずご確認のうえご自身でご判断ください。



メキシコペソコース(毎月分配型)

運用実績

2015年7月31日 現在



基準価額※	9,062 円
※分配金控除後	

純資産総額	2.4 億円
-------	--------

騰落率	
期間	ファンド
1カ月	-4.4%
3カ月	-3.5%
6カ月	-3.1%
1年	-2.3%
3年	-

騰落率の各計算期間は、作成基準日から過去に遡った期間としております。

設定来	-1.4%
-----	-------

- 信託設定日 2014年4月22日
- 信託期間 2019年1月27日まで
- 決算日 原則、毎月25日
(同日が休業日の場合は翌営業日)

分配金(1万口当たり、課税前)の推移	
2015年7月	60 円
2015年6月	60 円
2015年5月	60 円
2015年4月	60 円
2015年3月	60 円

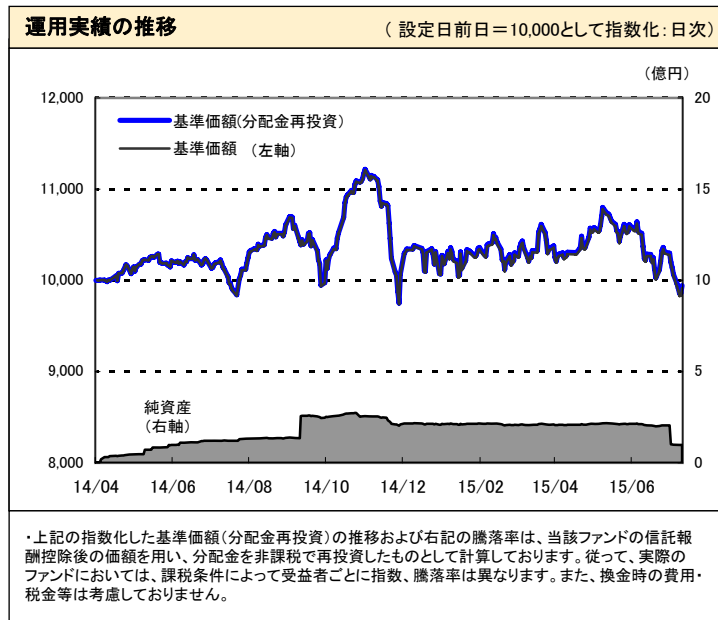
設定来累計	840 円
-------	-------

設定来= 2014年4月22日 以降
※分配金実績は、将来の分配金の水準を示唆あるいは保証するものではありません。
※ファンドの分配金は投資信託説明書(交付目論見書)記載の「分配の方針」に基づいて委託会社が決定しますが、委託会社の判断により分配を行わない場合もあります。

メキシコペソコース(年2回決算型)

運用実績

2015年7月31日 現在



基準価額※	9,916 円
※分配金控除後	

純資産総額	1.0 億円
-------	--------

騰落率	
期間	ファンド
1カ月	-4.1%
3カ月	-3.2%
6カ月	-2.8%
1年	-2.0%
3年	-

騰落率の各計算期間は、作成基準日から過去に遡った期間としております。

設定来	-0.5%
-----	-------


- 信託設定日 2014年4月22日
- 信託期間 2019年1月27日まで
- 決算日 原則1月、7月の各25日
(同日が休業日の場合は翌営業日)

分配金(1万口当たり、課税前)の推移	
2015年7月	10 円
2015年1月	10 円
2014年7月	10 円
-	-
-	-

設定来累計	30 円
-------	------

設定来= 2014年4月22日 以降
※分配金実績は、将来の分配金の水準を示唆あるいは保証するものではありません。
※ファンドの分配金は投資信託説明書(交付目論見書)記載の「分配の方針」に基づいて委託会社が決定しますが、委託会社の判断により分配を行わない場合もあります。

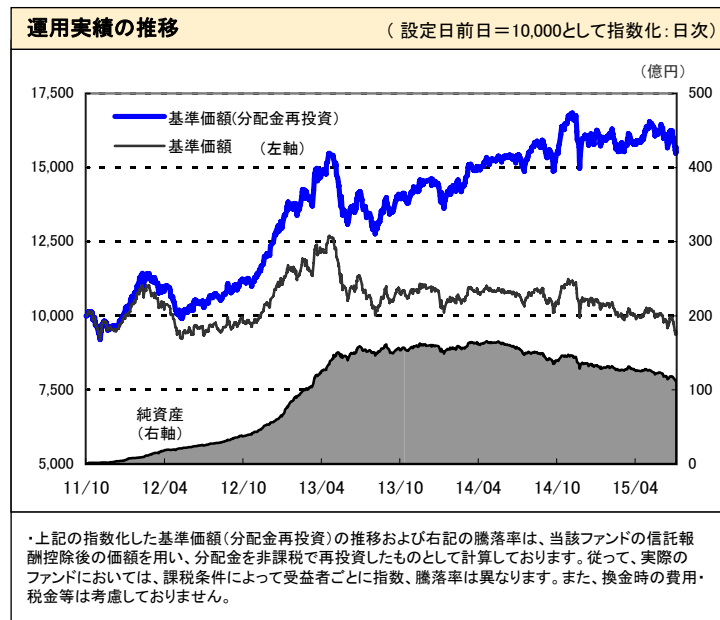
ファンドは、値動きのある証券等に投資します(外貨建資産に投資する場合には、この他に為替変動リスクもあります。)ので、基準価額は変動します。したがって、元金が保証されているものではありません。ファンドの運用による損益はすべて投資者の皆様へ帰属します。また、本書中の運用実績に関するグラフ、図表、数値その他いかなる内容も過去のものであり、将来の運用成果を示唆あるいは保証するものではありません。当資料は、ファンドの運用状況に関する情報提供を目的として野村アセットマネジメントが作成した資料です。投資信託のリスクやお申込メモの詳細についてのご確認や、投資信託をお申込みいただくにあたっては、販売会社よりお渡しの投資信託説明書(交付目論見書)の内容を必ずご確認ください。



通貨セレクトコース(毎月分配型)

運用実績

2015年7月31日 現在



基準価額※	9,475 円
※分配金控除後	

純資産総額	113.5 億円
-------	----------

騰落率	
期間	ファンド
1カ月	-2.7%
3カ月	-1.5%
6カ月	-2.6%
1年	2.0%
3年	49.7%

騰落率の各計算期間は、作成基準日から過去に遡った期間としております。

設定来	56.8%
-----	-------

- 信託設定日 2011年10月27日
- 信託期間 2019年1月27日まで
- 決算日 原則、毎月25日
(同日が休業日の場合は翌営業日)

分配金(1万口当たり、課税前)の推移	
2015年7月	120 円
2015年6月	120 円
2015年5月	120 円
2015年4月	120 円
2015年3月	120 円

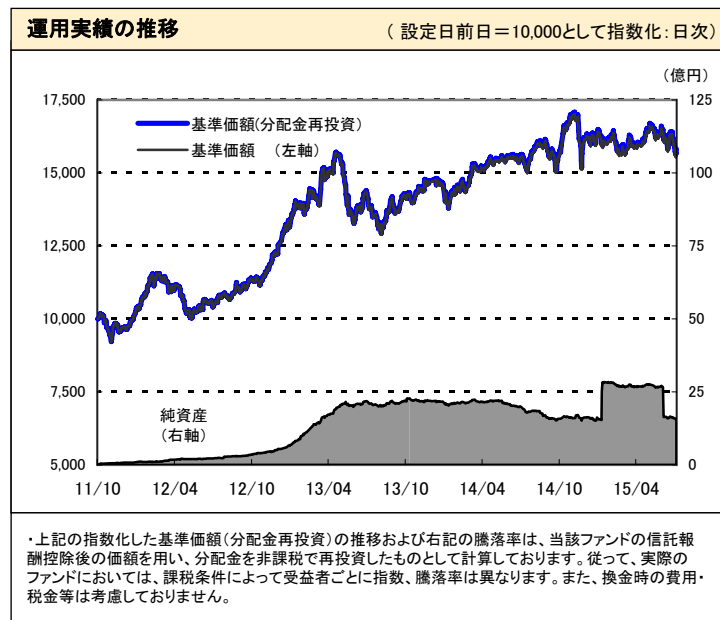
設定来累計	5,280 円
-------	---------

設定来= 2011年10月27日 以降
※分配金実績は、将来の分配金の水準を示唆あるいは保証するものではありません。
※ファンドの分配金は投資信託説明書(交付目論見書)記載の「分配の方針」に基づいて委託会社が決定しますが、委託会社の判断により分配を行わない場合もあります。

通貨セレクトコース(年2回決算型)

運用実績

2015年7月31日 現在



基準価額※	15,732 円
※分配金控除後	

純資産総額	15.8 億円
-------	---------

騰落率	
期間	ファンド
1カ月	-2.7%
3カ月	-1.4%
6カ月	-3.0%
1年	1.6%
3年	49.3%

騰落率の各計算期間は、作成基準日から過去に遡った期間としております。

設定来	58.3%
-----	-------

- 信託設定日 2011年10月27日
- 信託期間 2019年1月27日まで
- 決算日 原則1月、7月の各25日
(同日が休業日の場合は翌営業日)

分配金(1万口当たり、課税前)の推移	
2015年7月	10 円
2015年1月	10 円
2014年7月	10 円
2014年1月	10 円
2013年7月	10 円

設定来累計	80 円
-------	------

設定来= 2011年10月27日 以降
※分配金実績は、将来の分配金の水準を示唆あるいは保証するものではありません。
※ファンドの分配金は投資信託説明書(交付目論見書)記載の「分配の方針」に基づいて委託会社が決定しますが、委託会社の判断により分配を行わない場合もあります。

ファンドは、値動きのある証券等に投資します(外貨建資産に投資する場合には、この他に為替変動リスクもあります。)ので、基準価額は変動します。したがって、元金が保証されているものではありません。ファンドの運用による損益はすべて投資者の皆様様に帰属します。また、本書中の運用実績に関するグラフ、図表、数値その他いかなる内容も過去のものであり、将来の運用成果を示唆あるいは保証するものではありません。当資料は、ファンドの運用状況に関する情報提供を目的として野村アセットマネジメントが作成した資料です。投資信託のリスクやお申込メモの詳細についてのご確認や、投資信託をお申込みいただくにあたっては、販売会社よりお渡しの投資信託説明書(交付目論見書)の内容を必ずご確認のうえご自身でご判断ください。

◆お申込みは

◆設定・運用は **野村アセットマネジメント**
金融商品取引業者 関東財務局長(金商)第373号
一般社団法人投資信託協会会員
一般社団法人日本投資顧問業協会会員 9/18



NDF(ノン・デリバブル・フォワード)取引について

為替予約取引とNDF取引

為替取引は、主に「為替予約取引」を用います。
しかし、中国元、ブラジルレアル、インドルピー、インドネシアピアなど、一部の新興国通貨では内外の資金流入を抑止する当局の規制などを背景とし、機動的に「為替予約取引」ができません。



そこで、**NDF取引**を活用します。

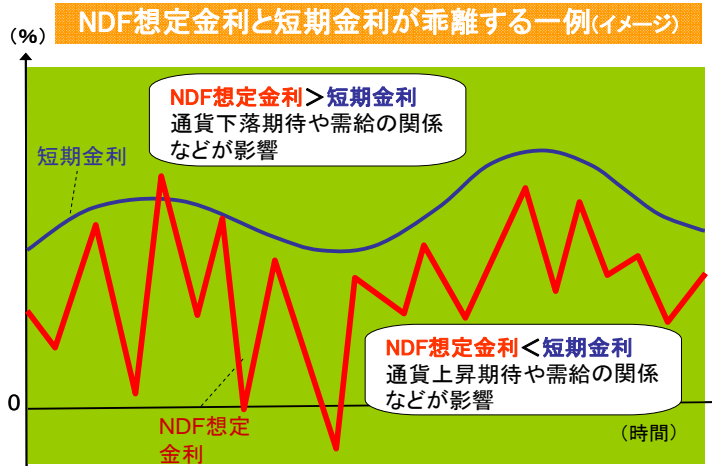
NDF(ノン・デリバブル・フォワード)取引とは

- ◆ 為替先渡取引の一種で、主に金融機関との相対で取引
- ◆ 当該通貨の受け渡しが発生せず、主に米ドルなど主要通貨で差金決済
- ◆ NDF取引を用いた為替取引では、通常の為替予約取引と比べ、為替市場、金利市場の影響により、NDFの取引価格から想定される金利(NDFインプライド金利)が、取引時点における当該通貨の短期金利水準から、大きく乖離する場合があります。



◎NDFの取引価格から想定される金利(NDFインプライド金利)は、通貨に対する需給や通貨の上昇期待が反映され、マイナスになる程低くなる場合もあります。その場合、為替取引によるプレミアムの減少やコストの発生により、ファンドのパフォーマンスに影響を与えることがあります。

乖離の背景は、各種規制で金融市場の自由度が高くないことから、割高や割安を是正する市場のメカニズムが十分に機能しないことなどが挙げられます。



上記の要因以外でも、米ドルの短期金利が上昇した場合は、為替取引によるプレミアムが減少したり、コストが生じる可能性があります。

(出所) 各種情報に基づき野村アセットマネジメント作成

(注) 上記は、NDF取引や為替市場に関する説明の一部であり、NDF取引および為替市場についてすべてを網羅したものではありません。

ファンドは、値動きのある証券等に投資します(外貨建資産に投資する場合には、この他に為替変動リスクもあります。)ので、基準価額は変動します。したがって、元金が保証されているものではありません。ファンドの運用による損益はすべて投資者の皆様にご帰属します。また、本書中の運用実績に関するグラフ、図表、数値その他いかなる内容も過去のものであり、将来の運用成果を示唆あるいは保証するものではありません。当資料は、ファンドの運用状況に関する情報提供を目的として野村アセットマネジメントが作成した資料です。投資信託のリスクやお申込メモの詳細についてのご確認や、投資信託をお申込みいただくにあたっては、販売会社よりお渡しする投資信託説明書(交付目録見書)の内容を必ずご確認のうえご自身でご判断ください。

◆お申込みは

◆設定・運用は **野村アセットマネジメント**

金融商品取引業者 関東財務局長(金商)第373号
一般社団法人投資信託協会会員
一般社団法人日本投資顧問業協会会員



ノムラ・ケイマン・ハイ・イールド・ファンドの資産内容と組入上位10銘柄

資産内容

2015年7月31日 現在

業種別配分	
業種	純資産比
石油・ガス	14.8%
通信	10.6%
金融	9.9%
ヘルスケア	6.2%
建設	5.9%
その他の業種	50.4%
その他の資産	2.2%
合計	100.0%

格付別配分	
格付	純資産比
BBB以上	0.9%
BB	30.9%
B	60.3%
CCC以下	5.7%
その他の資産	2.2%
合計	100.0%

・格付はS&P社あるいはムーディーズ社のいずれかの格付機関の低い方の格付によります。格付がない場合は投資顧問会社が同等の信用度を有すると判断した格付によります。

ポートフォリオ特性値	
平均格付	B
平均クーポン	6.6%
平均直利	6.9%
平均最終利回り	7.0%
平均デュレーション	4.0年

・上記のポートフォリオ特性値は、ファンドの組入債券等(現金を含む)の各特性値(クーポンレートの、直利、最終利回り、デュレーション)を、その組入比率で加重平均したもので、現地通貨建て。また格付の場合は、現金等を除く債券部分について、ランク毎に数値化したものを加重平均しています。
 ・デュレーション:金利がある一定割合で変動した場合、債券価格がどの程度変化するかを示す指標。
 ・平均格付とは、基準日時点で投資信託財産が保有している有価証券に係る信用格付を加重平均したものであり、当該投資信託受益証券に係る信用格付ではありません。

組入上位10銘柄

2015年7月31日 現在

銘柄	業種	純資産比
ARCELORMITTAL	鉄鋼	0.6%
GENON ENERGY 9.875% 15/10/20 WI	電機	0.6%
NIELSEN FINANCE LLC/CO	放送	0.6%
SPRINT CAPITAL CORP	通信	0.6%
HCA INC	ヘルスケア	0.6%
EQUINIX INC	通信	0.6%
ROYAL BK SCOTLND GRP PLC	金融	0.6%
CONCHO RESOURCES INC	石油・ガス	0.5%
UNITYMEDIA HESSEN / NRW	ケーブル・テレビ	0.5%
RADIO SYSTEMS CORP	小売り	0.5%
合計		5.6%

組入銘柄数 : 450 銘柄


当資料は、ノムラ・バンク(ルクセンブルグ)エス・エーからのデータを使用して作成しております。

ファンドは、値動きのある証券等に投資します(外貨建資産に投資する場合には、この他に為替変動リスクもあります。)ので、基準価額は変動します。したがって、元金が保証されているものではありません。ファンドの運用による損益はすべて投資者の皆様へ帰属します。また、本書中の運用実績に関するグラフ、図表、数値その他いかなる内容も過去のものであり、将来の運用成果を示唆あるいは保証するものではありません。当資料は、ファンドの運用状況に関する情報提供を目的として野村アセットマネジメントが作成した資料です。投資信託のリスクやお申込メモの詳細についてのご確認や、投資信託をお申込みいただくにあたっては、販売会社よりお渡しの投資信託説明書(交付目論見書)の内容を必ずご確認のうえご自身でご判断ください。

◆お申込みは

◆設定・運用は **野村アセットマネジメント**

金融商品取引業者 関東財務局長(金商)第373号
 一般社団法人投資信託協会会員
 一般社団法人日本投資顧問業協会会員

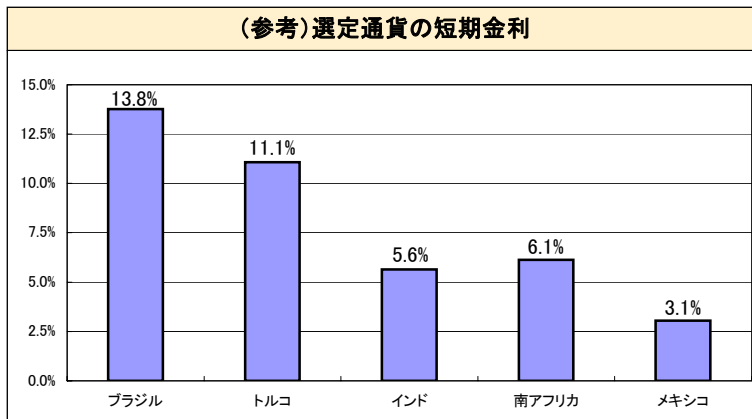


「通貨セレクトコース」が投資する外国投資信託
(ノムラ・ケイマン・ハイ・イールド・ファンド(Currency Select Class))の通貨別配分

2015年7月31日 現在

通貨別配分	
選定通貨	配分比率
ブラジル・レアル	13.5%
トルコ・リラ	19.7%
インド・ルピー	25.2%
南アフリカ・ランド	15.9%
メキシコ・ペソ	24.6%

※選定通貨は、定期的に(原則、毎月)見直しを行ないます。



・ブラジル:1か月NDFインプライド金利、トルコ:インターバンク・オファー・レート1か月、インド:1か月NDFインプライド金利、南アフリカ:ヨハネスブルグ・インターバンク・アグリド・レート1か月、メキシコ:T-Bill1か月

(参考)選定通貨の短期金利の加重平均値	7.2%
---------------------	------

・各選定通貨の短期金利を通貨別配分の各々の配分比率で加重平均した数値です。

・NDFインプライド金利は、日々の変動が大きいため20日移動平均を使用しています。また、当資料で用いられているNDFインプライド金利はブルームバーグが集計・公表している数値であり、ファンドにおける実際のNDFインプライド金利とは異なる場合があります。

■選定通貨の入れ替えについて

2015年8月3日 現在

「通貨セレクトコース」において、選定通貨および基本配分比率の変更は行なっておりません。

インド・ルピーについては、インフレ率の低下や経常赤字の減少、外貨準備の積み増しなど同国のファンダメンタルズ(経済の基礎的条件)の改善が見込まれると考えます。また、消費者物価指数を2016年1月までに6%以下(前年同月比)に抑制するという目標の達成に向けたインド準備銀行(中央銀行)の政策運営や、経済成長に必要な改革を進めるモディ政権にも高い期待を寄せています。

メキシコ・ペソについては、同国の経常収支やインフレ率が安定しており、中央銀行が通貨の下支えのために為替介入の規模を拡大するなど、政策対応の余地が十分残されていることを評価しています。一方で、原油価格が低位で推移していることにより、与党連合が推進するエネルギー改革が停滞する可能性を危惧しています。

トルコ・リラについては、足元の原油価格が同国の慢性的な経常赤字および高いインフレ率の改善に寄与すると期待しています。一方で、新政権樹立に向けた連立協議は収束する兆しが見えない他、トルコ軍がイスラム国やクルド労働者党(PKK)の拠点の空爆に踏み切るなど、周辺地域での緊張が高まっており、政治の不透明性や地政学的リスクを注視しています。

ブラジル・レアルについては、歳出削減法案が国会で承認されるなど、ルセフ政権の財政健全化路線が堅持されていることを好感する一方で、景気低迷、労働市場の急速な悪化、高水準のインフレ率、財政収支および対外収支の悪化などファンダメンタルズが厳しく、短期的には成長持ち直しの展望が描きにくいことや主要格付会社による格下げの可能性を懸念しています。また、ブラジル石油公社ペトロブラスの汚職捜査が進む中で、複数の大手建設会社の幹部や政府高官などの関与が示唆されており、事件の進展を注視しています。

南アフリカ・ランドについては、依然としてインフレ率が高く経常赤字が定着していること、電力の供給不足や労働争議などにより成長が妨げられる可能性が高いことを懸念している他、今後の資源価格の動向や中央銀行の金融政策にも注意を払っています。

この結果、選定通貨および基本配分比率は以下の通りとなりました。

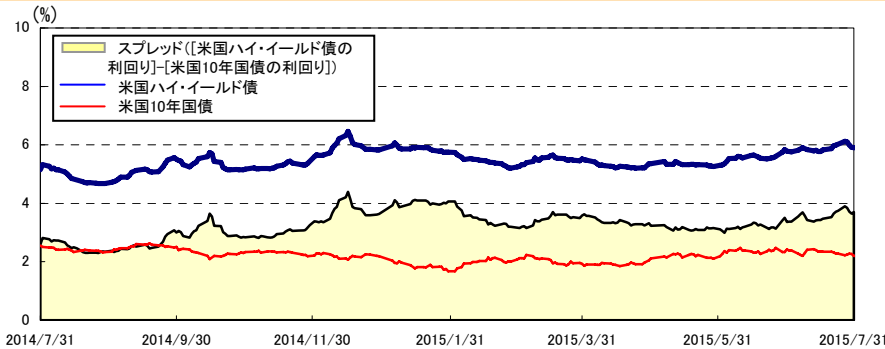
インド・ルピー 25%程度、メキシコ・ペソ 25%程度、トルコ・リラ 20%程度、ブラジル・レアル 15%程度、南アフリカ・ランド 15%程度

ファンドは、値動きのある証券等に投資します(外貨建資産に投資する場合には、この他に為替変動リスクもあります。)ので、基準価額は変動します。したがって、元金が保証されているものではありません。ファンドの運用による損益はすべて投資者の皆様へ帰属します。また、本書中の運用実績に関するグラフ、図表、数値その他いかなる内容も過去のものであり、将来の運用成果を示唆あるいは保証するものではありません。当資料は、ファンドの運用状況に関する情報提供を目的として野村アセットマネジメントが作成した資料です。投資信託のリスクやお申込メモの詳細についてのご確認や、投資信託をお申込みいただくにあたっては、販売会社よりお渡しの投資信託説明書(交付目論見書)の内容を必ずご確認のうえご自身でご判断ください。



米国ハイ・イールド債と米国10年国債の利回りとスプレッドの推移(米ドル建て、課税前)

2015年7月31日 現在

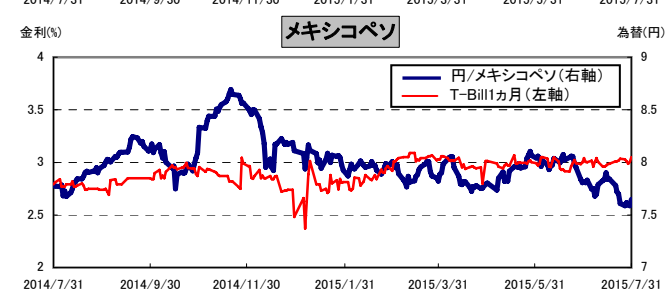
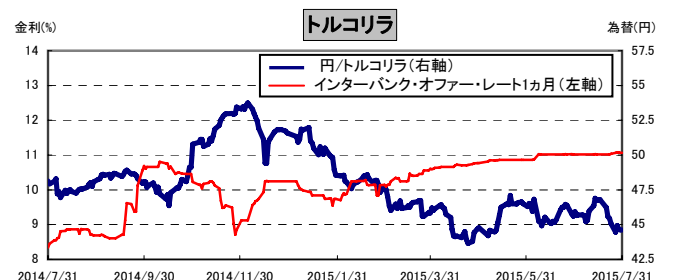
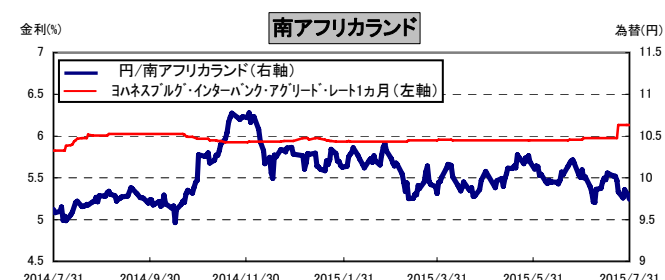
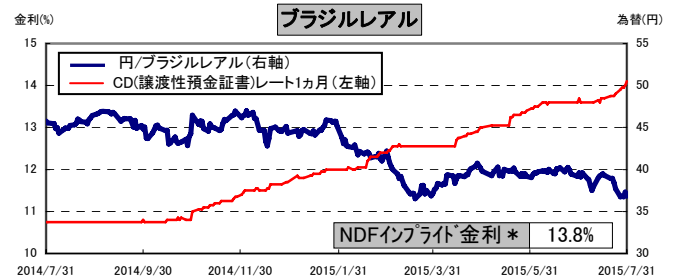
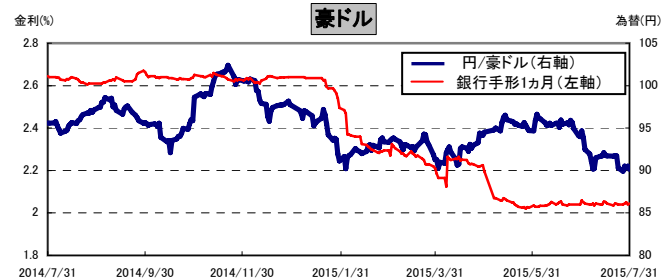
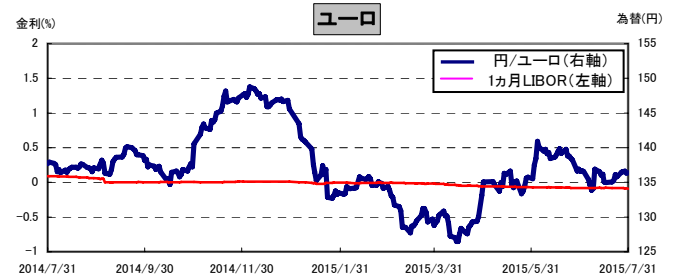
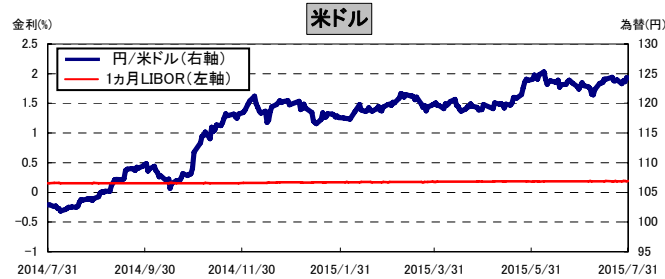


・出所:バンクオブアメリカ・メリルリンチのデータに基づき野村アセットマネジメント作成
 米国10年国債: BofA・メリルリンチ10年国債指数
 米国ハイ・イールド債:
 ・BofA・メリルリンチ・US ハイ・イールド・キャッシュ・ペイ
 ・BB-B レイティド・コンストレインド・インデックス
 ・BofA・メリルリンチ10年国債指数(BofA Merrill Lynch US Treasury, Current 10 year)は、バンクオブアメリカ・メリルリンチが算出する米国10年国債のパフォーマンスを表す代表的な指数です。BofA・メリルリンチ・US ハイ・イールド・キャッシュ・ペイ・BB-B レイティド・コンストレインド・インデックス(BofA Merrill Lynch US High Yield, Cash Pay, BB-B Rated, Constrained Index)は、バンクオブアメリカ・メリルリンチが算出する米国のハイ・イールド債市場におけるBB~B格のパフォーマンスを表す代表的な指数です。
 ・左記は過去のデータであり、将来を示唆あるいは保証するものではありません。また、ファンドの運用実績ではありませぬ。ファンドの投資成果を示唆あるいは保証するものでもありません。

各コース(通貨セレクトコースを除く)の対象通貨国の為替レートおよび短期金利(日次)

2015年7月31日 現在

— : 為替レート: 円/対象通貨で表示 — : 対象通貨国の短期金利



* NDFインプライド金利は、日々の変動が大きいため20日移動平均を使用しています。また、当資料で用いられているNDFインプライド金利はブルームバーグが集計・公表している数値であり、ファンドにおける実際のNDFインプライド金利とは異なる場合があります。

NDFについては10ページをご参照ください。

・出所:ブルームバーグのデータに基づき野村アセットマネジメント作成
 ・上記は過去のデータであり、将来を示唆あるいは保証するものではありません。また、ファンドの運用実績ではありませぬ。ファンドの投資成果を示唆あるいは保証するものでもありません。

当資料は、野村アセットマネジメントが作成したご参考資料です。当資料は、信頼できると考えられる情報に基づいて作成しておりますが、情報の正確性、完全性を保証するものではありません。当資料中の記載内容、数値、図表等は、当資料作成時のものであり、事前の連絡なしに変更されることがあります。なお当資料中のいかなる内容も将来の投資収益を示唆あるいは保証するものではありません。ファンドは、元金が保証されているものではありません。ファンドに生じた利益および損失は、すべて受益者に帰属します。お申込みにあたっては、販売会社よりお渡しする投資信託説明書(交付目論見書)の内容を必ずご確認のうえ、ご自身でご判断ください。

◆お申込みは

◆設定・運用は **野村アセットマネジメント**

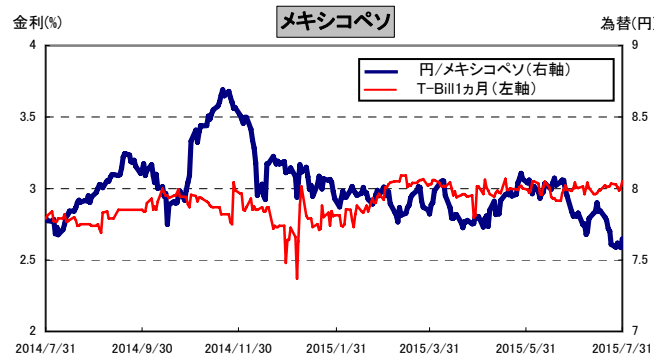
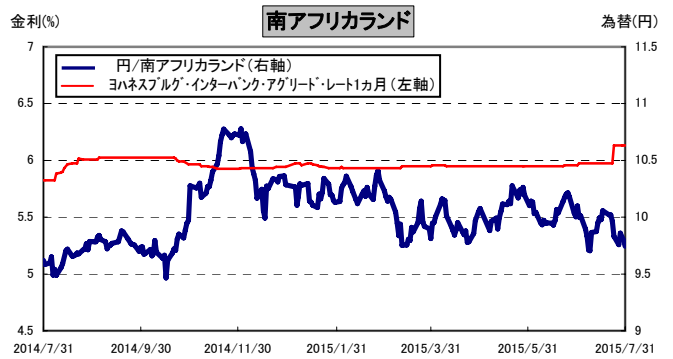
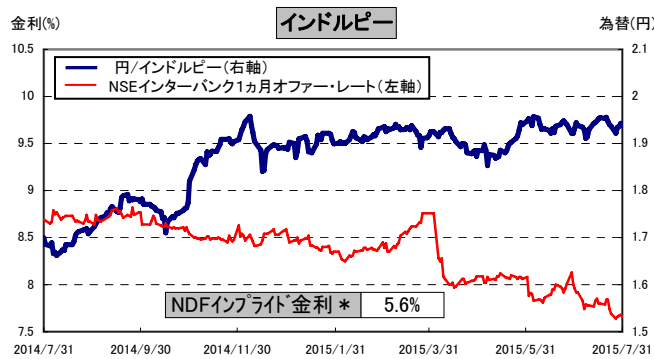
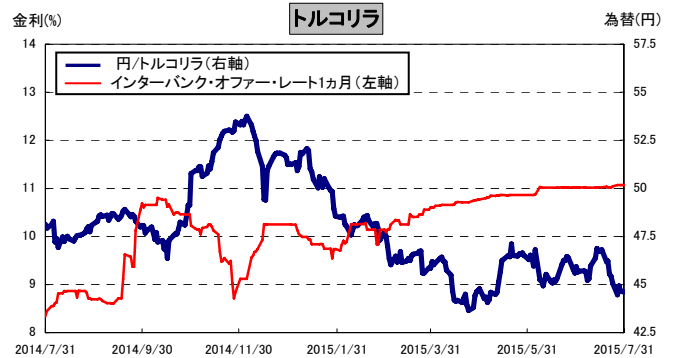
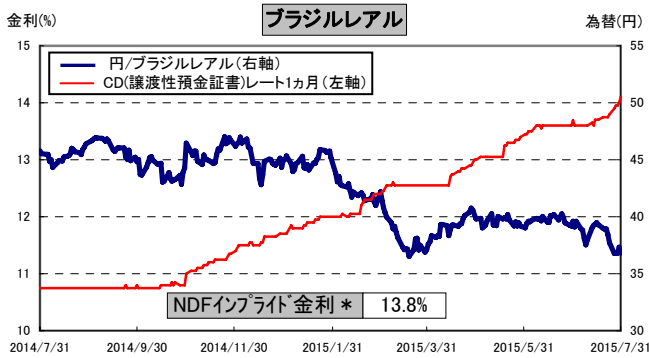
金融商品取引業者 関東財務局長(金商)第373号
 一般社団法人投資信託協会会員
 一般社団法人日本投資顧問業協会会員



通貨セレクトコースの対象通貨国の為替レートおよび短期金利(日次)

2015年7月31日 現在

— : 為替レート: 円/対象通貨で表示
— : 対象通貨国の短期金利



* NDFインプライド金利は、日々の変動が大きいと20日移動平均を使用しています。また、当資料で用いられているNDFインプライド金利はブルームバーグが集計・公表している数値であり、ファンドにおける実際のNDFインプライド金利とは異なる場合があります。

NDFについては10ページをご参照ください。

・出所: ブルームバーグのデータに基づき野村アセットマネジメント作成

・上記は過去のデータであり、将来を示唆あるいは保証するものではありません。また、ファンドの運用実績ではありません。ファンドの投資成果を示唆あるいは保証するものでもありません。

当資料は、野村アセットマネジメントが作成したご参考資料です。当資料は、信頼できると考えられる情報に基づいて作成しておりますが、情報の正確性、完全性を保証するものではありません。当資料中の記載内容、数値、図表等は、当資料作成時のものであり、事前の連絡なしに変更されることがあります。なお当資料中のいかなる内容も将来の投資収益を示唆あるいは保証するものではありません。ファンドは、元金が保証されているものではありません。ファンドに生じた利益および損失は、すべて受益者に帰属します。お申込みにあたっては、販売会社よりお渡しする投資信託説明書(交付目論見書)の内容を必ずご確認のうえ、ご自身でご判断ください。

◆お申込みは

◆設定・運用は **野村アセットマネジメント**

金融商品取引業者 関東財務局長(金商)第373号
一般社団法人投資信託協会会員
一般社団法人日本投資顧問業協会会員



先月の投資環境

○米国株式市場は上旬、ギリシャ国民投票で緊縮財政への反対が多数となり、先行き不透明感から一時下落しましたが、ギリシャ政府が財政改革等に取り組む姿勢に転じ、持ち直しました。さらに中旬には、ギリシャがEU(欧州連合)と金融支援の再開で基本合意に達したことなどから堅調な推移となりました。下旬に入ると、一部米国企業の低調な4-6月期決算などを背景に下落基調となりましたが、月末にかけてはFOMC(米連邦公開市場委員会)声明で慎重な利上げ姿勢などが示されたことなどから再び上昇し、月間で上昇となりました。

○米国10年国債利回りは低下(価格は上昇)しました。月初、6月の非農業部門雇用者数や平均時給の伸びが市場予想を下回ったことなどを背景として、債券利回りは低下しました。その後、FRB(米連邦準備制度理事会)のイエレン議長が講演で、年内の利上げを示唆したことなどから利回りが上昇(価格は下落)する局面もありましたが、月末にかけては原油安などを背景に利回りは低下し、月間でも低下しました。

○米国ハイ・イールド債券市場は、上旬、ギリシャが国民投票で財政緊縮策を拒否したことを受け、同国のユーロ離脱懸念が高まったことなどから投資家のリスク回避姿勢が高まり、下落しました。その後も、イエレンFRB議長が議会証言において、年内に政策金利を引き上げる可能性が高いとの認識を示したことなどを背景に、FRBによる政策金利引き上げ懸念が高まったことなどから軟調に推移し、月間では値下がりとなりました。

先月の運用経過

(運用実績、分配金は、課税前の数値で表示しております。)

○格付別配分等のポートフォリオ特性を概ね維持しました。

○業種別配分は、石油・ガス、通信、金融などを上位としました。また、格付別配分は、相対的にB格の比率を高めています。

○相対的に割安であると判断した放送関連銘柄等の購入を進めました。

○相対的に割高であると判断した産業設備関連銘柄等の売却を進めました。

今後の運用方針(2015年7月31日 現在)

(以下の内容は当資料作成日時点のものであり、予告なく変更する場合があります。)

○米国ハイ・イールド債券市場は、米国経済の拡大、企業利益の増加を背景に当面は堅調に推移すると考えられます。デフォルト(債務不履行)率は、エネルギーセクターでの上昇が予想されますが、米国ハイ・イールド債市場全体では、好調な米国景気を背景に今後も低水準で推移すると考えられます。FRBによる利上げは年内に実施される可能性が高いと思われませんが、インフレ率の低さや米国経済の緩やかな成長を考慮すると、金利上昇は緩やかなペースになると予想されます。その為、金利の急上昇に伴う米国ハイ・イールド債券の価格下落が起こる可能性は低いと考えます。業種別ではエネルギーセクターの中でも、財務状況や投資計画が健全な企業に投資機会があると判断しておりますが、エネルギーセクターのデフォルト率は今後上昇することが予想されており、慎重に銘柄を選定していく方針です。

○引き続き企業業績の先行きや主要な経済指標などを注視しながら投資を行ないます。

ファンドは、値動きのある証券等に投資します(外貨建資産に投資する場合には、この他に為替変動リスクもあります。)ので、基準価額は変動します。したがって、元金が保証されているものではありません。ファンドの運用による損益はすべて投資者の皆様へ帰属します。また、本書中の運用実績に関するグラフ、図表、数値その他いかなる内容も過去のものであり、将来の運用成果を示唆あるいは保証するものではありません。当資料は、ファンドの運用状況に関する情報提供を目的として野村アセットマネジメントが作成した資料です。投資信託のリスクやお申込メモの詳細についてのご確認や、投資信託をお申込みいただくにあたっては、販売会社よりお渡しする投資信託説明書(交付目録見書)の内容を必ずご確認のうえご自身でご判断ください。

◆設定・運用は **野村アセットマネジメント**金融商品取引業者 関東財務局長(金商)第373号
一般社団法人投資信託協会会員
一般社団法人日本投資顧問業協会会員



ファンドの特色

- 「野村米国ハイ・イールド債券投信(通貨選択型)」は、19本のファンド(「毎月分配型」と「年2回決算型」)を有する、為替取引手法の異なる9つのコース(円コース、米ドルコース、ユーロコース、豪ドルコース、ブラジルレアルコース、南アフリカランドコース、トルコリラコース、通貨セレクトコース、メキシコペソコース)およびマネープールファンド(年2回決算型)から構成されています。
- 各コース(マネープールファンドを除く9つのコースを総称して「各コース」といいます。)
 - ◆高水準のインカムゲインの確保と中長期的な信託財産の成長を図ることを目的として運用を行いません。
 - ◆米ドル建ての高利回り事業債(ハイ・イールド・ボンド)を実質的な主要投資対象*とします。
※「実質的な主要投資対象」とは、外国投資信託や「野村マネー マザーファンド」を通じて投資する、主要な投資対象という意味です。
 - ◆円建ての外国投資信託「ノムラ・ケイマン・ハイ・イールド・ファンド」および国内投資信託「野村マネー マザーファンド」を投資対象とします。
・「ノムラ・ケイマン・ハイ・イールド・ファンド」には、為替取引手法の異なる9つのクラスがあります。

各コース	各コースが投資対象とする外国投資信託の為替取引手法
円コース (毎月分配型) / (年2回決算型)	米ドル建て資産を、原則として対円で為替ヘッジを行いません。
米ドルコース (毎月分配型) / (年2回決算型)	米ドル建て資産について、原則として対円で為替ヘッジを行いません。
ユーロコース (毎月分配型) / (年2回決算型)	米ドル建て資産について、原則として米ドルを売り、ユーロを買う為替取引を行いません。
豪ドルコース (毎月分配型) / (年2回決算型)	米ドル建て資産について、原則として米ドルを売り、豪ドルを買う為替取引を行いません。
ブラジルレアルコース (毎月分配型) / (年2回決算型)	米ドル建て資産について、原則として米ドルを売り、ブラジルレアルを買う為替取引を行いません。
南アフリカランドコース (毎月分配型) / (年2回決算型)	米ドル建て資産について、原則として米ドルを売り、南アフリカランドを買う為替取引を行いません。
トルコリラコース (毎月分配型) / (年2回決算型)	米ドル建て資産について、原則として米ドルを売り、トルコリラを買う為替取引を行いません。
通貨セレクトコース (毎月分配型) / (年2回決算型)	米ドル建て資産について、原則として米ドルを売り、選定通貨*(米ドルを除く)を買う為替取引を行いません。
メキシコペソコース (毎月分配型) / (年2回決算型)	米ドル建て資産について、原則として米ドルを売り、メキシコペソを買う為替取引を行いません。

*選定通貨は、投資対象とする外国投資信託の副投資顧問会社が選定した通貨を指します。
詳細は、交付目録見書の「各コースが投資対象とする外国投資信託の概要」の投資方針をご覧ください。

- ◆通常の状況においては、「ノムラ・ケイマン・ハイ・イールド・ファンド」への投資を中心とします*が、投資比率には特に制限は設けず、各投資対象ファンドの収益性および流動性ならびにファンドの資金動向等を勘案のうえ決定することを基本とします。
※通常の状況においては、「ノムラ・ケイマン・ハイ・イールド・ファンド」への投資比率は、概ね90%以上を目処とします。
- ◆各コースはファンド・オブ・ファンズ方式で運用します。
- マネープールファンド
 - ◆安定した収益の確保を図ることを目的として運用を行いません。
 - ◆円建ての短期有価証券を実質的な主要投資対象*とします。
※「実質的な主要投資対象」とは、「野村マネー マザーファンド」を通じて投資する、主要な投資対象という意味です。
 - ◆「野村マネー マザーファンド」への投資を通じて、残存期間の短い公社債やコマーシャル・ペーパー等の短期有価証券への投資により利息等収益の確保を図り、あわせてコール・ローンなどで運用を行なうことで流動性の確保を図ります。
 - ◆ファンドは「野村マネー マザーファンド」を通じて投資するファミリーファンド方式で運用します。
- 「野村米国ハイ・イールド債券投信(通貨選択型)」を構成する「毎月分配型」のファンド間および「年2回決算型」のファンド間でスイッチングができます。

●分配の方針

◆毎月分配型

原則、毎月25日(休業日の場合は翌営業日)に分配を行いません。
分配金額は、分配対象額の範囲で委託会社が決定するものとし、原則として利子・配当等収益等を中心に分配を行いません。ただし、基準価額水準等によっては売買益等が中心となる場合があります。また、毎年1月および7月の決算時には、基準価額水準等を勘案し、上記分配相当額のほか、分配対象額の範囲内で委託会社が決定する額を付加して分配する場合があります。
※コースによっては、投資信託約款上「原則として、利子・配当等収益等を中心に安定分配を行なう」方針としていますが、これは、運用による収益が安定したものであることや基準価額が安定的に推移すること等を示唆するものではありません。また、基準価額水準、運用の状況等によっては安定分配とならない場合があることに留意下さい。

◆年2回決算型

・各コース
原則、毎年1月および7月の25日(休業日の場合は翌営業日)に分配を行いません。
分配金額は、分配対象額の範囲で、原則として利子・配当等収益等および基準価額水準等を勘案して委託会社が決定するものとします。
・マネープールファンド
原則、毎年1月および7月の25日(休業日の場合は翌営業日)に分配を行いません。
分配金額は、原則として基準価額水準等を勘案して委託会社が決定します。

*委託会社の判断により分配を行わない場合もあります。また、将来の分配金の支払いおよびその金額について示唆、保証するものではありません。

資金動向、市況動向等によっては上記のような運用ができない場合があります。

ファンドは、値動きのある証券等に投資します(外貨建資産に投資する場合には、この他に為替変動リスクもあります。)、ので、基準価額は変動します。したがって、元金が保証されているものではありません。ファンドの運用による損益はすべて投資者の皆様へ帰属します。また、本書中の運用実績に関するグラフ、図表、数値その他いかなる内容も過去のものであり、将来の運用成果を示唆あるいは保証するものではありません。当資料は、ファンドの運用状況に関する情報提供を目的として野村アセットマネジメントが作成した資料です。投資信託のリスクやお申込メモの詳細についてのご確認や、投資信託をお申込みいただくにあたっては、販売会社よりお渡しの投資信託説明書(交付目録見書)の内容を必ずご確認のうえご自身でご判断ください。



投資リスク

各ファンド(「マネープールファンド(年2回決算型)」を除く)は、投資信託証券への投資を通じて、債券等に実質的に投資する効果を有しますので、金利変動等による当該債券の価格下落や、当該債券の発行体の倒産や財務状況の悪化等の影響により、基準価額が下落することがあります。また、外貨建資産に投資しますので、為替の変動により基準価額が下落することがあります。
「マネープールファンド(年2回決算型)」は、債券等を実質的な投資対象としますので、金利変動等による組入債券の価格下落や、組入債券の発行体の倒産や財務状況の悪化等の影響により、基準価額が下落することがあります。

したがって、投資家の皆様の投資元金は保証されているものではなく、基準価額の下落により、損失が生じることがあります。なお、投資信託は預貯金と異なります。
※詳しくは投資信託説明書(交付目論見書)の「投資リスク」をご覧ください。

【お申込メモ】

- 信託期間 平成31年1月27日まで
円コース、米ドルコース、ユーロコース、豪ドルコース、ブラジルレアルコース、南アフリカランドコース、トルコリラコース、マネープールファンド 平成21年1月28日設定
通貨セレクトコース 平成23年10月27日設定
メキシコペソコース 平成26年4月22日設定
- 決算日および収益分配 【毎月分配型】年12回の決算時(原則、毎月25日。休業日の場合は翌営業日)に分配の方針に基づき分配します。
【年2回決算型】年2回の決算時(原則、1月および7月の25日。休業日の場合は翌営業日)に分配の方針に基づき分配します。
ご購入申込日の翌々営業日の基準価額
- ご購入価額 ●ご購入単位 1万口以上1万口単位(当初元本1口=1円)
または1万円以上1円単位
なお、マネープールファンドは、年2回決算型の他のファンドからのスイッチング以外によるご購入はできません。
※ご購入単位は販売会社によって異なる場合があります。
- ご換金価額 【各コース】ご換金申込日の翌々営業日の基準価額から信託財産留保額を差し引いた価額
- スイッチング 【マネープールファンド】ご換金申込日の翌々営業日の基準価額「毎月分配型」のファンド間および「年2回決算型」のファンド間でスイッチングが可能です。
※販売会社によっては、一部または全部のスイッチングのお取扱いを行わない場合があります。
- お申込不可日 各コースは、販売会社の営業日であっても、申込日当日あるいは申込日の翌営業日が、下記のいずれかの休業日に該当する場合は12月24日である場合には、原則、ご購入、ご換金、スイッチングの各お申込みができません。
・ニューヨーク証券取引所 ・ニューヨークの銀行
・ロンドンの銀行 ・ルクセンブルクの銀行
- 課税関係 個人の場合、原則として分配時の普通分配金ならびに換金時(スイッチングを含む)および償還時の譲渡益に対して課税されます。ただし、少額投資非課税制度などを利用した場合には課税されません。なお、税法が改正された場合などには、内容が変更になる場合があります。詳しくは販売会社にお問い合わせください。

【当ファンドに係る費用】

◆ご購入時手数料	ご購入価額に3.24%(税抜3.0%)以内で販売会社が独自に定める率を乗じて得た額 <スイッチング時> 販売会社が独自に定める率を乗じて得た額 なお、「マネープールファンド」へのスイッチングの場合は無手数料 *詳しくは販売会社にご確認ください。
◆運用管理費用(信託報酬)	【各コース】 ファンドの純資産総額に年0.9504%(税抜年0.88%)の率を乗じて得た額が、お客様の保有期間に応じてかかります。 ○実質的にご負担いただく信託報酬率 ・各コース(通貨セレクトコースを除く):年1.6504%程度(税込) ・「通貨セレクトコース」: 年1.8004%程度 ^(注) (税込) (注) 純資産総額によっては、記載の信託報酬率を下回る場合があります。 *ファンドが投資対象とする外国投資信託の信託報酬を加味して、投資者が実質的に負担する信託報酬率について算出したものです。 【マネープールファンド】 ファンドの純資産総額に年0.594%(税抜年0.55%)以内(平成27年4月17日現在年0.0216%(税抜年0.02%))の率を乗じて得た額が、お客様の保有期間に応じてかかります。
◆その他の費用・手数料	組入価証券等の売買の際に発生する売買委託手数料、監査法人等に支払うファンドの監査に係る費用、ファンドに関する租税等がお客様の保有期間中、その都度かかります。 ※これらの費用等は運用状況等により変動するため、事前に料率・上限額等を示すことができません。
◆信託財産留保額(ご換金時、スイッチングを含む)	【各コース】 1万口につき基準価額に0.3%の率を乗じて得た額 【マネープールファンド】 ありません。

上記の費用の合計額については、投資家の皆様がファンドを保有される期間等に
応じて異なりますので、表示することができません。
※詳しくは、投資信託説明書(交付目論見書)の「ファンドの費用・税金」をご覧ください。

【ご留意事項】

- ・投資信託は金融機関の預金と異なり、元金は保証されていません。
- ・登録金融機関が取り扱う投資信託は、投資者保護基金制度が適用されません。
- ・投資信託は預金保険の対象ではありません。

ファンドの販売会社、基準価額等については、下記の照会先までお問い合わせください。

野村アセットマネジメント株式会社
★サポートダイヤル★ 0120-753104(フリーダイヤル)
＜受付時間＞営業日の午前9時～午後5時
★インターネットホームページ★ <http://www.nomura-am.co.jp/>

<委託会社> 野村アセットマネジメント株式会社
[ファンドの運用の指図を行なう者]
<受託会社> 野村信託銀行株式会社
[ファンドの財産の保管および管理を行なう者]

ファンドは、値動きのある証券等に投資します(外貨建資産に投資する場合には、この他に為替変動リスクもあります。)ので、基準価額は変動します。したがって、元金が保証されているものではありません。ファンドの運用による損益はすべて投資者の皆様に帰属します。また、本書中の運用実績に関するグラフ、図表、数値その他いかなる内容も過去のものであり、将来の運用成果を示唆あるいは保証するものではありません。当資料は、ファンドの運用状況に関する情報提供を目的として野村アセットマネジメントが作成した資料です。投資信託のリスクやお申込メモの詳細についてのご確認や、投資信託をお申込みいただくにあたっては、販売会社よりお渡しする投資信託説明書(交付目論見書)の内容を必ずご確認のうえご自身でご判断ください。

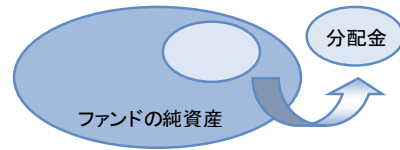
◆お申込みは

◆設定・運用は **野村アセットマネジメント**
金融商品取引業者 関東財務局長(金商)第373号
一般社団法人投資信託協会会員
一般社団法人日本投資顧問業協会会員



分配金に関する留意点

●分配金は、預貯金の利息とは異なりファンドの純資産から支払われますので、分配金支払い後の純資産はその相当額が減少することとなり、基準価額が下落する要因となります。



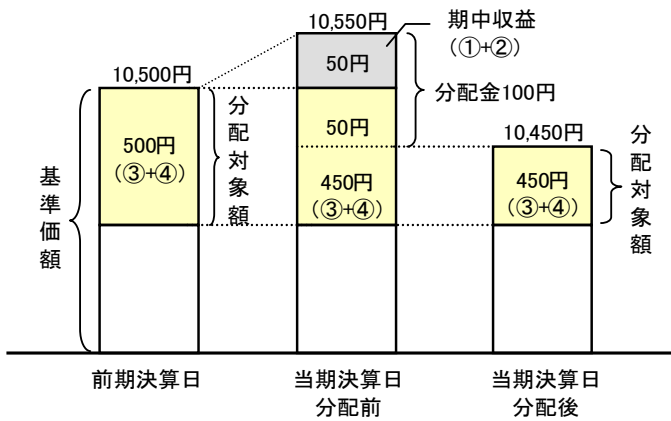
●ファンドは、計算期間中に発生した運用収益(経費控除後の配当等収益および評価益を含む売買益)を超えて分配を行なう場合があります。したがって、ファンドの分配金の水準は必ずしも計算期間におけるファンドの収益率を示唆するものではありません。

・計算期間中に運用収益があった場合においても、当該運用収益を超えて分配を行なった場合、当期決算日の基準価額は前期決算日の基準価額と比べて下落することになります。

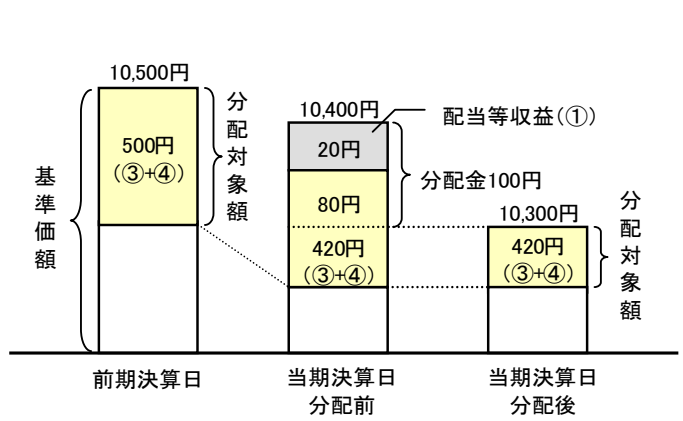
※分配金は、分配方針に基づき、分配対象額から支払われます。

分配対象額とは、①経費控除後の配当等収益②経費控除後の評価益を含む売買益③分配準備積立金④収益調整金です。

前期決算から基準価額が上昇した場合

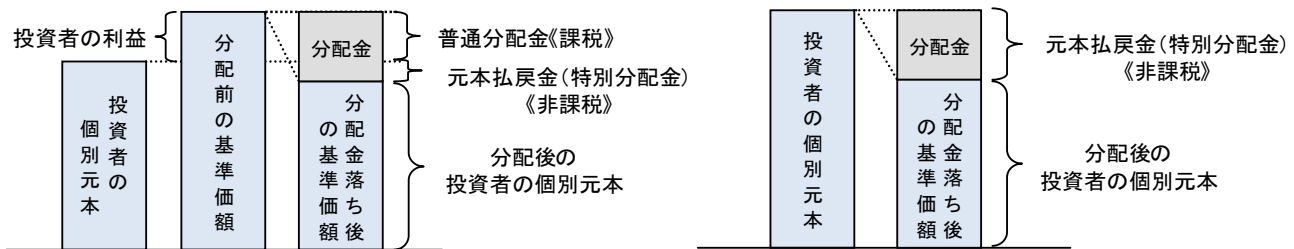


前期決算から基準価額が下落した場合



●投資者の個別元本(追加型投資信託を保有する投資者毎の取得元本)の状況によっては、分配金額の一部または全部が、実質的に元本の一部払戻しに相当する場合があります。ファンド購入後の運用状況により、分配金額より基準価額の値上がり小さかった場合も同様です。

- ◇普通分配金…分配金落ち後の基準価額が投資者の個別元本と同額の場合または投資者の個別元本を上回っている場合には分配金の全額が普通分配金となります。
- ◇元本払戻金…分配金落ち後の基準価額が投資者の個別元本を下回っている場合には、その下回る部分の額が元本払戻金(特別分配金)となります。



※投資者が元本払戻金(特別分配金)を受け取った場合、分配金発生時にその個別元本から元本払戻金(特別分配金)を控除した額が、その後の投資者の個別元本となります。

(注)普通分配金に対する課税については、投資信託説明書(交付目論見書)の「ファンドの費用・税金」をご覧ください。

※上記はイメージ図であり、実際の分配金額や基準価額について示唆、保証するものではありません。

ファンドは、値動きのある証券等に投資します(外貨建資産に投資する場合には、この他に為替変動リスクもあります。)ので、基準価額は変動します。したがって、元金が保証されているものではありません。ファンドの運用による損益はすべて投資者の皆様に帰属します。また、本書中の運用実績に関するグラフ、図表、数値その他いかなる内容も過去のものであり、将来の運用成果を示唆あるいは保証するものではありません。当資料は、ファンドの運用状況に関する情報提供を目的として野村アセットマネジメントが作成した資料です。投資信託のリスクやお申込メモの詳細についてのご確認や、投資信託をお申込みいただくにあたっては、販売会社よりお渡しする投資信託説明書(交付目論見書)の内容を必ずご確認のうえご自身でご判断ください。