

# ノムラ・グローバルトレンド (円コース) 年2回決算型

追加型投信／内外／資産複合／特殊型（絶対収益追求型）

## 交付運用報告書

第8期（決算日2015年3月23日）

作成対象期間（2014年9月25日～2015年3月23日）

第8期末（2015年3月23日）	
基準価額	11,393円
純資産総額	3,985百万円
第8期	
騰落率	22.8%
分配金（税込み）合計	10円

(注) 騰落率は分配金（税込み）を分配時に再投資したものとみなして計算したもので、小数点以下第2位を四捨五入して表示しております。

(注) 純資産総額の単位未満は切捨てて表示しております。

- 交付運用報告書は、運用報告書に記載すべき事項のうち重要なものを記載した書面です。その他の内容については、運用報告書（全体版）に記載しております。
- 当ファンドは、投資信託約款において運用報告書（全体版）に記載すべき事項を、電磁的方法によりご提供することができる旨を定めております。運用報告書（全体版）は、野村アセットマネジメントのホームページで閲覧・ダウンロードしていただけます。
- 運用報告書（全体版）は、受益者の方からのご請求により交付されます。交付をご請求される方は、販売会社までお問い合わせください。

<運用報告書（全体版）の閲覧・ダウンロード方法>

右記ホームページを開く

⇒「ファンド検索」にファンド名を入力しファンドを選択

⇒ファンド詳細ページから「運用報告書（全体版）」を選択

### 受益者のみなさまへ

平素は格別のご愛顧を賜り、厚く御礼申し上げます。

当ファンドは、世界各国の債券先物取引、株価指数先物取引、金利先物取引、商品先物取引および為替予約取引等を主要取引対象とするマネージド・フューチャーズ・ディバースファイド・ファンドー日本円クラス受益証券および野村マネー マザーファンド受益証券を主要投資対象とします。信託財産の成長を図ることを目的として積極的な運用を行うことを基本とします。

ここに、当作成対象期間の運用状況等についてご報告申し上げます。

今後とも一層のお引立てを賜りますよう、お願い申し上げます。

## 野村アセットマネジメント

東京都中央区日本橋1-12-1



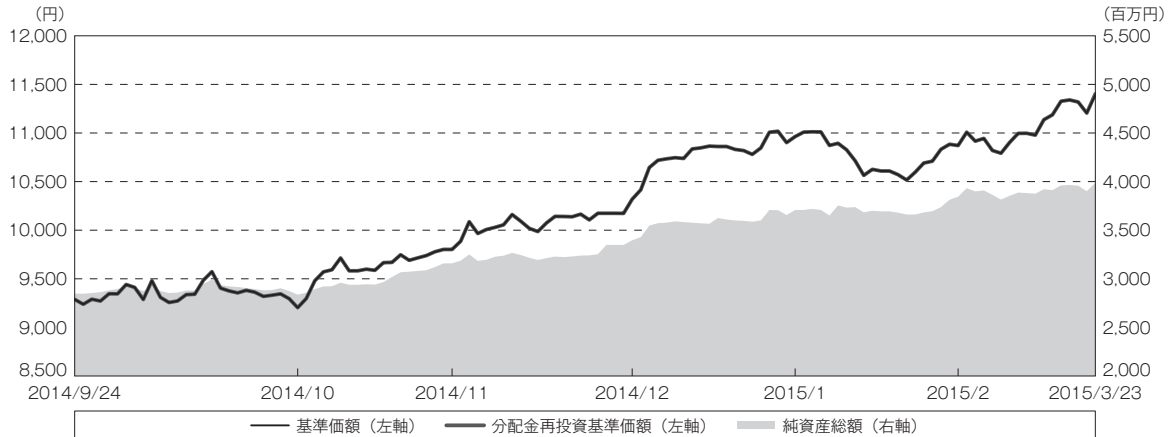
サポートダイヤル 0120-753104  
<受付時間> 営業日の午前9時～午後5時

ホームページ <http://www.nomura-am.co.jp/>

## 運用経過

## 期中の基準価額等の推移

(2014年9月25日～2015年3月23日)



期 首：9,288円

期 末：11,393円（既払分配金（税込み）：10円）

騰落率：22.8%（分配金再投資ベース）

- (注) 分配金再投資基準価額は、分配金（税込み）を分配時に再投資したものとみなして計算したもので、ファンド運用の実質的なパフォーマンスを示すものです。作成期首（2014年9月24日）の値が基準価額と同一となるように指数化しております。
- (注) 分配金を再投資するかどうかについてはお客様がご利用のコースにより異なり、また、ファンドの購入価額により課税条件も異なりますので、お客様の損益の状況を示すものではありません。
- (注) 上記騰落率は、小数点以下第2位を四捨五入して表示しております。

## ○基準価額の変動要因

実質的に投資している世界各国の取引所に上場されている様々な先物取引等からのキャピタルゲイン（またはロス）（価格変動損益）

為替取引によるコスト（金利差相当分の費用）またはプレミアム（金利差相当分の収益）

## 1万口当たりの費用明細

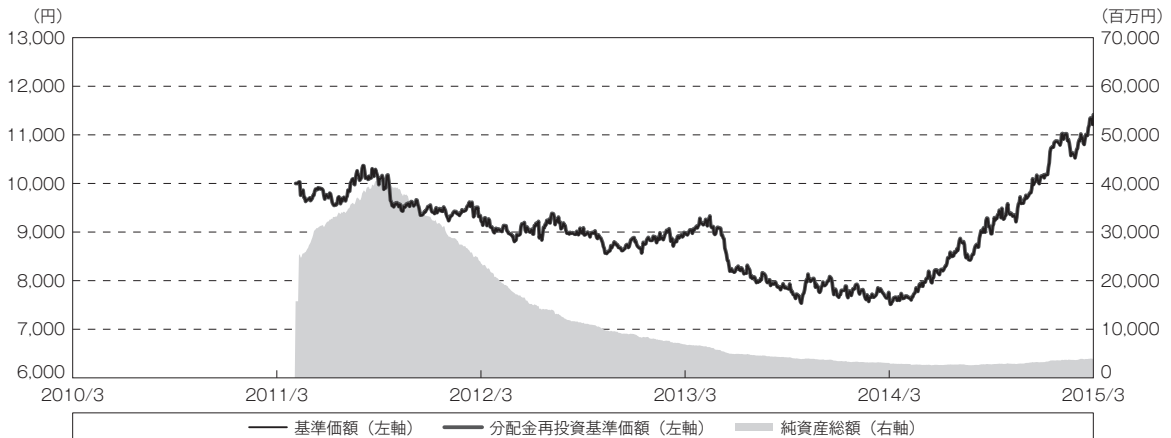
(2014年9月25日～2015年3月23日)

項 目	当 期		項目の概要
	金 額	比 率	
(a) 信託報酬	円 51	% 0.506	(a) 信託報酬＝期中の平均基準価額×信託報酬率
（投信会社）	(14)	(0.147)	ファンドの運用とそれに伴う調査、受託会社への指図、法定書面等の作成、基準価額の算出等
（販売会社）	(35)	(0.343)	購入後の情報提供、運用報告書等各種書類の送付、口座内でのファンドの管理および事務手続き等
（受託会社）	(2)	(0.016)	ファンドの財産の保管・管理、委託会社からの指図の実行等
(b) その他費用	0	0.002	(b) その他費用＝期中のその他費用÷期中の平均受益権口数
（監査費用）	(0)	(0.002)	監査費用は、監査法人等に支払うファンドの監査に係る費用
（その他）	(0)	(0.000)	信託事務の処理に要するその他の諸費用
合 計	51	0.508	
期中の平均基準価額は、10,084円です。			

- (注) 期中の費用（消費税等のかかるものは消費税等を含む）は、追加・解約により受益権口数に変動があるため、簡便法により算出した結果です。
- (注) 各金額は項目ごとに円未満は四捨五入してあります。
- (注) その他費用は、このファンドが組み入れているマザーファンドが支払った金額のうち、当ファンドに対応するものを含みます。
- (注) 各項目の費用は、このファンドが組み入れている投資信託証券（マザーファンドを除く。）が支払った費用を含みません。
- (注) 各比率は1万口当たりのそれぞれの費用金額（円未満の端数を含む）を期中の平均基準価額で除して100を乗じたもので、項目ごとに小数第3位未満は四捨五入してあります。

## 最近5年間の基準価額等の推移

(2010年3月23日～2015年3月23日)



- (注) 分配金再投資基準価額は、分配金(税込み)を分配時に再投資したものとみなして計算したもので、ファンド運用の実質的なパフォーマンスを示すものです。
- (注) 分配金を再投資するかどうかについてはお客様がご利用のコースにより異なり、また、ファンドの購入価額により課税条件も異なりますので、お客様の損益の状況を示すものではありません。
- (注) 当ファンドの設定日は2011年4月26日です。

	2011年4月26日 設定日	2012年3月23日 決算日	2013年3月25日 決算日	2014年3月24日 決算日	2015年3月23日 決算日
基準価額 (円)	10,000	9,215	8,947	7,595	11,393
期間分配金合計(税込み) (円)	—	10	0	0	10
分配金再投資基準価額騰落率 (%)	—	△7.8	△2.9	△15.1	50.1
純資産総額 (百万円)	15,759	23,404	6,781	3,013	3,985

- (注) 上記騰落率は、小数点以下第2位を四捨五入して表示しております。
- (注) 純資産総額の単位未満は切捨てて表示しております。
- (注) 騰落率は1年前の決算応当日との比較です。ただし、設定日の基準価額は設定当初の金額、純資産総額は設定当初の元本額を表示しており、2012年3月23日の騰落率は設定当初との比較です。
- (注) 当ファンドは、主として外国籍ファンドに投資するファンド・オブ・ファンズであり、値動きを表す適切な指数が存在しないため、ベンチマーク等はありません。

**投資環境**

（2014年9月25日～2015年3月23日）

10月はFOMC（米連邦公開市場委員会）議事録で事実上のゼロ金利政策が続くと示唆されたことから市場の早期利上げ観測が後退したことや、米国株式市場が下落したことなどを背景に米国10年国債利回りは低下（価格は上昇）しました。

11月は欧州委員会がユーロ圏の2014年経済成長率見通しを下方修正したことや、その後発表された弱い経済指標を受けてECB（欧州中央銀行）が量的緩和に踏み切るとの観測が広がったことなどから欧州10年国債利回りは低下（価格は上昇）しました。

12月は11月の非農業部門雇用者数など一部の雇用統計が市場予想を上回ったことやFOMCにおいて慎重な利上げ姿勢の継続が確認されたことなどから米ドルが上昇しました。

1月は原油価格の下落によるインフレ期待の低下や、12月の米ISM非製造業景況感指数が市場予想を下回ったことなどを背景に米国10年国債利回りは低下しました。その後、12月の米中古住宅販売件数が市場予想を下回ったことや、ECBによる資産購入プログラムの発表を背景に欧州債券市場の利回りが低下したことなどをを受けて、更に利回りは低下（価格は上昇）しました。

2月は原油価格の反発やギリシャ情勢の改善期待などから、中旬にかけ米国株式市場は上昇基調となりました。その後、1月開催のFOMC議事録やイエレンFRB（米連邦準備制度理事会）議長の議会証言において政策金利の引き上げについては依然として慎重であることが示唆され、また、ウクライナやギリシャ情勢の懸念も後退したことなどから月末にかけても上昇しました。

3月はECBによる量的金融緩和を受けて、欧州周辺国の国債の利回りは低下（価格は上昇）しました。

**当ファンドのポートフォリオ**

（2014年9月25日～2015年3月23日）

**【ノムラ・グローバルトレンド（円コース）年2回決算型】**

【マネージド・フューチャーズ・ディバーシファイド・ファンドー日本円クラス】および【野村マネーマザーファンド】の受益証券を主要投資対象とし、投資の中心とする【マネージド・フューチャーズ・ディバーシファイド・ファンドー日本円クラス】の受益証券への投資比率を概ね90%以上に維持しました。

**【マネージド・フューチャーズ・ディバーシファイド・ファンドー日本円クラス】**

主に世界各国の取引所に上場されている様々な先物取引等に投資するとともに、外国為替予約取引、為替先渡取引、直物為替先渡取引等を活用しました。

・ 共通ポートフォリオにおける各セクターの代表的なロング・ポジション（買い持ち残高）、ショート・ポジション（売り持ち残高）の寄与は以下のようになりました。

【通貨】 米ドル・ロング/ユーロ・ショート等がプラスとなり、通貨セクターとしてはプラスの影響  
 【債券】 イタリア国債のロング等がプラスとなり、債券セクターとしてはプラスの影響  
 【金属】 アルミニウムのショート等がマイナスとなり、金属セクターとしてはマイナスの影響

- 【短期金利】英短期金利のロング等がプラスとなり、短期金利セクターとしてはプラスの影響
- 【株式】 VIXボラティリティインデックスのショート等がマイナスとなり、株式セクターとしてはマイナスの影響
- 【エネルギー】石炭のショート等がプラスとなり、エネルギーセクターとしてはプラスの影響
- 【農産物】ココアのロング等がマイナスとなり、農産物セクターとしてはマイナスの影響

・当作成期における共通ポートフォリオの騰落率はプラスとなりました。ECBによる追加QE（量的金融緩和）などを背景に、イタリア国債のロング等から主に収益を計上しました。一方、需要不足による価格の下落などを背景に、ココアのロング等から主に損失を計上しました。

### [野村マネー マザーファンド]

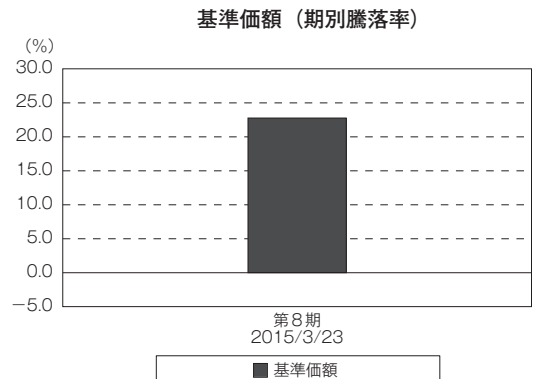
国債を中心に残存期間の短い高格付けの公社債やコマーシャル・ペーパー等への投資を行ない、あわせて債券現先取引やコール・ローン等で運用を行なうことで流動性の確保を図りました。

## 当ファンドのベンチマークとの差異

(2014年9月25日～2015年3月23日)

当ファンドは、主として外国籍ファンドに投資するファンド・オブ・ファンズであり、値動きを表す適切な指数が存在しないため、ベンチマーク等はありません。

グラフは、期中の当ファンドの期別基準価額騰落率です。



(注) 基準価額の騰落率は分配金込みです。

## 分配金

(2014年9月25日～2015年3月23日)

収益分配金については、利子・配当等収入、信託報酬などの諸経費を勘案して分配を行ないました。  
留保益の運用については、特に制限を設けず、元本部分と同一の運用を行ないます。

## ○分配原資の内訳

(単位：円、1万口当たり・税込み)

項 目	第8期
	2014年9月25日 ～2015年3月23日
当期分配金	10
(対基準価額比率)	0.088%
当期の収益	10
当期の収益以外	—
翌期繰越分配対象額	2,041

(注) 対基準価額比率は当期分配金（税込み）の期末基準価額（分配金込み）に対する比率であり、ファンドの収益率とは異なります。

(注) 当期の収益、当期の収益以外は小数点以下切捨てで算出しているため合計が当期分配金と一致しない場合があります。

## 今後の運用方針

## [ノムラ・グローバルトレンド（円コース）年2回決算型]

[マネージド・フューチャーズ・ディバーシファイド・ファンドー日本円クラス] 受益証券および[野村マネー マザーファンド] 受益証券を主要投資対象とし、投資の中心とする [マネージド・フューチャーズ・ディバーシファイド・ファンドー日本円クラス] 受益証券への投資比率を概ね90%以上に維持します。

## [マネージド・フューチャーズ・ディバーシファイド・ファンドー日本円クラス]

世界各国の債券先物取引、株価指数先物取引、金利先物取引、商品先物取引、および為替予約取引等を積極的に活用し、主として市場動向の方向性にそって多数の先物等についてロング・ポジション、あるいはショート・ポジションを構築することにより、中期的に米ドルベースでの絶対収益<sup>\*</sup>の獲得を目指して運用を行なうことを基本とします。

<sup>\*</sup>絶対収益とは、特定の市場等の動きに対する超過収益ではなく、投資元本に対する収益を意味します。また「絶対に収益が得られる」という意味ではありません。

また、原則として純資産総額とほぼ同額程度、米ドル売り円買いの為替ヘッジを行ないます。

## [野村マネー マザーファンド]

債券現先取引やコール・ローンなどで運用を行なうことで流動性の確保を図りながら、残高動向に応じて残存期間の短い公社債やコマーシャル・ペーパーなどの短期有価証券への投資も行なう方針です。

今後とも引き続きご愛顧賜りますよう、よろしく願いいたします。

## お知らせ

- ①運用報告書（全体版）について電磁的方法により提供する所要の約款変更を行いました。  
 <変更適用日：2014年12月1日>
- ②書面決議の要件緩和等に関する所要の約款変更を行いました。  
 <変更適用日：2014年12月1日>
- ③書面決議に反対した受益者が受託者に対して行う受益権の買取請求を不適用とする所要の約款変更を行いました。  
 <変更適用日：2014年12月1日>

## 当ファンドの概要

商品分類	追加型投信／内外／資産複合／特殊型（絶対収益追求型）	
信託期間	2011年4月26日から2021年3月23日（当初、2016年3月23日）までです。	
運用方針	主として、円建ての外国投資信託であるマネージド・フューチャーズ・ディバースィファイド・ファンドー日本円クラス受益証券および円建ての国内籍の投資信託である野村マネー マザーファンド受益証券への投資を通じて、世界各国の債券先物取引、株価指数先物取引、金利先物取引、商品先物取引および為替予約取引等を実質的な主要取引対象とし、信託財産の成長を図ることを目的として積極的な運用を行うことを基本とします。各受益証券への投資比率は、通常の場合においては、マネージド・フューチャーズ・ディバースィファイド・ファンドー日本円クラス受益証券への投資を中心としますが、特に制限は設けず、各投資対象ファンドの収益性および流動性ならびに当ファンドの資金動向等を勘案のうえ決定します。	
主要投資対象	ノムラ・グローバルトレンド（円コース）年2回決算型	マネージド・フューチャーズ・ディバースィファイド・ファンドー日本円クラス受益証券および野村マネー マザーファンド受益証券を主要投資対象とします。なお、コモディティ・ペーパー等の短期有価証券ならびに短期金融商品等に直接投資する場合があります。
	マネージド・フューチャーズ・ディバースィファイド・ファンドー日本円クラス	世界各国の債券先物取引、株価指数先物取引、金利先物取引、商品先物取引および為替予約取引等を主要取引対象とします。
	野村マネー マザーファンド	本邦通貨表示の短期有価証券を主要投資対象とします。
運用方法	世界各国の債券先物取引、株価指数先物取引、金利先物取引、商品先物取引および為替予約取引等を主要取引対象とするマネージド・フューチャーズ・ディバースィファイド・ファンドー日本円クラス受益証券および野村マネー マザーファンド受益証券を主要投資対象とします。信託財産の成長を図ることを目的として積極的な運用を行うことを基本とします。	
分配方針	毎決算時に、原則として経費控除後の繰越分を含めた配当等収益と売買益等から、基準価額水準等を勘案して分配します。留保益の運用については、特に制限を設けず、元本部分と同一の運用を行います。	

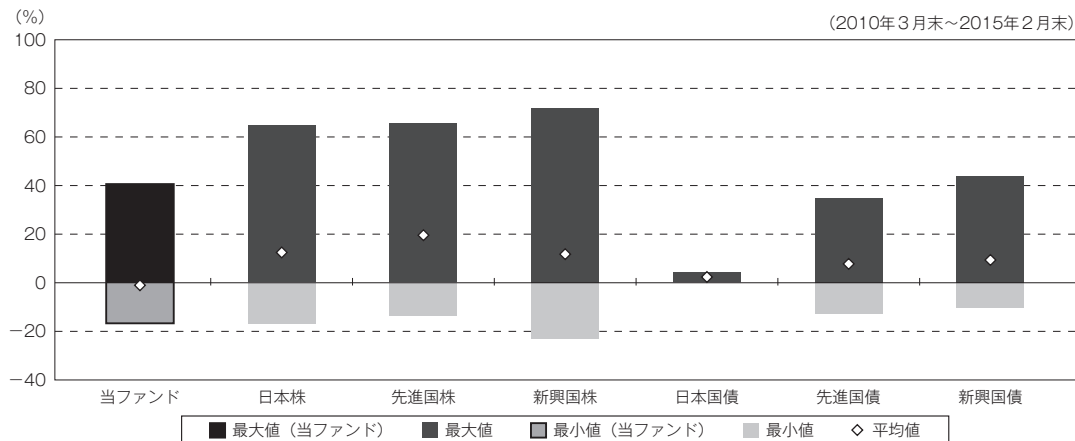
※ 店頭デリバティブ取引に関する国際的な規制強化の動きについて

店頭デリバティブ取引に関して、将来、国際的に規制の強化等が予定されています。ファンドが投資対象とする外国投資信託が原則として活用する店頭デリバティブ取引（オプション、NDFおよびNDO等を含みます。）が当該規制強化等の対象取引となり、かつ、当該取引を行なうための担保として現金等を提供する必要がある場合、当該現金等を資産の一部として追加的に保有することとなります。その場合、ファンドの実質的な主要投資対象の組入比率が下がり、高位に組入れた場合に期待される投資効果が得られないことが想定されます。また、その結果として、実質的な主要投資対象を高位に組入れた場合と比べてファンドのパフォーマンスが悪化する場合があります。



## (参考情報)

## ○当ファンドと代表的な資産クラスとの騰落率の比較



(単位：%)

	当ファンド	日本株	先進国株	新興国株	日本国債	先進国債	新興国債
最大値	40.6	65.0	65.7	71.8	4.5	34.9	43.7
最小値	△16.7	△17.0	△13.6	△22.8	0.4	△12.7	△10.1
平均値	△1.0	12.5	19.6	11.8	2.4	7.8	9.4

(注) 全ての資産クラスが当ファンドの投資対象とは限りません。

(注) 2010年3月から2015年2月の5年間(当ファンドは2012年4月から2015年2月)の各月末における1年間の騰落率の最大値・最小値・平均値を表示したものです。

(注) 決算日に対応した数値とは異なります。

(注) 当ファンドは分配金再投資基準価額の騰落率です。

## 《代表的な資産クラスの指数》

日本株：東証株価指数 (TOPIX) (配当込み)

先進国株：MSCI-KOKUSAI 指数 (配当込み、円ベース)

新興国株：MSCIエマージング・マーケット・インデックス (配当込み、円ベース)

日本国債：NOMURA-BPI国債

先進国債：シティ世界国債インデックス (除く日本、ヘッジなし・円ベース)

新興国債：JPモルガン・ガバメント・ボンド・インデックスエマージング・マーケット・グローバル・ディバーシファイド (円ベース)

※各指数についての説明は、P12の「代表的な資産クラスとの騰落率の比較に用いた指数について」をご参照ください。

(注) 海外の指数は、為替ヘッジなしによる投資を想定して、円換算しております。

## 当ファンドのデータ

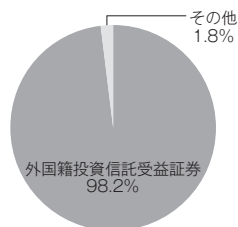
## 組入資産の内容

(2015年3月23日現在)

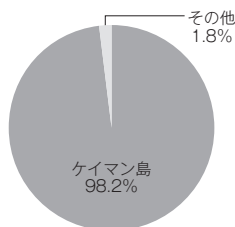
## ○組入ファンド

銘柄名	第8期末
	%
マネージド・フューチャーズ・ディバーシファイド・ファンド-日本円クラス	98.2
野村マネー マザーファンド	0.0
組入銘柄数	2銘柄

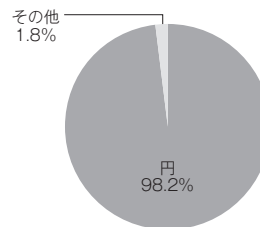
## ○資産別配分



## ○国別配分



## ○通貨別配分



(注) 比率は純資産総額に対する割合です。資産の状況等によっては合計が100%とならない場合があります。

(注) 国別配分は、発行国（地域）もしくは投資国（地域）を表示しております。

(注) 組入銘柄に関する詳細な情報等は、運用報告書（全体版）に記載しております。

(注) その他にはコール・ローン等を含む場合があります。

## 純資産等

項目	第8期末
	2015年3月23日
純資産総額	3,985,616,854円
受益権総口数	3,498,366,332口
1万口当たり基準価額	11,393円

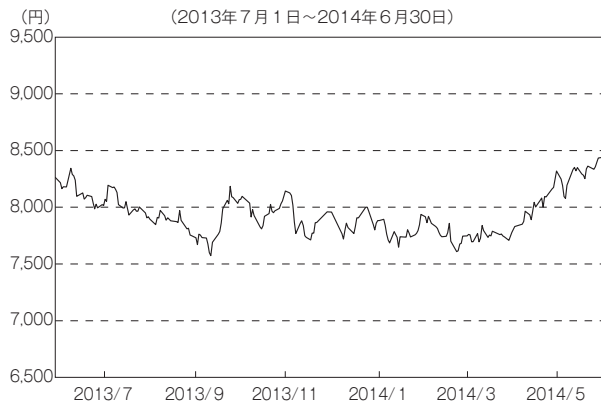
(注) 期中における追加設定元本額は1,072,546,482円、同解約元本額は640,017,081円です。

## 組入ファンドの概要

## マネージド・フューチャーズ・ディバーシファイド・ファンドー日本円クラス

作成時点において、入手可能な直前計算期間の年次報告書をもとに作成しております。  
運用経過等に関する詳細な内容につきましては、運用報告書（全体版）に記載しております。

## 【純資産価格の推移】



(注) 分配金を分配時に再投資したものと計算しております。

## 【1口当たりの費用明細】

(2013年7月1日～2014年6月30日)

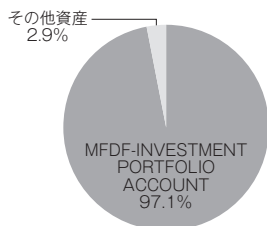
当該期間の1口当たりの費用明細については開示されていないため、掲載しておりません。

## 【組入銘柄】


(2014年6月30日現在)

銘柄名	業種／種別等	通貨	国（地域）	比率 %
1 MFDF-INVESTMENT PORTFOLIO ACCOUNT	その他	USD	ケイマン諸島	97.1
組入銘柄数		1銘柄		

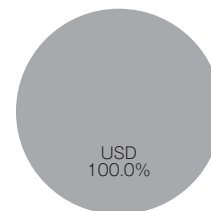
## 【資産別配分】



## 【国別配分】



## 【通貨別配分】



(注) 比率は純資産総額に対する割合です。資産の状況等によっては合計が100%とならない場合があります。

(注) 国（地域）および国別配分は、発行国（地域）もしくは投資国（地域）を表示しております。

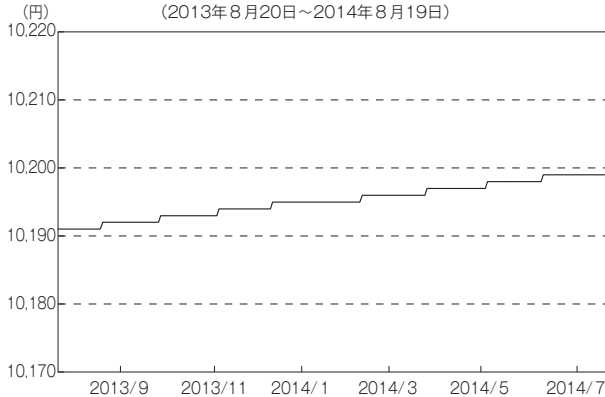
(注) 組入銘柄に関する詳細な情報等は、運用報告書（全体版）に記載しております。

(注) その他にはコール・ローン等を含む場合があります。

## 野村マネー マザーファンド

運用経過等に関する詳細な内容につきましては、運用報告書（全体版）に記載しております。

## 【基準価額の推移】



## 【1万口当たりの費用明細】

(2013年8月20日～2014年8月19日)

項目	当期
(a) 保管費用等	0円
合計	0

(注) (a)保管費用等は、期中の金額を各月末現在の受益権口数の単純平均で除したものです。

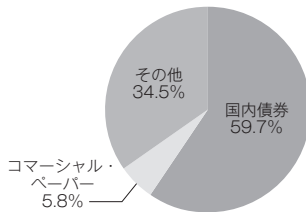
(注) 各項目ごとに円未満は四捨五入してあります。

## 【組入上位10銘柄】

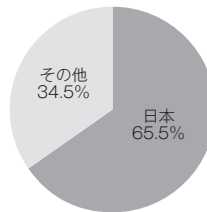
(2014年8月19日現在)

銘柄名	業種/種別等	通貨	国(地域)	比率 %
1 国庫債券 利付(2年)第321回	国債証券	円	日本	6.3
2 国庫債券 利付(2年)第322回	国債証券	円	日本	4.6
3 国民生活債券 政府保証第14回	特殊債券(除く金融債)	円	日本	4.3
4 国庫債券 利付(2年)第320回	国債証券	円	日本	3.0
5 首都高速道路債券 政府保証第195回	特殊債券(除く金融債)	円	日本	2.5
6 国庫債券 利付(2年)第323回	国債証券	円	日本	2.3
7 国庫債券 利付(2年)第324回	国債証券	円	日本	2.2
8 日本高速道路保有・債務返済機構承継	特殊債券(除く金融債)	円	日本	2.0
9 日本高速道路保有・債務返済機構承継	特殊債券(除く金融債)	円	日本	2.0
10 関西国際空港債券 政府保証第47回	特殊債券(除く金融債)	円	日本	1.8
組入銘柄数		49銘柄		

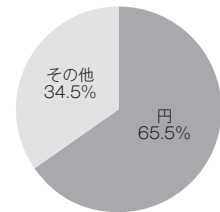
## 【資産別配分】



## 【国別配分】



## 【通貨別配分】



(注) 比率は純資産総額に対する割合です。資産の状況等によっては合計が100%とならない場合があります。

(注) 国(地域)および国別配分は、発行国(地域)もしくは投資国(地域)を表示しております。

(注) 組入銘柄に関する詳細な情報等は、運用報告書(全体版)に記載しております。

(注) その他にはコール・ローン等を含む場合があります。

## <代表的な資産クラスとの騰落率の比較に用いた指数について>

### ○東証株価指数（TOPIX）（配当込み）

東証株価指数（TOPIX）（配当込み）は、株式会社東京証券取引所（㈱東京証券取引所）の知的財産であり、指数の算出、指数値の公表、利用など同指数に関するすべての権利は、㈱東京証券取引所が有しています。なお、本商品は、㈱東京証券取引所により提供、保証又は販売されるものではなく、㈱東京証券取引所は、ファンドの発行又は売買に起因するいかなる損害に対しても、責任を有しません。

### ○MSCI-KOKUSAI指数（配当込み、円ベース）

#### ○MSCIエマージング・マーケット・インデックス（配当込み、円ベース）

MSCI-KOKUSAI指数（配当込み、円ベース）、MSCIエマージング・マーケット・インデックス（配当込み、円ベース）は、MSCIが開発した指数です。同指数に対する著作権、知的所有権その他一切の権利はMSCIに帰属します。またMSCIは、同指数の内容を変更する権利および公表を停止する権利を有しています。

### ○NOMURA-BPI国債

NOMURA-BPI国債の知的財産権は、野村證券株式会社に帰属します。なお、野村證券株式会社は、NOMURA-BPI国債の正確性、完全性、信頼性、有用性を保証するものではなく、NOMURA-BPI国債を用いて行われる野村アセットマネジメント株式会社の事業活動、サービスに関し一切責任を負いません。

### ○シティ世界国債インデックス（除く日本、ヘッジなし・円ベース）

「シティ世界国債インデックス（除く日本、ヘッジなし・円ベース）」は、Citigroup Index LLCが開発した日本を除く世界主要国の国債の総合投資収益を各市場の時価総額で加重平均した債券インデックスで、Citigroup Index LLCの知的財産であり、指数に関するすべての権利は、Citigroup Index LLCが有しています。

### ○JPモルガン・ガバメント・ボンド・インデックスーエマージング・マーケット・グローバル・ディバースファイド（円ベース）

「JPモルガン・ガバメント・ボンド・インデックスーエマージング・マーケット・グローバル・ディバースファイド（円ベース）」（ここでは「指数」とよびます）についてここに提供された情報は、指数のレベルも含め、但しそれに限定することなく、情報としてのみ使用されるものであり、金融商品の売買を勧誘、何らかの売買の公式なコンファメーション、或いは指数に関連する何らかの商品の価値や値段を決めるものでもありません。また、投資戦略や税金における会計アドバイスを法的に推奨するものでもありません。ここに含まれる市場価格、データ、その他の情報は確かなものと考えられますが、JPMorgan Chase & Co. 及びその子会社（以下、JPM）がその完全性や正確性を保証するものではありません。含まれる情報は通知なしに変更されることがあります。過去のパフォーマンスは将来のリターンを示唆するものではありません。本資料に含まれる発行体の金融商品について、JPMやその従業員がロング・ショート両方を含めてポジションを持ったり、売買を行ったり、またはマーケットメイクを行ったりすることがあり、また、発行体の引受人、プレースメント・エージェンシー、アドバイザー、または貸主になっている可能性もあります。

米国のJ.P. Morgan Securities LLC（ここでは「JPMSLLC」と呼びます）（「指数スポンサー」）は、指数に関する証券、金融商品または取引（ここでは「プロダクト」と呼びます）についての援助、保障または販売促進を行いません。証券或いは金融商品全般、或いは特にプロダクトへの投資の推奨について、また金融市場における投資機会を指数に連動させる或いはそれを目的とする推奨の可否について、指数スポンサーは一切の表明または保証、或いは伝達または示唆を行なうものではありません。指数スポンサーはプロダクトについての管理、マーケティング、トレーディングに関する義務または法的責任を負いません。指数は信用できると考えられる情報によって算出されていますが、その完全性や正確性、また指数に付随する情報について保証するものではありません。指数は指数スポンサーが保有する財産であり、その財産権はすべて指数スポンサーに帰属します。

JPMSLLCはNASD, NYSE, SIPCの会員です。JPMorganはJP Morgan Chase Bank, NA, JPSI, J.P. Morgan Securities PLC.、またはその関係会社が投資銀行業務を行う際に使用する名称です。

（出所：株式会社野村総合研究所、Citigroup Index LLC 他）





## 〈「ノムラ・グローバルトレンド（バスケット通貨選択型）」の お申し込み時の留意点〉

販売会社の営業日であってもお申し込みの受付ができない日（以下「申込不可日」といいます。）があります。

お申し込みの際には、これらの申込不可日に該当する日をご確認のうえ、お申し込みいただきますようお願いいたします。

(2015年3月23日現在)

年 月	「円コース」 「資源国通貨コース」	「アジア通貨コース」
2015年 3 月	—	31
4 月	2、3、6、30	1、2、3、6、30
5 月	1、13、14、22、25	1、13、14、22、25
6 月	22、23	1、2、22、23
7 月	2、3	2、3、15、16、17
8 月	28、31	14、17、28、31
9 月	4、7	4、7、18、24、30
10月	—	1、2、5、6、7、13、14
11月	10、11、25、26	10、11、12、25、26
12月	22、24、25、28	22、24、25、28

※2015年12月までに該当する「申込不可日」を現時点で認識しうる情報をもとに作成しておりますが、諸事情等により突然変更される場合があります。

したがって、お申し込みにあたってはその点についても十分ご注意下さい。また、諸事情等による申込不可日の変更は、販売会社に連絡いたしますので、お問い合わせ下さい。

なお、弊社ホームページ (<http://www.nomura-am.co.jp/>) にも掲載いたしております。