

野村ワールドリート通貨選択型ファンド (ブラジル・リアルコース) 愛称:ワールドリートプラス

追加型投信／内外／不動産投信

交付運用報告書

第41期(決算日2014年9月17日)

第42期(決算日2014年10月17日)

第43期(決算日2014年11月17日)

第44期(決算日2014年12月17日)

第45期(決算日2015年1月19日)

第46期(決算日2015年2月17日)

作成対象期間(2014年8月19日～2015年2月17日)

第46期末(2015年2月17日)

基準価額	7,689円
純資産総額	6,893百万円

第41期～第46期

騰落率	12.6%
分配金(税込み)合計	840円

(注) 騰落率は分配金(税込み)を分配時に再投資したものとみなして計算したもので、小数点以下第2位を四捨五入して表示しております。

(注) 純資産総額の単位未満は切捨てて表示しております。

- 交付運用報告書は、運用報告書に記載すべき事項のうち重要なものを記載した書面です。その他の内容については、運用報告書(全体版)に記載しております。
- 当ファンドは、投資信託約款において運用報告書(全体版)に記載すべき事項を、電磁的方法によりご提供することができる旨を定めております。運用報告書(全体版)は、野村アセットマネジメントのホームページで閲覧・ダウンロードしていただけます。
- 運用報告書(全体版)は、受益者の方からのご請求により交付されます。交付をご請求される方は、販売会社までお問い合わせください。

<運用報告書(全体版)の閲覧・ダウンロード方法>

右記ホームページを開く

⇒「ファンド検索」にファンド名を入力しファンドを選択

⇒ファンド詳細ページから「運用報告書(全体版)」を選択

受益者のみなさまへ

平素は格別のご愛顧を賜り、厚く御礼申し上げます。

当ファンドは、ノムラ・カレンシー・ファンドワールド・リート・ファンドークラスBRL受益証券および日本円の短期金利の獲得を安定的に目指す別に定める投資信託証券への投資を通じて、主として世界各国の金融商品取引所に上場されているREITに実質的に投資を行い、高水準の配当収益の確保と中長期的な値上がり益の獲得を目指して積極的な運用を行うことを基本とします。

ここに、当作成対象期間の運用状況等についてご報告申し上げます。

今後とも一層のお引立てを賜りますよう、お願い申し上げます。

野村アセットマネジメント

東京都中央区日本橋1-12-1



サポートダイヤル 0120-753104

(受付時間) 営業日の午前9時～午後5時

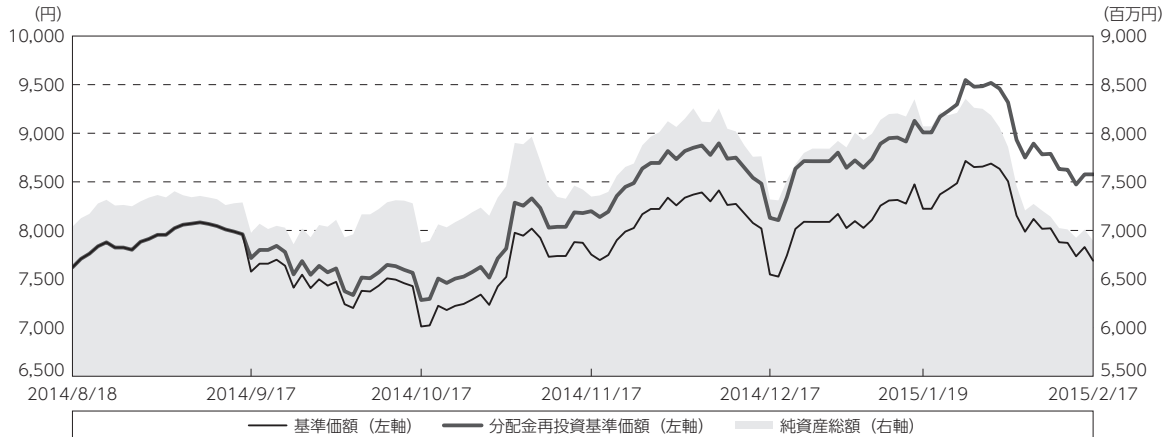


ホームページ <http://www.nomura-am.co.jp/>

運用経過

作成期間中の基準価額等の推移

(2014年8月19日～2015年2月17日)



第41期首：7,620円

第46期末：7,689円 (既払分配金(税込み)：840円)

騰落率：12.6% (分配金再投資ベース)

(注) 分配金再投資基準価額は、分配金(税込み)を分配時に再投資したものとみなして計算したもので、ファンド運用の実質的なパフォーマンスを示すものです。作成期首(2014年8月18日)の値が基準価額と同一となるように指数化しております。

(注) 分配金を再投資するかどうかについてはお客様がご利用のコースにより異なり、また、ファンドの購入価額により課税条件も異なりますので、お客様の損益の状況を示すものではありません。

(注) 上記騰落率は、小数点以下第2位を四捨五入して表示しております。

○基準価額の主な変動要因

実質的に投資しているREIT(不動産投資信託証券)からのインカムゲイン(配当等収益)

実質的に投資しているREIT(不動産投資信託証券)からのキャピタルゲイン(またはロス)(価格変動損益)

為替取引によるコスト(金利差相当分の費用)またはプレミアム(金利差相当分の収益)

円/ブラジルレアルの為替変動

1 万口当たりの費用明細

(2014年8月19日~2015年2月17日)

項 目	第41期~第46期		項 目 の 概 要
	金 額	比 率	
(a) 信託報酬	円	%	(a)信託報酬＝作成期間の平均基準価額×信託報酬率
(a) 信託報酬	42	0.525	
(a) 信託報酬 (a) 信託報酬 (投信会社)	(19)	(0.236)	ファンドの運用とそれに伴う調査、受託会社への指図、法定書面等の作成、基準価額の算出等
(a) 信託報酬 (a) 信託報酬 (販売会社)	(22)	(0.273)	購入後の情報提供、運用報告書等各種書類の送付、口座内でのファンドの管理および事務手続き等
(a) 信託報酬 (a) 信託報酬 (受託会社)	(1)	(0.016)	ファンドの財産の保管・管理、委託会社からの指図の実行等
(b) その他費用	0	0.002	(b) その他費用＝作成期間のその他費用÷作成期間の平均受益権口数
(b) その他費用 (b) その他費用 (監査費用)	(0)	(0.002)	監査費用は、監査法人等に支払うファンドの監査に係る費用
合 計	42	0.527	
作成期間の平均基準価額は、7,992円です。			

(注) 作成期間の費用（消費税等がかかるものは消費税を含む）は、追加・解約により受益権口数に変動があるため、簡便法により算出した結果です。

(注) 各金額は項目ごとに円未満は四捨五入してあります。

(注) その他費用は、このファンドが組み入れているマザーファンドが支払った金額のうち、当ファンドに対応するものを含みます。

(注) 各項目の費用は、このファンドが組み入れている投資信託証券（マザーファンドを除く。）が支払った費用を含みません。

(注) 各比率は1万口当たりのそれぞれの費用金額（円未満の端数を含む）を作成期間の平均基準価額で除して100を乗じたもので、項目ごとに小数第3位未満は四捨五入してあります。

最近5年間の基準価額等の推移

(2010年2月17日～2015年2月17日)



- (注) 分配金再投資基準価額は、分配金(税込み)を分配時に再投資したものとみなして計算したもので、ファンド運用の実質的なパフォーマンスを示すものです。
 (注) 分配金を再投資するかどうかについてはお客様がご利用のコースにより異なり、また、ファンドの購入価額により課税条件も異なりますので、お客様の損益の状況を示すものではありません。
 (注) 当ファンドの設定日は2011年3月11日です。

	2011年3月11日 設定日	2012年2月17日 決算日	2013年2月18日 決算日	2014年2月17日 決算日	2015年2月17日 決算日
基準価額 (円)	10,000	8,371	8,777	6,923	7,689
期間分配金合計(税込み) (円)	—	1,400	1,680	1,680	1,680
分配金再投資基準価額騰落率 (%)	—	△ 1.7	30.9	△ 2.3	38.3
純資産総額 (百万円)	1,276	4,011	6,629	11,228	6,893

- (注) 上記騰落率は、小数点以下第2位を四捨五入して表示しております。
 (注) 純資産総額の単位未満は切捨てて表示しております。
 (注) 騰落率は1年前の決算応当日との比較です。ただし、設定日の基準価額は設定当初の金額、純資産総額は設定当初の元本額を表示しており、2012年2月17日の騰落率は設定当初との比較です。
 (注) 当ファンドは、主として外国籍ファンドに投資するファンド・オブ・ファンズであり、値動きを表す適切な指数が存在しないため、ベンチマーク等はありません。

投資環境

(2014年8月19日～2015年2月17日)

当作成期首から2014年9月末にかけてのREIT市場は、米国の早期利下げに対する警戒感などから軟調に推移しました。2014年10月から2015年1月末にかけては、米国当局が利上げを先送りするとの見方が強まったことや、公表された各種経済指標が概ね良好だったこと、ECB（欧州中央銀行）が量的金融緩和策の導入を決めたことなどを背景に上昇基調で推移しました。その後、当作成期末にかけては、米国の利上げ警戒感やギリシャ債務問題の不透明感などから軟調に推移しました。

当ファンドのポートフォリオ

(2014年8月19日～2015年2月17日)

[野村ワールドリート通貨選択型ファンド（ブラジル・リアルコース）]

[ノムラ・カレンシー・ファンドーワールド・リート・ファンドークラス BRL] 受益証券および [野村マネーインベストメント マザーファンド] 受益証券を主要投資対象とし、投資の中心とする [ノムラ・カレンシー・ファンドーワールド・リート・ファンドークラス BRL] 受益証券への投資比率を概ね90%以上に維持しました。

[ノムラ・カレンシー・ファンドーワールド・リート・ファンドークラス BRL]

世界各国の金融商品取引所に上場されているREIT（不動産投資信託証券）を中心に投資を行い、配当収益の確保と中長期的な値上がり益の獲得を目指したポートフォリオを構築しました。

[野村マネーインベストメント マザーファンド]

債券現先取引やコール・ローン等で運用を行なうことで流動性の確保を図りながら、残高動向に応じて残存期間の短い国債や政府保証債を組入れて運用してまいりました。

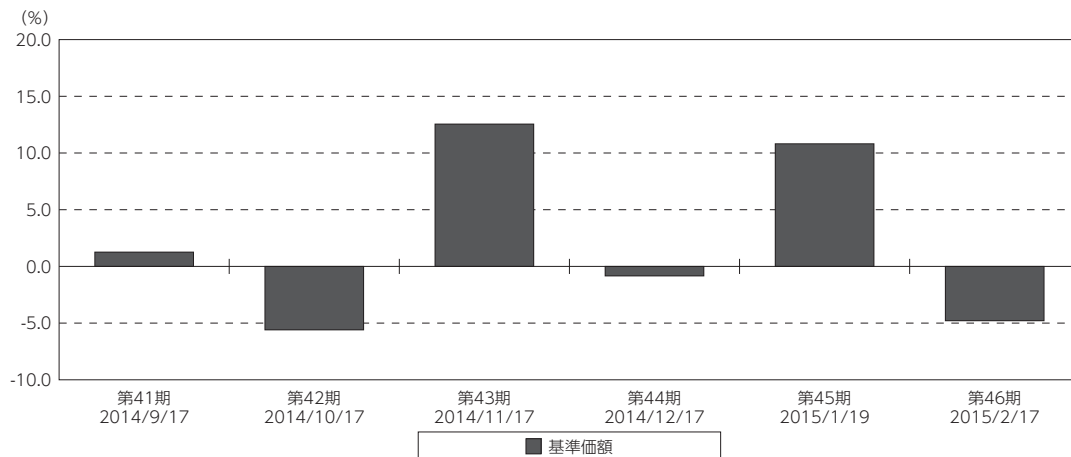
当ファンドのベンチマークとの差異

(2014年8月19日～2015年2月17日)

当ファンドは、主として外国籍ファンドに投資するファンド・オブ・ファンズであり、値動きを表す適切な指数が存在しないため、ベンチマーク等はありません。

グラフは、作成期間中の当ファンドの期別基準価額騰落率です。

基準価額（期別騰落率）



(注) 基準価額の騰落率は分配金込みです。

分配金

(2014年8月19日～2015年2月17日)

収益分配金については、各期の利子・配当収入や基準価額水準等を勘案し、信託報酬などの諸経費を差し引いた額をベースに決定しました。

留保益の運用については、特に制限を設けず、元本部分と同一の運用を行います。

○分配原資の内訳

(単位:円、1万口当たり・税込み)

項目	第41期	第42期	第43期	第44期	第45期	第46期
	2014年8月19日～ 2014年9月17日	2014年9月18日～ 2014年10月17日	2014年10月18日～ 2014年11月17日	2014年11月18日～ 2014年12月17日	2014年12月18日～ 2015年1月19日	2015年1月20日～ 2015年2月17日
当期分配金	140	140	140	140	140	140
(対基準価額比率)	1.814%	1.957%	1.774%	1.821%	1.674%	1.788%
当期の収益	140	140	140	140	140	140
当期の収益以外	—	—	—	—	—	—
翌期繰越分配対象額	2,957	2,981	3,009	3,031	3,060	3,086

(注) 対基準価額比率は当期分配金(税込み)の期末基準価額(分配金込み)に対する比率であり、ファンドの収益率とは異なります。

(注) 当期の収益、当期の収益以外は小数点以下切捨てで算出しているため合計が当期分配金と一致しない場合があります。

今後の運用方針

[野村ワールドリート通貨選択型ファンド (ブラジル・リアルコース)]

[ノムラ・カレンシー・ファンドーワールド・リート・ファンドークラス BRL] 受益証券および [野村マネーインベストメント マザーファンド] 受益証券を主要投資対象とし、投資の中心とする [ノムラ・カレンシー・ファンドーワールド・リート・ファンドークラス BRL] 受益証券への投資比率を概ね90%以上に維持します。

[ノムラ・カレンシー・ファンドーワールド・リート・ファンドークラス BRL]

世界各国の金融商品取引所に上場されているREIT（不動産投資信託証券）を主要投資対象とし、配当収益の確保と中長期的な値上がり益の獲得を目指します。なお、米ドル建以外の資産に投資を行なった場合は、原則として当該資産にかかる通貨を売り、米ドルを買う為替取引を行ないます。また、外国為替予約取引、為替先渡取引、直物為替先渡取引等を活用し、組入資産について、原則として米ドルを売り、ブラジルリアルを買う為替取引を行います。

米国では、弱めの経済指標の発表などを背景に、当面FRB（米連邦準備制度理事会）は緩和的な金融政策スタンスを維持すると思われれます。また、引き続き、雇用者数や個人消費が堅調に推移していることもあり、景気は緩やかな成長ペースが続くと考えられます。そのような中、不動産市場のファンダメンタルズ（基礎的諸条件）は徐々に改善が見られており、増配やM&A（買収・合併）を発表するリートも出てきています。セクター配分は、テナント売上が好調で、相対的に収益の伸びが期待できるショッピング・モールなどの組み入れを高位にする一方、相対的に割高と考えられるヘルスケアなどは組み入れを低めにしています。

引き続き、収益動向、経営の質（新規投資動向など）、資本構成（借り入れの状況など）の3つの観点に注目し、割安銘柄の発掘に努めます。また、相対的に配当利回りの高い銘柄を組み入れることにより、インカム・ゲイン（配当等収益）の獲得も目指します。

[野村マネーインベストメント マザーファンド]

残高動向に応じて残存期間の短い公社債やコマーシャル・ペーパーなどの短期有価証券への投資により利息等収益の確保を図り、あわせて債券現先取引やコール・ローンなどで運用を行なうことで流動性の確保を図る運用を行なう方針です。

お知らせ

- ①運用報告書（全体版）について電磁的方法により提供する所要の約款変更を行いました。
 <変更適用日：2014年12月1日>
- ②書面決議の要件緩和等に関する所要の約款変更を行いました。
 <変更適用日：2014年12月1日>
- ③書面決議に反対した受益者が受託者に対して行う受益権の買取請求を不適用とする所要の約款変更を行いました。
 <変更適用日：2014年12月1日>

当ファンドの概要

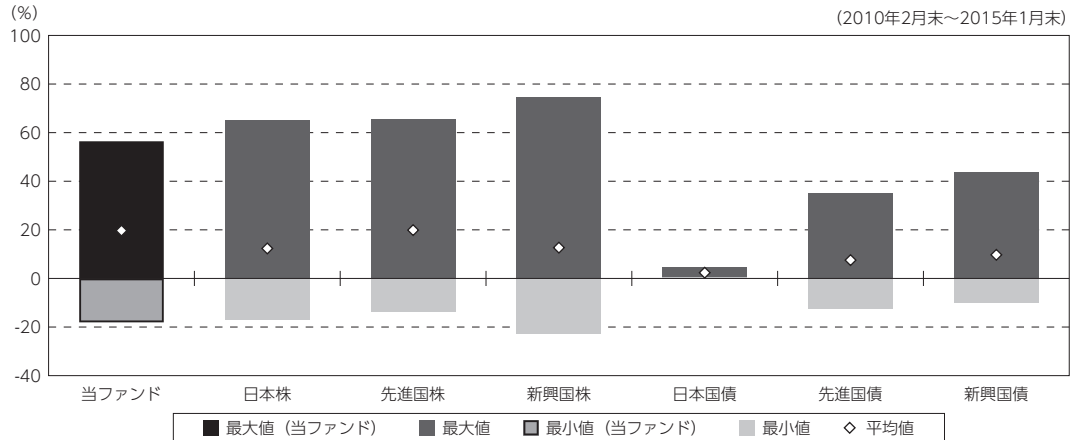
商品分類	追加型投信／内外／不動産投信	
信託期間	2011年3月11日から2021年6月17日までです。	
運用方針	円建ての外国投資信託であるノムラ・カレンシー・ファンドワールド・リート・ファンドークラスBRL受益証券および日本円の短期金利の獲得を安定的に目指す別に定める投資信託証券（以下、「指定投資信託証券」といいます。）に投資し、高水準の配当収益の確保と中長期的な値上がり益の獲得を目指して積極的な運用を行うことを基本とします。 各受益証券への投資比率は、通常の場合においては、ノムラ・カレンシー・ファンドワールド・リート・ファンドークラスBRL受益証券への投資を中心としますが、特に制限は設けず、各投資対象ファンドの収益性および、流動性ならびに当ファンドの資金動向等を勘案のうえ決定します。 指定投資信託証券は適宜見直しを行います。	
主要投資対象	野村ワールドリート通貨選択型ファンド(ブラジル・リアルコース)	ノムラ・カレンシー・ファンドワールド・リート・ファンドークラスBRL受益証券および指定投資信託証券を主要投資対象とします。なお、コマーシャル・ペーパー等の短期有価証券ならびに短期金融商品等に直接投資する場合があります。
	ノムラ・カレンシー・ファンドワールド・リート・ファンドークラスBRL	世界各国の金融商品取引所に上場されているREIT（不動産投資信託証券）を主要投資対象とします。
運用方法	ノムラ・カレンシー・ファンドワールド・リート・ファンドークラスBRL受益証券および指定投資信託証券への投資を通じて、主として世界各国の金融商品取引所に上場されているREITに実質的に投資を行い、高水準の配当収益の確保と中長期的な値上がり益の獲得を目指して積極的な運用を行うことを基本とします。	
分配方針	毎決算時に、原則として配当等収益等を中心に安定分配を行います。ただし、基準価額水準等によっては売買益等が中心となる場合や安定分配とならない場合があります。 留保益の運用については、特に制限を設けず、元本部分と同一の運用を行います。 「原則として、配当等収益等を中心に安定分配を行う」方針としていますが、これは、運用による収益が安定したことになることや基準価額が安定的に推移すること等を示唆するものではありません。	

※店頭デリバティブ取引に関する国際的な規制強化の動きについて

店頭デリバティブ取引に関して、将来、国際的に規制の強化等が予定されています。ファンドが投資対象とする外国投資信託が原則として活用する店頭デリバティブ取引（オプション、NDFおよびNDO等を含みます。）が当該規制強化等の対象取引となり、かつ、当該取引を行なうための担保として現金等を提供する必要がある場合、当該現金等を資産の一部として追加的に保有することとなります。その場合、ファンドの実質的な主要投資対象の組入比率が下がり、高位に組入れた場合に期待される投資効果が得られないことが想定されます。また、その結果として、実質的な主要投資対象を高位に組入れた場合と比べてファンドのパフォーマンスが悪化する場合があります。

(参考情報)

○当ファンドと代表的な資産クラスとの騰落率の比較



(単位:%)

	当ファンド	日本株	先進国株	新興国株	日本国債	先進国債	新興国債
最大値	56.4	65.0	65.7	74.5	4.5	34.9	43.7
最小値	△ 18.1	△ 17.0	△ 13.6	△ 22.8	0.4	△ 12.7	△ 10.1
平均値	19.7	12.3	19.9	12.7	2.4	7.5	9.7

(注) 全ての資産クラスが当ファンドの投資対象とは限りません。

(注) 2010年2月から2015年1月の5年間(当ファンドは2012年3月から2015年1月)の各月末における1年間の騰落率の最大値・最小値・平均値を表示したものです。

(注) 決算日に対応した数値とは異なります。

(注) 当ファンドは分配金再投資基準価額の騰落率です。

《代表的な資産クラスの指数》

日本株：東証株価指数 (TOPIX) (配当込み)

先進国株：MSCI-KOKUSAI 指数 (配当込み、円ベース)

新興国株：MSCI エマージング・マーケット・インデックス (配当込み、円ベース)

日本国債：NOMURA-BPI 国債

先進国債：シティ世界国債インデックス (除く日本、ヘッジなし・円ベース)

新興国債：JPモルガン・ガバメント・ボンド・インデックス・エマージング・マーケット・グローバル・ディバースファイド(円ベース)

※各指数についての説明は、P12の「代表的な資産クラスとの騰落率の比較に用いた指数について」をご参照ください。

(注) 海外の指数は、為替ヘッジなしによる投資を想定して、円換算しております。

当ファンドのデータ

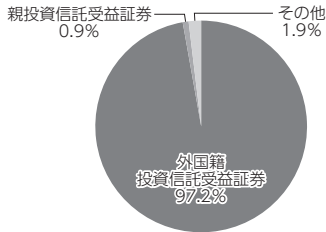
組入資産の内容

(2015年2月17日現在)

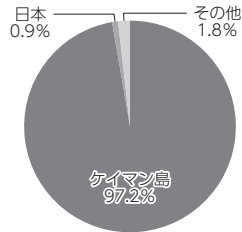
○組入ファンド

銘柄名	第46期末
ノムラ・カレンシー・ファンドワールド・リート・ファンドークラスBRL	97.2%
野村マネーインベストメント マザーファンド	0.9%
組入銘柄数	2銘柄

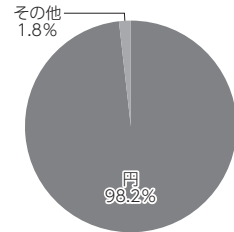
○資産別配分



○国別配分



○通貨別配分



(注) 比率は純資産総額に対する割合です。資産の状況等によっては合計が100%とならない場合があります。

(注) 国別配分は、発行国(地域)もしくは投資国(地域)を表示しております。

(注) 組入銘柄に関する詳細な情報は、運用報告書(全体版)に記載しております。

(注) その他にはコール・ローン等を含む場合があります。

純資産等

項目	第41期末	第42期末	第43期末	第44期末	第45期末	第46期末
	2014年9月17日	2014年10月17日	2014年11月17日	2014年12月17日	2015年1月19日	2015年2月17日
純資産総額	6,975,605,050円	6,873,771,672円	7,348,316,645円	7,318,942,823円	8,071,187,338円	6,893,258,061円
受益権総口数	9,207,515,158口	9,802,345,607口	9,479,470,698口	9,698,453,903口	9,815,794,220口	8,965,312,269口
1万口当たり基準価額	7,576円	7,012円	7,752円	7,547円	8,223円	7,689円

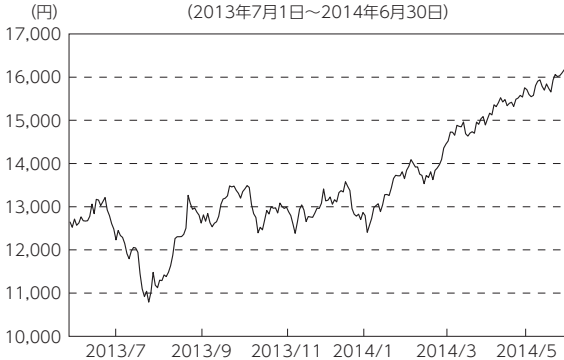
(注) 当作成期間中(第41期~第46期)における追加設定元本額は5,061,651,781円、同解約元本額は5,333,084,860円です。

組入ファンドの概要

ノムラ・カレンシー・ファンドワールド・リート・ファンドークラスB R L

作成時点において、入手可能な直前計算期間の年次報告書をもとに作成いたしております。
運用経過等に関する詳細な内容につきましては、運用報告書(全体版)に記載しております。

【純資産価格の推移】



(注) 分配金を分配時に再投資したものと計算しております。

【1口当たりの費用明細】

(2013年7月1日～2014年6月30日)

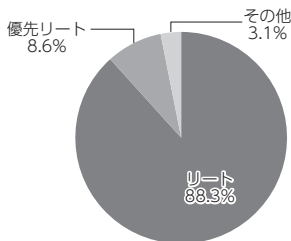
当該期間の1口当たりの費用明細については開示されていないため、掲載しておりません。

【組入上位10銘柄】

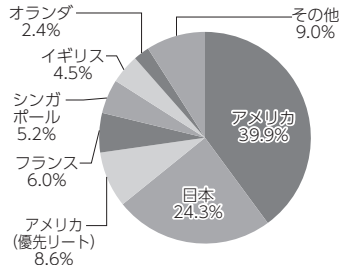
(2014年6月30日現在)

順位	銘柄名	業種/種別等	通貨	国(地域)	比率 %
1	ユナイテッド・アーバン投資法人	分散型	円	日本	6.7
2	日本リテールファンド投資法人	リテール	円	日本	5.9
3	ブリティッシュ・ランド	分散型	英ポンド	イギリス	4.5
4	ケネディクス不動産投資法人	オフィスビル	円	日本	4.3
5	デューク・リアルティ	産業用施設	米ドル	アメリカ	4.0
6	キャピタ・コマーシャル	オフィスビル	シンガポールドル	シンガポール	3.3
7	UDR	賃貸住宅	米ドル	アメリカ	3.2
8	ハイウッド・プロパティーズ	オフィスビル	米ドル	アメリカ	3.1
9	ヘルスケア・リアルティ・トラスト	医療・介護施設	米ドル	アメリカ	3.1
10	ボストン・プロパティーズ	オフィスビル	米ドル	アメリカ	3.0
組入銘柄数		42銘柄			

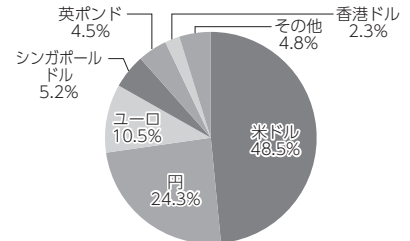
【資産別配分】



【国別配分】



【通貨別配分】

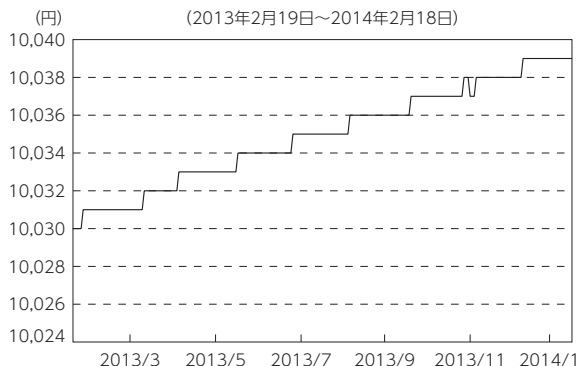


(注) 比率は純資産総額に対する割合です。資産の状況等によっては合計が100%とならない場合があります。
 (注) 国(地域)および国別配分は、発行国(地域)もしくは投資国(地域)を表示しております。
 (注) 組入銘柄に関する詳細な情報は、運用報告書(全体版)に記載しております。
 (注) その他にはコール・ローン等を含む場合があります。

野村マネーインベストメント マザーファンド

運用経過等に関する詳細な内容につきましては、運用報告書(全体版)に記載しております。

【基準価額の推移】



【1万口当たりの費用明細】

(2013年2月19日～2014年2月18日)

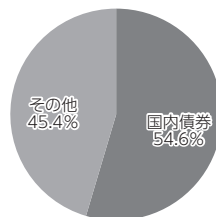
該当事項はございません。

【組入上位10銘柄】

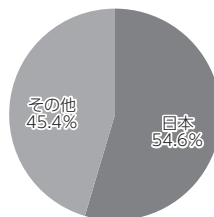
(2014年2月18日現在)

	銘柄名	業種/種別等	通貨	国(地域)	比率 %
1	公営企業債券 政府保証第838回	特殊債券(除く金融債)	円	日本	10.5
2	国庫債券 利付(2年)第316回	国債証券	円	日本	10.5
3	国庫債券 利付(10年)第258回	国債証券	円	日本	7.3
4	本州四国連絡橋債券 政府保証第24回	特殊債券(除く金融債)	円	日本	6.3
5	国庫債券 利付(2年)第314回	国債証券	円	日本	6.3
6	国庫債券 利付(2年)第322回	国債証券	円	日本	5.2
7	日本高速道路保有・債務返済機構承継 政府保証第331回	特殊債券(除く金融債)	円	日本	3.2
8	国庫債券 利付(2年)第324回	国債証券	円	日本	3.1
9	国庫債券 利付(10年)第262回	国債証券	円	日本	1.1
10	国庫債券 利付(2年)第323回	国債証券	円	日本	1.0
	組入銘柄数		10銘柄		

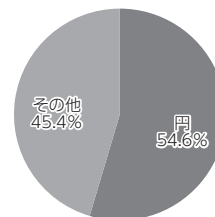
【資産別配分】



【国別配分】



【通貨別配分】



(注) 比率は純資産総額に対する割合です。資産の状況等によっては合計が100%とならない場合があります。

(注) 国(地域)および国別配分は、発行国(地域)もしくは投資国(地域)を表示しております。

(注) 組入銘柄に関する詳細な情報は、運用報告書(全体版)に記載しております。

(注) その他にはコール・ローン等を含む場合があります。

<代表的な資産クラスとの騰落率の比較に用いた指数について>

○東証株価指数 (TOPIX) (配当込み)

東証株価指数 (TOPIX) (配当込み) は、株式会社東京証券取引所 (㈱東京証券取引所) の知的財産であり、指数の算出、指数値の公表、利用など同指数に関するすべての権利は、(㈱東京証券取引所) が有しています。なお、本商品は、(㈱東京証券取引所) により提供、保証又は販売されるものではなく、(㈱東京証券取引所) は、ファンドの発行又は売買に起因するいかなる損害に対しても、責任を有しません。

○MSCI-KOKUSAI 指数 (配当込み、円ベース)

○MSCI エマージング・マーケット・インデックス (配当込み、円ベース)

MSCI-KOKUSAI 指数 (配当込み、円ベース)、MSCI エマージング・マーケット・インデックス (配当込み、円ベース) は、MSCI が開発した指数です。同指数に対する著作権、知的所有権その他一切の権利は MSCI に帰属します。また MSCI は、同指数の内容を変更する権利および公表を停止する権利を有しています。

○NOMURA-BPI 国債

NOMURA-BPI 国債の知的財産権は、野村證券株式会社に帰属します。なお、野村證券株式会社は、NOMURA-BPI 国債の正確性、完全性、信頼性、有用性を保証するものではなく、NOMURA-BPI 国債を用いて行われる野村アセットマネジメント株式会社の事業活動、サービスに関し一切責任を負いません。

○シティ世界国債インデックス (除く日本、ヘッジなし・円ベース)

「シティ世界国債インデックス (除く日本、ヘッジなし・円ベース)」は、Citigroup Index LLC が開発した日本を除く世界主要国の国債の総合投資収益を各市場の時価総額で加重平均した債券インデックスで、Citigroup Index LLC の知的財産であり、指数に関するすべての権利は、Citigroup Index LLC が有しています。

○JP モルガン・ガバメント・ボンド・インデックスーエマージング・マーケット・グローバル・ディバースファイド (円ベース)

「JP モルガン・ガバメント・ボンド・インデックスーエマージング・マーケット・グローバル・ディバースファイド (円ベース)」(ここでは「指数」とよびます) についてここに提供された情報は、指数のレベルも含め、但しそれに限定することなく、情報としてのみ使用されるものであり、金融商品の売買を勧誘、何らかの売買の公式なコンファメーション、或いは指数に関連する何らかの商品の価値や値段を決めるものでもありません。また、投資戦略や税金における会計アドバイスを法的に推奨するものでもありません。ここに含まれる市場価格、データ、その他の情報は確かなものと考えられますが、JPMorgan Chase & Co. 及びその子会社 (以下、JPM) がその完全性や正確性を保証するものではありません。含まれる情報は通知なしに変更されることがあります。過去のパフォーマンスは将来のリターンを示唆するものではありません。本資料に含まれる発行体の金融商品について、JPM やその従業員がロング・ショート両方を含めてポジションを持ち、売買を行ったり、またはマーケットメイクを行ったりすることがあり、また、発行体の引受、プレースメント、エージェンシー、アドバイザー、または貸主になっている可能性もあります。

米国の J.P. Morgan Securities LLC (ここでは「JPMSLLC」と呼びます) (「指数スポンサー」) は、指数に関する証券、金融商品または取引 (ここでは「プロダクト」と呼びます) についての援助、保障または販売促進を行いません。証券或いは金融商品全般、或いは特にプロダクトへの投資の推奨について、また金融市場における投資機会を指数に連動させる或いはそれを目的とする推奨の可否について、指数スポンサーは一切の表明または保証、或いは伝達または示唆を行なうものではありません。指数スポンサーはプロダクトについての管理、マーケティング、トレーディングに関する義務または法的責任を負いません。指数は信用できると考えられる情報によって算出されていますが、その完全性や正確性、また指数に付随する情報について保証するものではありません。指数は指数スポンサーが保有する財産であり、その財産権はすべて指数スポンサーに帰属します。

JPMSLLC は NASD, NYSE, SIPC の会員です。JPMorgan は JP Morgan Chase Bank, NA, JPSI, J.P. Morgan Securities PLC., またはその関係会社が投資銀行業務を行う際に使用する名称です。

(出所：株式会社野村総合研究所、Citigroup Index LLC 他)

〈「野村ワールドリート通貨選択型ファンド」の お申し込み時の留意点〉

販売会社の営業日であってもお申し込みの受付ができない日（以下「申込不可日」といいます。）があります。

お申し込みの際には、これらの申込不可日に該当する日をご確認のうえ、お申し込みいただきますようよろしくお願いいたします。

(2015年2月17日現在)

ファンド名 年 月	「円コース」 「米ドルコース」 「豪ドルコース」	「ブラジル・リアルコース」
2015年 2月	-	17
3月	-	-
4月	3、6	3、6、21
5月	1、14、25	1、14、25
6月	23	4、23
7月	3	3、9
8月	-	-
9月	7	7
10月	-	-
11月	11、26	2、11、20、26
12月	24、25	24、25

※ 2015年12月までに該当する「申込不可日」を現時点で認識しうる情報をもとに作成しておりますが、諸事情等により突然変更される場合があります。

したがって、お申し込みにあたってはその点についても十分ご留意下さい。また、諸事情等による申込不可日の変更は、販売会社に連絡いたしますので、お問い合わせ下さい。

なお、弊社ホームページ (<http://www.nomura-am.co.jp/>) にも掲載いたしております。