

# 有価証券報告書

(金融商品取引法第24条第1項に基づく報告書)

事業年度 自 平成28年4月1日  
(第17期) 至 平成29年3月31日

エン・ジャパン株式会社

(E05192)

第17期（自平成28年4月1日 至平成29年3月31日）

# 有価証券報告書

- 本書は金融商品取引法第24条第1項に基づく有価証券報告書を、同法第27条の30の2に規定する開示用電子情報処理組織(EDINET)を使用し提出したデータに目次及び頁を付して出力・印刷したものであります。
- 本書には、上記の方法により提出した有価証券報告書に添付された監査報告書及び上記の有価証券報告書と併せて提出した内部統制報告書・確認書を末尾に綴じ込んでおります。

エン・ジャパン株式会社

# 目 次

	頁
第17期 有価証券報告書	
【表紙】	1
第一部 【企業情報】	2
第1 【企業の概況】	2
1 【主要な経営指標等の推移】	2
2 【沿革】	4
3 【事業の内容】	5
4 【関係会社の状況】	7
5 【従業員の状況】	8
第2 【事業の状況】	9
1 【業績等の概要】	9
2 【生産、受注及び販売の状況】	11
3 【経営方針、経営環境及び対処すべき課題等】	11
4 【事業等のリスク】	13
5 【経営上の重要な契約等】	16
6 【研究開発活動】	16
7 【財政状態、経営成績及びキャッシュ・フローの状況の分析】	17
第3 【設備の状況】	18
1 【設備投資等の概要】	18
2 【主要な設備の状況】	18
3 【設備の新設、除却等の計画】	18
第4 【提出会社の状況】	19
1 【株式等の状況】	19
2 【自己株式の取得等の状況】	28
3 【配当政策】	29
4 【株価の推移】	29
5 【役員の状況】	30
6 【コーポレート・ガバナンスの状況等】	33
第5 【経理の状況】	38
1 【連結財務諸表等】	39
2 【財務諸表等】	74
第6 【提出会社の株式事務の概要】	86
第7 【提出会社の参考情報】	87
1 【提出会社の親会社等の情報】	87
2 【その他の参考情報】	87
第二部 【提出会社の保証会社等の情報】	88
監査報告書	
内部統制報告書	
確認書	

**【表紙】**

**【提出書類】** 有価証券報告書

**【根拠条文】** 金融商品取引法第24条第1項

**【提出先】** 関東財務局長

**【提出日】** 平成29年6月28日

**【事業年度】** 第17期(自 平成28年4月1日 至 平成29年3月31日)

**【会社名】** エン・ジャパン株式会社

**【英訳名】** en-japan inc.

**【代表者の役職氏名】** 代表取締役社長 鈴木 孝二

**【本店の所在の場所】** 東京都新宿区西新宿六丁目5番1号

**【電話番号】** 03(3342)4506

**【事務連絡者氏名】** 執行役員管理本部長 玉井 伯樹

**【最寄りの連絡場所】** 東京都新宿区西新宿六丁目5番1号

**【電話番号】** 03(3342)4506

**【事務連絡者氏名】** 執行役員管理本部長 玉井 伯樹

**【縦覧に供する場所】** 株式会社東京証券取引所  
(東京都中央区日本橋兜町2番1号)

## 第一部 【企業情報】

### 第1 【企業の概況】

#### 1 【主要な経営指標等の推移】

##### (1) 連結経営指標等

回次	第13期	第14期	第15期	第16期	第17期
決算年月	平成25年 3月	平成26年 3月	平成27年 3月	平成28年 3月	平成29年 3月
売上高 (百万円)	13,563	16,755	19,623	26,135	31,719
経常利益 (百万円)	2,843	3,747	4,259	5,047	6,848
親会社株主に帰属する 当期純利益 (百万円)	1,548	2,789	2,531	2,756	4,005
包括利益 (百万円)	2,111	1,820	3,087	2,690	3,850
純資産額 (百万円)	15,250	17,135	19,775	21,112	23,642
総資産額 (百万円)	18,463	22,733	25,241	28,558	32,900
1株当たり純資産額 (円)	343.61	379.55	437.17	460.56	516.91
1株当たり当期純利益金額 (円)	34.94	62.80	56.34	60.79	88.03
潜在株式調整後 1株当たり当期純利益金額 (円)	34.92	—	—	60.70	87.79
自己資本比率 (%)	82.6	74.8	77.9	73.4	71.5
自己資本利益率 (%)	10.7	17.3	13.8	13.6	18.0
株価収益率 (倍)	17.91	14.61	14.65	31.27	28.17
営業活動による キャッシュ・フロー (百万円)	2,772	3,695	2,533	5,791	7,597
投資活動による キャッシュ・フロー (百万円)	329	△1,165	△6,148	1,783	△1,927
財務活動による キャッシュ・フロー (百万円)	△427	△60	△609	△812	△1,387
現金及び現金同等物 の期末残高 (百万円)	10,349	13,169	9,137	15,953	20,228
従業員数 (名)	850	1,268	1,803	2,084	2,301

- (注) 1. 売上高には消費税及び地方消費税(以下「消費税等」)は含まれておりません。
2. 平成25年10月1日付で普通株式1株につき100株の割合で株式分割を行っております。また、平成28年4月1日付で普通株式1株につき2株の割合で株式分割を行っております。このため、第13期の期首に株式分割が行われたと仮定して、1株当たり純資産額、1株当たり当期純利益金額及び潜在株式調整後1株当たり当期純利益金額を算定しております。
3. 第14期及び第15期における潜在株式調整後1株当たり当期純利益金額については、希薄化効果を有している潜在株式が存在しないため、記載しておりません。
4. 当社は、「株式給付信託(J-E SOP)」制度を導入しております。当制度の導入に伴い、資産管理サービス信託銀行株式会社(信託E口)が所有している当社株式を、1株当たり当期純利益金額の算定上、期中平均株式数の計算において控除する自己株式に含めており、また、1株当たり純資産額の算定上、期末発行済株式総数から控除する自己株式数に含めております。
5. 第15期連結会計年度より、「従業員等に信託を通じて自社の株式を交付する取引に関する実務上の取扱い」(実務対応報告第30号 平成27年3月26日)を適用しております。これに伴い、第13期以降については、遡及適用後の数値を記載しております。
6. 平成29年3月期より金額の表示単位を千円単位から百万円単位に変更しております。なお、比較を容易にするため、平成28年3月期以前についても百万円単位に組替え表示しております。

## (2) 提出会社の経営指標等

回次		第13期	第14期	第15期	第16期	第17期
決算年月		平成25年 3 月	平成26年 3 月	平成27年 3 月	平成28年 3 月	平成29年 3 月
売上高	(百万円)	10,631	12,041	12,725	17,869	23,520
経常利益	(百万円)	2,874	3,541	3,730	4,496	6,443
当期純利益	(百万円)	1,698	2,915	2,431	2,627	3,807
資本金	(百万円)	986	1,194	1,194	1,194	1,194
発行済株式総数	(株)	49,283,600	49,716,000	49,716,000	49,716,000	49,716,000
純資産額	(百万円)	15,264	17,112	19,190	21,761	24,790
総資産額	(百万円)	17,741	21,270	22,531	27,656	32,627
1株当たり純資産額	(円)	343.93	381.83	426.40	477.47	542.97
1株当たり配当額 (1株当たり中間配当額)	(円)	1,950 (—)	24.5 (—)	32.0 (—)	34.5 (—)	27.6 (—)
1株当たり当期純利益金額	(円)	38.31	65.63	54.12	57.95	83.69
潜在株式調整後 1株当たり当期純利益金額	(円)	38.29	—	—	57.86	83.46
自己資本比率	(%)	86.0	80.4	85.2	78.6	75.7
自己資本利益率	(%)	11.8	18.0	13.4	12.8	16.4
株価収益率	(倍)	16.33	13.98	15.25	32.81	29.63
配当性向	(%)	25.5	18.7	29.6	29.8	33.0
従業員数	(名)	677	705	830	969	1,155

- (注) 1. 売上高には消費税等は含まれておりません。
2. 平成25年10月1日付で普通株式1株につき100株の割合で株式分割を行っております。また、平成28年4月1日付で普通株式1株につき2株の割合で株式分割を行っております。このため、第13期の期首に株式分割が行われたと仮定して、1株当たり純資産額、1株当たり当期純利益金額及び潜在株式調整後1株当たり当期純利益金額を算定しております。
3. 第14期及び第15期における潜在株式調整後1株当たり当期純利益金額については、希薄化効果を有している潜在株式が存在しないため、記載しておりません。
4. 当社は、「株式給付信託（J-E S O P）」制度を導入しております。当制度の導入に伴い、資産管理サービス信託銀行株式会社（信託E口）が所有している当社株式を、1株当たり当期純利益金額の算定上、期中平均株式数の計算において控除する自己株式に含めており、また、1株当たり純資産額の算定上、期末発行済株式総数から控除する自己株式数に含めております。
5. 第15期事業年度より、「従業員等に信託を通じて自社の株式を交付する取引に関する実務上の取扱い」（実務対応報告第30号 平成27年3月26日）を適用しております。これに伴い、第13期以降については、遡及適用後の数値を記載しております。
6. 平成29年3月期より金額の表示単位を千円単位から百万円単位に変更しております。なお、比較を容易にするため、平成28年3月期以前についても百万円単位に組替え表示しております。
7. 平成25年10月1日付で普通株式1株につき100株の割合で株式分割を行っております。また、平成28年4月1日付で普通株式1株につき2株の割合で株式分割を行っております。このため、第16期以前の1株当たり配当額は当該株式分割前、第17期は当該株式分割後の1株当たり配当額となります。

## 2 【沿革】

年月	概要
平成12年1月	東京都新宿区においてインターネットを利用した求人求職情報サイトの企画・開発・提供並びにそのシステムの運営を目的としてエン・ジャパン株式会社を設立。 「[en]社会人の就職情報」（現「エン転職」）をオープン。
平成12年2月	人材紹介会社の集合サイト「[en]転職コンサルタント」（現「ミドルの転職」）をオープン。
平成12年7月	人材派遣会社の集合サイト「[en]派遣のお仕事情報」（現「エン派遣」）をオープン。
平成13年6月	株式会社大阪証券取引所ナスダック・ジャパン市場（現・東京証券取引所 JASDAQ（スタンダード）市場）へ上場。
平成15年10月	当社の求人広告に著作権が発生することが裁判で認められる（求人広告史上初）。
平成16年6月	株式会社日本ブレンセンターの会社分割により、新卒採用関連事業、教育・評価関連事業を承継。
平成18年7月	中国北京の求人サイト運営会社「英才網聯（北京）科技有限公司」に出資。
平成21年10月	定額制研修サービス「エンカレッジ」を開始。
平成22年8月	人材紹介会社「ウォールストリートアソシエイツ株式会社」（現「エンワールド・ジャパン株式会社」）の株式を取得し、連結子会社化。
平成23年1月	中国上海に人材紹介会社「職縁人力資源（上海）有限公司」を設立。
平成23年3月	香港に子会社「en-Asia Holdings Ltd.」を設立。
平成23年5月	シンガポールに人材紹介会社「en world Singapore Pte. Ltd.」を設立。
平成23年11月	就職・転職に活かせる口コミサイト「カイシャの評判」をオープン。
平成24年1月	人材関連分野でASP事業を展開する「株式会社シーベース」を子会社化。
平成24年6月	オーストラリアの人材紹介会社「Calibrate Recruitment Pty Ltd」（現「en world Australia Pty. Ltd.」）を子会社化。 WEB/IT/ゲーム業界専門エンジニア・クリエイターのキャリア情報サイト「CAREER HACK」をオープン。
平成24年11月	韓国に人材紹介会社「en world Korea Co., Ltd.」を設立。
平成24年12月	女性の正社員転職情報サイト「[en]ウィメンズワーク」をオープン。
平成25年4月	ベトナム最大手の求人サイト及び人材紹介を展開している「Navigos Group, Ltd.」及び「Navigos Group Vietnam Joint Stock Company」を子会社化。 人材紹介サービス「[en]PARTNER」（現「エン エージェント」）の本格サービス開始。
平成25年12月	タイの人材紹介会社「The Capstone Group Recruitment and Consulting (Thailand) Ltd.」（現「en world Recruitment (Thailand) Co., Ltd.」）を子会社化。
平成26年6月	インドの人材紹介会社「New Era India Consultancy Pvt. Ltd.」を子会社化。
平成26年8月	タイに人材紹介会社「en world (Chonburi) Recruitment Co., Ltd.」を設立。
平成27年3月	女性専門求人サイト「女の求人マート」をオープン。
平成27年7月	国内最大級のインターンシップサイト「キャリアバイト」を運営する「株式会社アイタンクジャパン」を子会社化。
平成27年10月	インターネットを利用した定額制研修サービス「エンカレッジオンライン」を開始。
平成27年11月	「[en]チャレンジ!はた☆らく」を、アルバイト求人サイト「エンバイト」にリニューアルオープン。
平成28年2月	オンライン結婚支援サービスを提供する「エン婚活株式会社」を設立。
平成28年3月	スカウトを軸とした新卒採用支援サービスを提供する「INNOBASE株式会社」及び、日系企業の経営層に特化した人材紹介会社「エン・エグゼクティブサーチ株式会社」を吸収合併。
平成28年8月	採用サイト作成・応募者管理・転職意向者へのスカウト機能を持つ採用支援ツール「engage（エンゲージ）」の提供開始。

### 3 【事業の内容】

当社グループは、平成29年3月31日現在、当社及び連結子会社14社、持分法適用会社1社によって構成されており、報告セグメントは採用事業、教育・評価事業に区分しております。

採用事業セグメントは主に求職者及び企業の中途採用を支援する各種サービスを展開しており、インターネットを活用した求人広告及び人材紹介を行っております。

教育・評価事業セグメントは、企業の人材活躍を支援する各種サービスの提供や人事制度、評価制度の構築支援および人事関連システムの提供等を行っております。また、採用以外の新規事業開発に関しては当セグメントに含んでおります。

各事業の内容は次のとおりであります。

#### (1) 採用事業

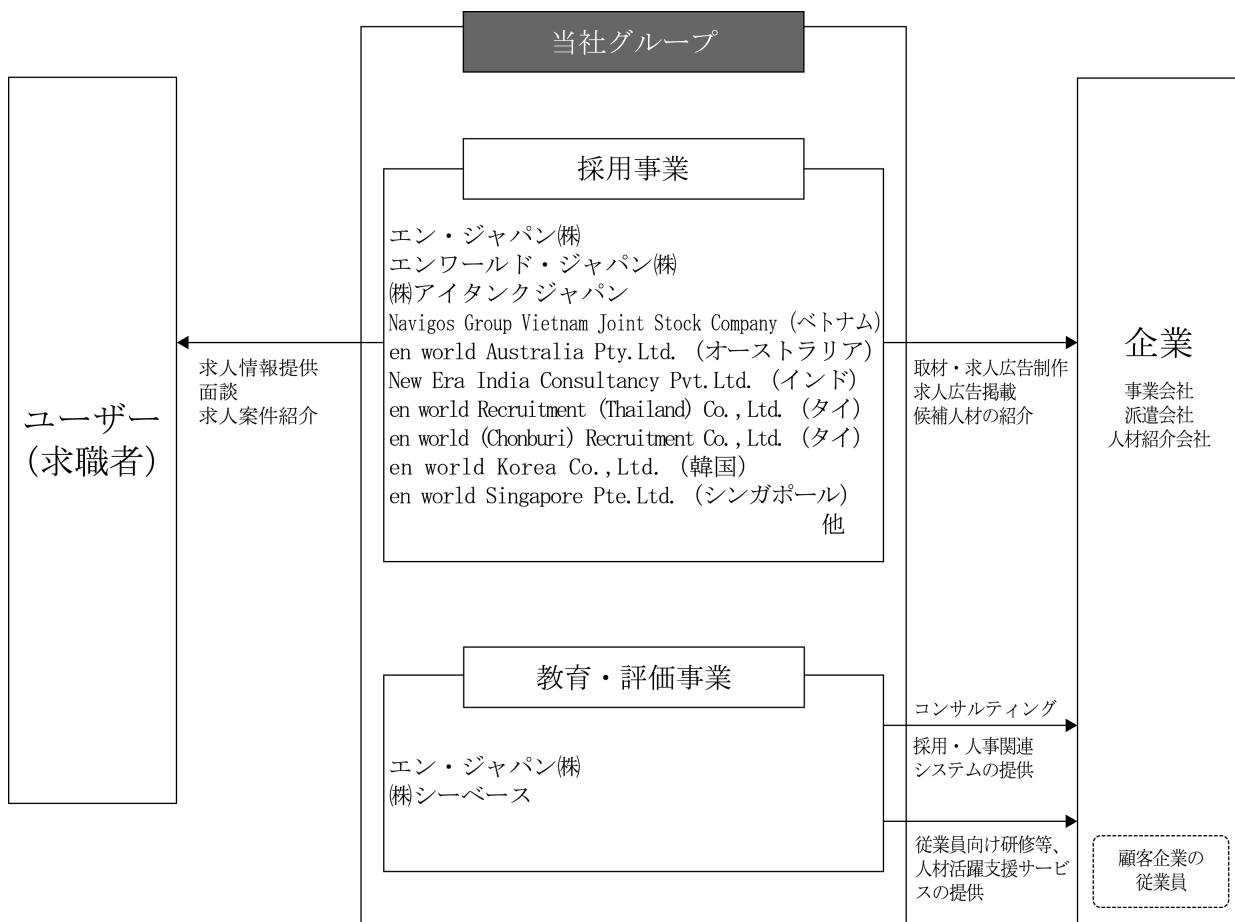
主なサービス名	サービス内容	事業主体
「エン転職」	総合転職情報サイト	エン・ジャパン(株)
「ミドルの転職」	人材紹介会社の集合サイト	
「エン派遣」	派遣会社の集合サイト	
「[en]ウィメンズワーク」	女性向け求人情報サイト	
「エンバイト」	アルバイト求人情報サイト	
「エン エージェント」	人材紹介	
「キャリアバイト」	大学生向け長期実戦型 インターンシップ情報サイト	(株)アイタンクジャパン
「en world」	日本国内のグローバル企業 向け人材紹介及び人材派遣	エンワールド・ジャパン(株)
	シンガポールにおける 人材紹介	en world Singapore Pte.Ltd.
	韓国における人材紹介	en world Korea Co.,Ltd.
	オーストラリアにおける 人材紹介及び人材派遣	en world Australia Pty.Ltd
	タイにおける人材紹介	en world Recruitment(Thailand) Co.,Ltd. en world (Chonburi) Recruitment Co.,Ltd.
「Vietnam Works」 「Navigos Search」	ベトナムにおける求人広告 サイト及び人材紹介	Navigos Group Vietnam Joint Stock Company
「New Era India」	インドにおける人材紹介	New Era India Consultancy Pvt. Ltd.

#### (2) 教育・評価事業

主なサービス名及びサービス内容	事業主体
企業の人材活躍を支援する各種サービスの提供	エン・ジャパン(株)
人事制度、評価制度コンサルティング	
採用管理、人事評価、Webリサーチシステム等の提供	(株)シーベース



事業の系統図は、次のとおりであります。



#### 4 【関係会社の状況】

名称	住所	資本金	主要な事業の内容	議決権の所有割合	関係内容
(連結子会社) エンワールド・ ジャパン株式会社	東京都中央区	65百万円	人材紹介 人材派遣	100.0%	役員の兼任あり
(連結子会社) en-Asia Holdings Ltd. (注) 1	中華人民共和国 香港特別行政区	351,640千HKD	事業会社への投資	100.0%	役員の兼任あり
(連結子会社) Navigos Group, Ltd. (注) 1、(注) 2、(注) 3	ベトナム社会主 義共和国 ホーチミン市	1,524千USD	求人サイトの運営 人材紹介	100.0% (100.0%)	役員の兼任あり

(注) 1. 特定子会社であります。

2. Navigos Group, Ltd. の登記上の住所は、英領ヴァージン諸島であります。

3. 「議決権の所有割合」欄の(内書)は、間接所有であります。

4. 有価証券届出書又は有価証券報告書を提出している会社はありません。

5. 上記の他連結子会社11社と持分法適用会社1社を有しておりますが、重要性が乏しいため記載を省略しております。

6. エンワールド・ジャパン株式会社については、売上高(連結会社相互間の内部売上高を除く)の連結売上高に占める割合が10%を超えております。

主要な損益情報等	① 売上高	4,880百万円
	② 経常利益	453百万円
	③ 当期純利益	268百万円
	④ 純資産額	1,677百万円
	⑤ 総資産額	2,600百万円

## 5 【従業員の状況】

### (1) 連結会社の状況

平成29年3月31日現在

セグメントの名称	従業員数(名)
採用事業	2,216
教育・評価事業	85
合計	2,301

- (注) 1. 従業員数は就業人員であり、臨時従業員95名は含んでおりません。  
 2. 臨時従業員数は、従業員数の100分の10未満であるため記載しておりません。  
 3. 前連結会計年度末に比べ従業員数が217名増加しております。主な理由は、事業拡大に伴い積極的に採用活動を行ったことによるものであります。

### (2) 提出会社の状況

平成29年3月31日現在

従業員数	平均年齢	平均勤続年数	平均年間給与
1,155名	29歳9ヶ月	3年7ヶ月	4,833千円

セグメントの名称	従業員数(名)
採用事業	1,093
教育・評価事業	62
合計	1,155

- (注) 1. 従業員は就業人員であり、他社への出向者32名及び臨時従業員83名は含んでおりません。  
 2. 臨時従業員数は、従業員数の100分の10未満であるため記載しておりません。  
 3. 平均年間給与は、1年以上継続して就業した従業員の給与、賞与及び基準外賃金の平均であります。  
 4. 前連結会計年度末に比べ従業員数が186名増加しております。主な理由は、事業拡大に伴い積極的に採用活動を行ったことによるものであります。

### (3) 労働組合の状況

当社グループには労働組合は結成されておりませんが、労使関係は円満に推移しております。

## 第2 【事業の状況】

### 1 【業績等の概要】

#### (1) 業績

当連結会計年度における人材ビジネス市場は、少子高齢化や産業構造のサービス化等、構造的な人手不足が有効求人倍率の上昇および失業率の低下に繋がり、成長が続きました。

このような状況の中、当社は求人サイトにおいて、差別化要素を持ったサービスの更なる強化を行うとともに、顧客への拡販および業務効率化を推進してまいりました。

人材紹介においては、生産性向上を目的とした施策を強化し、エンワールド・ジャパンでは、今後の再成長に向けた体制を構築してまいりました。

海外子会社においては、新たな開拓領域である日系企業向けサービスの拡大や今後、高い成長が見込まれる国へのリソース強化等、将来へ向けた収益基盤の拡大に取り組んでまいりました。

これらの結果、当連結会計年度の売上高は31,719百万円（前期比21.4%増）、営業利益は6,856百万円（前期比34.0%増）、経常利益は6,848百万円（前期比35.7%増）、親会社株主に帰属する当期純利益は、4,005百万円（前期比45.3%増）となりました。

セグメント別の業績（売上高には内部売上高を含む）は以下のとおりであります。

#### ① 採用事業

採用事業には求人サイトの運営、人材紹介、海外子会社等が属しております。

##### （求人サイト）

主力の「エン転職」において、サイトの利便性向上に努めたことや積極的なプロモーションによるユーザー会員数の増加等により、応募効果が好調に推移したことから、四半期毎の広告掲載数が増加し、前期を大幅に上回る売上高となりました。

その他の各求人サイトは、特に派遣会社向けサービスの「エン派遣」や「エンバイト」がサイトの利便性向上、効率的なプロモーション等による好調な応募効果を背景に拡販が進み、前期を上回る売上高となりました。

##### （人材紹介）

エン・ジャパンの人材紹介「エン エージェント」は、営業・コンサルタントへの教育体制を強化したこと、積極的な案件受注および面談数の増加に努めたこと等により「エン エージェント」経由の入社決定人数が増加し、前期を上回る売上高となりました。

子会社のエンワールド・ジャパンは、今後の再成長に向けた体制強化が必要であることから、組織の再構築やコンサルタントの教育を強化してまいりました。これらのことから、売上高は前期を下回る結果となりました。

##### （海外子会社）

海外子会社は円高による為替影響が売上高の減少要因となったものの、規模が大きいベトナム子会社の増収が寄与し、前期を上回る売上高となりました。

これらの結果、当セグメントの売上高は30,702百万円（前期比21.6%増）、営業利益は7,052百万円（前期比35.1%増）となりました。

## ② 教育・評価事業

教育・評価事業には企業の人材活躍を支援する各種サービス、人事関連システムの提供等が属しております。

(人材活躍支援サービス)

他の事業部門との連携強化、適性テストと研修を組み合わせた新サービスの拡販等に注力いたしました。これらの結果、前期を上回る売上高となりました。

(人事関連システム)

子会社のシーベースは、当期から採用管理システムの事業をエン・ジャパンへ移管いたしました。このため、前期を下回る売上高となったものの、移管要因を除いた売上高は前期を上回りました。

これらの結果、当セグメントの売上高は1,099百万円（前期比14.0%増）となりました。利益面では、採用事業以外の新規事業開発コストを当セグメントに計上していることから、営業損失176百万円（前期は101百万円の営業損失）となりました。

## (2) キャッシュ・フローの状況

当連結会計年度における現金及び現金同等物は、前連結会計年度に比べて4,275百万円増加し、20,228百万円となりました。

(営業活動によるキャッシュ・フロー)

当連結会計年度における営業活動によるキャッシュ・フローは、7,597百万円のプラス（前連結会計年度は5,791百万円のプラス）となりました。これは、税金等調整前当期純利益6,225百万円、法人税等の支払額2,065百万円があったこと等によるものであります。

(投資活動によるキャッシュ・フロー)

当連結会計年度における投資活動によるキャッシュ・フローは、1,927百万円のマイナス（前連結会計年度は1,783百万円のプラス）となりました。これは、投資有価証券の取得による支出180百万円、無形固定資産の取得による支出1,147百万円、また、貸付による支出356百万円があったこと等によるものであります。

(財務活動によるキャッシュ・フロー)

当連結会計年度における財務活動によるキャッシュ・フローは、1,387百万円のマイナス（前連結会計年度は812百万円のマイナス）となりました。これは、配当金の支払額826百万円、子会社株式の取得による支出543百万円があったこと等によるものであります。

## 2 【生産、受注及び販売の状況】

### (1) 生産実績

当社グループの主たるサービスは、求人サイトの運営及び人材紹介であるため、生産に該当する事項がありません。よって、生産実績に関する記載はしていません。

### (2) 受注実績

当連結会計年度における受注実績をセグメントごとに示すと、次のとおりであります。

セグメントの名称	受注高（百万円）	前年同期比（％）	受注残高（百万円）	前年同期比（％）
採用事業	32,178	122.9	4,637	147.0
教育・評価事業	1,032	116.4	300	103.0
合計	33,211	122.7	4,938	143.3

(注) 1. 金額には、消費税等は含まれておりません。  
2. 関係会社間取引については相殺消去をしております。

### (3) 販売実績

当連結会計年度における販売実績をセグメントごとに示すと、次のとおりであります。

セグメントの名称	販売高（百万円）	前年同期比（％）
採用事業	30,702	+21.6
教育・評価事業	1,099	+14.0
調整額	△81	—
合計	31,719	+21.4

(注) 1. 金額には、消費税等は含まれておりません。  
2. 調整額は、セグメント間の内部売上高又は振替高の消去金額であります。

## 3 【経営方針、経営環境及び対処すべき課題等】

当社グループは、徹底的にユーザー目線に立った質の高いサービスを提供することが、ユーザーおよび顧客企業からの高い評価につながり、同業他社との差別化要因を創出することで、売上高および利益の増加に結びつくと考えております。

この度、平成27年5月に策定した3カ年の中期経営計画を更新し、新たに平成32年3月期を最終年度とする新中期経営計画を策定いたしました。最終年度において、連結売上高500億円、連結営業利益110億円を目指してまいります。

長期的な国内経済の見通しは、人口減少の影響が国内消費の縮小や企業の生産活動低下につながり、経済規模が縮小する可能性があります。このような場合には、日本国内における人材ビジネス市場も影響を受け、成長が見込めない可能性があります。

また、当該ビジネスは景気変動の要因を大きく受ける業態であることから、特に景気悪化時の対応を重要な課題と認識しております。

当社グループはこのような状況を踏まえ、①求人サイト、②人材紹介、③海外、④採用領域および採用領域以外の新規事業を中心に強化を行い、事業ポートフォリオの拡充を図っております。

#### (①求人サイト、②人材紹介)

当社グループは、従来からの主力事業である求人サイトをより一層強化するとともに、幅広い年齢・年収層をカバーする各求人サイトの会員データベースを活用することで、人材紹介を強化してまいります。

#### (③海外)

当社グループが展開するアジア地域は、日本と比較して高い経済成長率が見込まれており、中でも人口が多く、平均年齢が若い国を中心に人材サービス需要の拡大が期待されます。今後は展開地域の中で、より業績の拡大が見込まれる国にリソースを集中してまいります。

#### (④新規事業)

今後の人材ビジネス市場は、既存のビジネスモデルを中心とした成長が持続すると思われるものの、中長期的には、新たな就職・転職支援サービスが拡大する可能性があります。このようなことから、当社グループは人材領域において、新たな事業の開発・投資を行ってまいります。また、採用以外の領域においても新たな事業を創出することで、事業ポートフォリオの安定化を図り、景気悪化時の業績への影響を最小限に留めてまいります。

#### 4 【事業等のリスク】

当社グループの事業展開上のリスク要因となる可能性がある主な事項を以下に記載しております。また、必ずしも事業上のリスクに該当しない事項についても、投資判断、あるいは当社グループの事業活動を理解する上で重要と考えられる事項について、投資家及び株主に対する積極的な情報開示の観点から記載しております。当社グループは、これらリスクの発生の可能性を認識した上で、発生の回避及び発生した場合の対応に努める方針であります。当社グループの経営状況及び将来の事業についての判断は、以下の記載事項を慎重に検討した上で行われる必要があると考えております。なお、以下の記載は当社株式への投資に関するリスクを全て網羅するものではありません。

##### (1) 景気の変動と雇用情勢について

当社グループの事業は景気動向や雇用情勢等の影響を受けやすいものでありますが、これらが悪化した場合でも、求人求職サービスには一定の需要があるものと考えております。しかしながら、当社グループの想定を超えた経済環境の変化があった場合、業績に影響が出る可能性があります。

##### (2) 事業領域について

当社グループは、「人材採用・入社後活躍」を支援する企業としてこれまで培ってきたノウハウ及びブランド力を活用できる領域を中心に事業を推進しております。しかしながら、当該市場規模の縮小や成長鈍化、又は当社グループにおける各種サービスの競争力低下や価格下落等の要因により、当社グループの業績に影響を与える可能性があります。

##### (3) 新規事業について

当社グループは、事業規模の拡大と収益源の多様化を実現するために、新規事業を開拓していく方針であります。実施にあたってはリスクを軽減するために必要な情報収集及び検討を実施しておりますが、不確定要素が多く存在する可能性があり、新規事業の展開が予想通りに進まない場合、また、新規事業への取り組みに付随したシステム投資・研究開発費・広告宣伝費・人件費等の追加的な支出が発生した場合は、当社グループの業績に影響を与える可能性があります。

##### (4) M&Aについて

当社グループは事業拡大の一環でM&A等を展開しており、今後も必要に応じて実施してまいります。M&A等を実施する場合には、対象企業の財務内容や契約関係等について詳細な事前審査を行い、極力リスクを回避するように努めております。しかしながらM&A後に、偶発債務等の発生や事業環境の変化等により計画通りの事業展開を行えなかった場合は、のれんや関係会社株式の減損処理が発生し、当社グループの業績に影響を与える可能性があります。

##### (5) 海外子会社について

当社グループの中には海外子会社がありますが、海外子会社の運営に際しては為替変動リスクがあるほか、各国及び各地域等の経済情勢、政治情勢、法規制、税制等の変化による影響や、ビジネス慣習の違い等、特有の業務上のリスクがあります。今後、当社グループ内に占める海外子会社の売上、利益の割合が増加し、各国及び各地域等の経済情勢等に変動があった場合には、当社グループの業績に影響を与える可能性があります。

##### (6) 競合について

当社グループが事業を展開する市場では、各分野において多数の競合他社が存在しております。これらの競合他社が当社グループより低い価格で同水準のサービスを展開した場合や、個人ユーザーを取り込む斬新なサービスを提供した場合、当社グループのシェアが下がり、当社グループの業績に影響を与える可能性があります。



(7) 人的資産について

当社グループが成長に向けて企業基盤を拡充するためには、営業体制の強化や技術開発が不可欠であると考えていることから、優秀な人材の確保・育成には重点的に取り組んでおります。今後、更なる業容拡大を目指す上で、必要な人材を確保・育成できない場合や事業ノウハウを持った人材が社外へ流出した場合には、当社グループの事業活動及び業績に影響を与える可能性があります。

また、人材の確保・育成が順調に進んだ場合でも、人件費、設備コスト等の固定費が当社グループの想定以上に増加した場合には、当社グループの業績に影響を与える可能性があります。

(8) 広告宣伝活動について

当社グループの事業拡大には、当社グループのブランド認知度を向上させることが重要であり、これは既存媒体を含めた広告宣伝活動を積極的に展開し、集客力を高めることにより達成されると認識しております。しかし、その効果を正確に予測することは不可能であり、広告宣伝活動の内容によっては費用の増大に繋がり、当社グループの業績に影響を与える可能性があります。

(9) 特定の取引先業種との取引について

当社グループは特定業種に拘らず幅広い業種・職種を対象として営業活動を行っております。しかし、求人求職サービスの需要はその時々々の経済情勢と密接な関係があり、特定の産業に偏るといった結果になることが予想されます。今後も幅広い業種・職種を対象として営業活動を展開する方針ですが、特定業種の好不況が当社グループの業績に影響を与える可能性があります。

(10) 知的財産権侵害等について

当社グループは、提供する各種サービスの名称等における商標権やコンテンツにおける著作権等、多数の知的財産権を保有しております。当社グループは、知的財産権における権利の保護、維持、取得を適正に行っておりますが、第三者との間で知的財産権に関する訴訟の当事者となる可能性があり、その結果、損害賠償等の費用が発生し、当社グループの事業遂行及び業績に影響を与える可能性があります。

逆に、第三者が当社グループのサービスと同一・類似の名称を無断で使用した場合には、ユーザーの誤謬を招いたり、当社グループの評判・信用が毀損され、業績に影響を与える可能性があります。

(11) 内部管理体制の充実及び法令遵守について

当社グループは国内外において子会社、関係会社が増加しており、それに伴って内部管理体制の一層の充実を図っております。しかしながら、人的要因及び急激な事業環境の変化により、内部統制に関する制度の構築、運用、モニタリングのいずれかが十分に機能しない場合、様々な事業リスクを適切に管理できず、業績に影響を与える可能性があります。

また、内部統制に関する制度が完全にその機能を果たしたとしても、これらは違法行為のすべてを排除することを保証するものではなく、従業員による重大な過失、不正、その他の違法行為等が生じた場合には、訴訟や損害賠償等により当社グループの業績に影響を与える可能性があります。

(12) 個人情報保護について

当社グループは、個人情報の外部漏洩はもちろん、不適切な利用、改ざん等の防止のため、個人情報の管理を事業運営上の最重要事項と捉え、個人情報保護管理体制の整備を積極的に進めております。

しかしながら、個人情報の流出等の重大なトラブルが発生した場合には、契約内容にかかわらず法的責任を課せられる危険性があります。あるいは、法的責任まで問われない場合でもブランドイメージが毀損し、当社グループの業績に影響を与える可能性があります。

(13) 特有の法的規制等に係るものについて

当社グループは、自らが事業を展開する国又は地域の法令等を遵守する必要があります。また、一定の事業においては各国・地域の許認可等を取得する必要があります。

当社グループがこれら法令等の違反又は許認可等を失った場合には、対象事業を営むことができなくなる可能性があります。更に、将来当社グループに適用される法令等の新設又は改正、司法・行政解釈等の変更がある場合は、それに応じた体制整備を迫られ、当社グループの業績に影響を与える可能性があります。

(14) 検索エンジンへの対応について

インターネットユーザーの多くは、検索サイトを利用して必要な情報を入手しており、当社グループの各サービスにおいても、これら検索サイトから多くの利用者を集客しております。今後、検索エンジン運営者における上位表示方針の変更やシステムトラブル等、何らかの要因によって検索結果の表示が当社グループにとって優位に働かない場合には、当社グループの集客効果は減退し、当社グループの業績に影響を与える可能性があります。

(15) 代表取締役への依存について

当社の代表取締役会長である越智通勝及び代表取締役社長である鈴木孝二は、当社グループの経営方針や事業戦略全般の策定等、多方面において重要な役割を果たしております。当社グループは、代表取締役に過度に依存しない経営体制の構築を進めておりますが、何らかの理由により代表取締役に不測の事態が生じた場合には、当社グループの業績に影響を与える可能性があります。

(16) 技術開発について

インターネット関連事業は技術革新が著しく、新技術、新サービスが常に生み出されております。当社グループ事業はインターネットと深く関わっており、競争力のあるサービスを提供し続けるためには、かかる新技術及び新サービスを適時に提供することが重要になります。質の高いサービスを提供するため当社グループでは、各企画部門が中心となり関係部署と協議の上、新規サービスを開発する体制をとっております。これはユーザーやクライアントから寄せられる様々なリクエストを吸い上げ、自社システムに反映することを可能にするためです。

当社グループの人的組織は拡大傾向にありますが、サービスの強化に繋がる有効なシステム開発に時間がかかる等、新技術や新サービスの提供が遅れるような場合には、業界内での競争力の低下を招き、当社グループの業績に影響を与える可能性があります。

(17) 第三者との係争について

当社グループは、自らが事業を展開する国又は地域の法令等を遵守しておりますが、事業活動に関して重要な訴訟等が提起され、当社グループに不利な判断がなされた場合、当社グループの業績に影響を与える可能性があります。

(18) ストック・オプション制度による株式価値の希薄化について

当社グループはストック・オプション制度を採用しており、今後ストック・オプションが行使された場合には、株式価値が希薄化する可能性があります。

(19) 大規模自然災害、事故等について

当社グループの事業はコンピュータシステムを結ぶ通信ネットワークに依存しており、自然災害や電力供給の停止、通信障害等によって通信ネットワークが切断された場合には、当社グループの対象事業を営むことができなくなる可能性があります。また、何らかの原因で一時的な過負荷によって当社グループ又はインターネット・サービス・プロバイダーのサーバーが作動不能に陥ったり、外部からの不正な手段によるサーバーへの侵入等の犯罪や従業員の過誤によるネットワーク障害が発生する可能性があります。これらの障害が発生した場合には当社グループに直接的損害が発生するほか、サーバーの作動不能や欠陥等に起因して、当社グループの信頼が失墜し取引停止等に至ったり、当社グループに対する訴訟や損害賠償等が発生することも想定され、この場合には当社グループの業績に影響を与える可能性があります。

5 【経営上の重要な契約等】

該当事項はありません。

6 【研究開発活動】

該当事項はありません。

## 7 【財政状態、経営成績及びキャッシュ・フローの状況の分析】

### (1) 経営成績の分析

当連結会計年度における人材ビジネス市場は、少子高齢化や産業構造のサービス化等、構造的な人手不足が有効求人倍率の上昇および失業率の低下に繋がり、成長が続きました。

このような状況の中、当社は求人サイトにおいて、差別化要素を持ったサービスの更なる強化を行うとともに、顧客への拡販および業務効率化を推進してまいりました。

人材紹介においては、生産性向上を目的とした施策を強化し、エンワールド・ジャパンでは、今後の再成長に向けた体制を構築してまいりました。

海外子会社においては、新たな開拓領域である日系企業向けサービスの拡大や今後、高い成長が見込まれる国へのリソース強化等、将来へ向けた収益基盤の拡大に取り組んでまいりました。

これらの結果、当連結会計年度の売上高は31,719百万円（前期比21.4%増）、営業利益は6,856百万円（前期比34.0%増）、経常利益は6,848百万円（前期比35.7%増）、親会社株主に帰属する当期純利益は、4,005百万円（前期比45.3%増）となりました。

### (2) 財政状態の分析

当連結会計年度末における資産合計は、前連結会計年度末に比べ4,342百万円増加し、32,900百万円となりました。

このうち流動資産は4,946百万円増加し、24,826百万円となりました。これは現金及び預金が4,275百万円、受取手形及び売掛金が498百万円増加したこと等によるものであります。また、固定資産は603百万円減少し、8,074百万円となりました。これは、のれんが1,040百万円減少し、投資有価証券が145百万円、長期貸付金が230百万円増加したこと等によるものであります。

負債合計につきましては、前連結会計年度末に比べ1,813百万円増加し、9,258百万円となりました。

このうち流動負債は1,760百万円増加し、8,533百万円となりました。これは未払金が607百万円、未払法人税等が260百万円、賞与引当金が86百万円、前受金が611百万円、それぞれ増加したこと等によるものであります。また、固定負債は52百万円増加し、724百万円となりました。これは株式給付引当金が37百万円、長期未払金が38百万円増加し、繰延税金負債が15百万円減少したこと等によるものであります。

純資産につきましては、前連結会計年度末に比べ2,529百万円増加し、23,642百万円となりました。これは利益剰余金が3,178百万円増加し、資本剰余金が449百万円、為替換算調整勘定が164百万円減少したこと等によるものであります。

### (3) キャッシュ・フローの状況の分析

当連結会計年度におけるキャッシュ・フローの分析については、「第2 事業の状況 1 業績等の概要 (2) キャッシュ・フローの状況」をご参照ください。

### 第3 【設備の状況】

#### 1 【設備投資等の概要】

当連結会計年度の設備投資（固定資産受入ベースの数値。）については、総額1,333百万円の投資を実施いたしました。主な投資内容につきましては、各サイトのサービス拡充のための投資として採用事業において実施いたしました。

#### 2 【主要な設備の状況】

##### (1) 提出会社

平成29年3月31日現在における設備及び従業員の配置は次のとおりであります。

事業所名 (所在地)	セグメントの名称	設備の内容	帳簿価額(百万円)				従業員数 (名)
			建物	器具及び 備品	ソフト ウェア	合計	
本社他 (東京都新宿区他)	全セグメント	事務所設備 Webサイト等	309	130	1,750	2,190	1,155

- (注) 1. 現在休止中の主要な設備はありません。  
2. 上記の金額には、消費税等は含まれておりません。  
3. 主要な設備の建物については、全て賃借建物にかかわる内装設備等であります。年間賃借料は545百万円です。

##### (2) 国内子会社

重要性が乏しいため、記載を省略しております。

##### (3) 在外子会社

重要性が乏しいため、記載を省略しております。

#### 3 【設備の新設、除却等の計画】

##### (1) 重要な設備の新設等

該当事項はありません。

##### (2) 重要な設備の除却等

該当事項はありません。

## 第4 【提出会社の状況】

### 1 【株式等の状況】

#### (1) 【株式の総数等】

##### ① 【株式の総数】

種類	発行可能株式総数(株)
普通株式	187,200,000
合計	187,200,000

##### ② 【発行済株式】

種類	事業年度末現在 発行数(株) (平成29年3月31日)	提出日現在 発行数(株) (平成29年6月28日)	上場金融商品取引所 名又は登録認可金融 商品取引業協会名	内容
普通株式	49,716,000	49,716,000	東京証券取引所 JASDAQ (スタンダード)	単元株式数は100株であります。
合計	49,716,000	49,716,000	—	—

(注) 提出日現在発行数には、平成29年6月1日からこの有価証券報告書提出日までの新株予約権の行使により発行された株式数は、含まれておりません。

(2) 【新株予約権等の状況】

平成27年5月29日の取締役会決議に基づいて発行した会社法に基づく新株予約権は、次のとおりであります。

	事業年度末現在 (平成29年3月31日)	提出日の前月末現在 (平成29年5月31日)
新株予約権の数(個)	716 (注) 1	同左
新株予約権のうち自己新株予約権の数	—	—
新株予約権の目的となる株式の種類	普通株式	同左
新株予約権の目的となる株式の数(株)	143,200	同左 (注) 1
新株予約権の行使時の払込金額(円)	1	同左 (注) 1
新株予約権の行使期間	平成27年7月1日～ 平成45年6月30日 (注) 2	同左
新株予約権の行使により株式を発行する場合の株式の発行価格及び資本組入額(円)	発行価格 943 資本組入額 472	同左
新株予約権の行使の条件	新株予約権者は、割当日の翌日から3年を経過した日又は当社及び当社子会社の取締役、監査役及び執行役員のいずれの地位をも喪失した日の翌日のいずれか早い日から新株予約権を行使することができる。 (注) 2	同左
新株予約権の譲渡に関する事項	権利の譲渡、質入は認めない。	同左
代用払込みに関する事項	—	—
組織再編成行為に伴う新株予約権の交付に関する事項	(注) 3	同左

(注) 1. 新株予約権の割当日後、当社が株式分割、株式併合を行う場合は、次の算式により付与株式数を調整し、調整の結果生じる1株未満の端数は、これを切り捨てます。

調整後付与株式数=調整前付与株式数×分割・併合の比率

2. 割当契約書により、行使期間及び行使条件については、下記のとおり変更されております。

行使期間：平成30年7月1日から平成45年6月30日

行使条件：①新株予約権の行使時においても、当社又は当社の関係会社の役員又は従業員であることを要する。ただし当社都合により当社又は当社の関係会社以外の役員又は従業員になった場合、権利行使を認める。

②新株予約権者が、個々に設定されている業績目標等を達成することを要する。

なお、上記①及び②の条件の詳細及びその他の条件は割当契約書に定めるところによる。

3. 当社が、合併(当社が合併により消滅する場合に限る)、吸収分割若しくは新設分割(それぞれ当社が分割会社となる場合に限る)又は株式交換若しくは株式移転(それぞれ当社が完全子会社となる場合に限る)(以上を総称して以下、「組織再編行為」という)をする場合には、組織再編行為の効力発生日(吸収合併につき吸収合併がその効力を生じる日、新設合併につき新設合併設立株式会社の成立の日、吸収分割につき吸収分割がその効力を生じる日、新設分割につき新設分割設立株式会社の成立の日、株式交換につき株式交換がその効力を生じる日及び株式移転につき株式移転設立完全親会社の成立の日をいう。以下同じ)の直前において残存する新株予約権(以下、「残存新株予約権」という)を保有する新株予約権者に対し、それぞれの場合につき、会社法第236条第1項第8号イからホまでに掲げる株式会社(以下、「再編対象会社」という)の新株予約権をそれぞれ交付することとする。

(1) 交付する再編対象会社の新株予約権の数

新株予約権者が保有する残存新株予約権の数と同一の数をそれぞれ交付する。

(2) 新株予約権の目的である再編対象会社の株式の種類

再編対象会社の普通株式とする。

(3) 新株予約権の目的である再編対象会社の株式の数

組織再編行為の条件等を勘案の上、決定する。

(4) 新株予約権の行使に際して出資される財産の価額

交付される各新株予約権の行使に際して出資される財産の価額は、以下に定められる、再編後行使価額に上記(3)に従って決定される当該新株予約権の目的である再編対象会社の株式の数を乗じて得られる金額とする。再編後行使価額は、交付される各新株予約権を行使することにより交付を受けることができる再編対象会社の株式1株当たり1円とする。

(5) 新株予約権を行使することができる期間

上表に定める新株予約権を行使することができる期間の開始日と組織再編行為の効力発生日のうちいずれか遅い日から、上表に定める新株予約権を行使することができる期間の満了日までとする。

(6) 譲渡による新株予約権の取得の制限

譲渡による新株予約権の取得については、再編対象会社の取締役会の決議による承認を要する。

平成28年7月22日の取締役会決議に基づいて発行した会社法に基づく新株予約権は、次のとおりであります。

	事業年度末現在 (平成29年3月31日)	提出日の前月末現在 (平成29年5月31日)
新株予約権の数(個)	55	同左(注)1
新株予約権のうち自己新株予約権の数	—	—
新株予約権の目的となる株式の種類	普通株式	同左
新株予約権の目的となる株式の数(株)	11,000	同左(注)1
新株予約権の行使時の払込金額(円)	1	同左(注)1
新株予約権の行使期間	平成28年9月1日～ 平成45年6月30日(注)2	同左
新株予約権の行使により株式を発行する場合の株式の発行価格及び資本組入額(円)	発行価格 1,784 資本組入額 892	同左
新株予約権の行使の条件	新株予約権者は、割当日の翌日から3年を経過した日又は当社及び当社子会社の取締役、監査役及び執行役員の内いずれの地位をも喪失した日の翌日のいずれか早い日から新株予約権を行使することができる。 (注)2	同左
新株予約権の譲渡に関する事項	権利の譲渡、質入は認めない。	同左
代用払込みに関する事項	—	—
組織再編成行為に伴う新株予約権の交付に関する事項	(注)3	同左

(注) 1. 新株予約権の割当日後、当社が株式分割、株式併合を行う場合は、次の算式により付与株式数を調整し、調整の結果生じる1株未満の端数は、これを切り捨てます。

調整後付与株式数＝調整前付与株式数×分割・併合の比率

2. 割当契約書により、行使期間及び行使条件については、下記のとおり変更されております。

行使期間：平成30年7月1日から平成45年6月30日

行使条件：①新株予約権の行使時においても、当社又は当社の関係会社の役員又は従業員であることを要する。ただし当社都合により当社又は当社の関係会社以外の役員又は従業員になった場合、権利行使を認める。

②新株予約権者が、個々に設定されている業績目標等を達成することを要する。

なお、上記①及び②の条件の詳細及びその他の条件は割当契約書に定めるところによる。

3. 当社が、合併(当社が合併により消滅する場合に限る)、吸収分割若しくは新設分割(それぞれ当社が分割会社となる場合に限る)又は株式交換若しくは株式移転(それぞれ当社が完全子会社となる場合に限る)(以上を総称して以下、「組織再編行為」という)をする場合には、組織再編行為の効力発生日(吸収合併につき吸収合併がその効力を生じる日、新設合併につき新設合併設立株式会社の成立の日、吸収分割につき吸収分割がその効力を生じる日、新設分割につき新設分割設立株式会社の成立の日、株式交換につき株式交換がその効力を生じる日及び株式移転につき株式移転設立完全親会社の成立の日をいう。以下同じ)の直前において残存する新株予約権(以下、「残存新株予約権」という)を保有する新株予約権者に対し、それぞれの場合につき、会社法第236条第1項第8号イからホまでに掲げる株式会社(以下、「再編対象会社」という)の新株予約権をそれぞれ交付することとする。

(1) 交付する再編対象会社の新株予約権の数

新株予約権者が保有する残存新株予約権の数と同一の数をそれぞれ交付する。

(2) 新株予約権の目的である再編対象会社の株式の種類

再編対象会社の普通株式とする。

(3) 新株予約権の目的である再編対象会社の株式の数

組織再編行為の条件等を勘案の上、決定する。

(4) 新株予約権の行使に際して出資される財産の価額

交付される各新株予約権の行使に際して出資される財産の価額は、以下に定められる、再編後行使価額に上記(3)に従って決定される当該新株予約権の目的である再編対象会社の株式の数を乗じて得られる金額とする。再編後行使価額は、交付される各新株予約権を行使することにより交付を受けることができる再編対象会社の株式1株当たり1円とする。

(5) 新株予約権を行使することができる期間

上表に定める新株予約権を行使することができる期間の開始日と組織再編行為の効力発生日のうちいずれか遅い日から、上表に定める新株予約権を行使することができる期間の満了日までとする。

(6) 譲渡による新株予約権の取得の制限

譲渡による新株予約権の取得については、再編対象会社の取締役会の決議による承認を要する。

(3) 【行使価額修正条項付新株予約権付社債券等の行使状況等】

該当事項はありません。



## (4) 【ライツプランの内容】

該当事項はありません。

## (5) 【発行済株式総数、資本金等の推移】

年月日	発行済株式 総数増減数 (株)	発行済株式 総数残高 (株)	資本金増減額 (百万円)	資本金残高 (百万円)	資本準備金 増減額 (百万円)	資本準備金 残高 (百万円)
平成24年4月1日～ 平成25年3月31日 (注1)	300	246,418	8	986	8	1,452
平成25年10月1日 (注2)	24,395,382	24,641,800	—	986	—	1,452
平成25年10月2日～ 平成26年3月31日 (注1)	216,200	24,858,000	208	1,194	208	1,661
平成26年8月18日 (注3)	—	24,858,000	—	1,194	57	1,718
平成27年7月31日 (注4)	—	24,858,000	—	1,194	289	2,008
平成28年4月1日 (注5)	24,858,000	49,716,000	—	1,194	—	2,008

- (注) 1. 新株予約権の行使による増加であります。  
 2. 株式分割(1:100)による増加であります。  
 3. INNOBASE株式会社を完全子会社とする株式交換により、資本準備金が増加しております。  
 4. 株式会社アイタンクジャパンを完全子会社とする株式交換により、資本準備金が増加しております。  
 5. 株式分割(1:2)による増加であります。

## (6) 【所有者別状況】

平成29年3月31日現在

区分	株式の状況(1単元の株式数100株)							計	単元未満 株式の状況 (株)
	政府及び 地方公共 団体	金融機関	金融商品 取引業者	その他の 法人	外国法人等		個人 その他		
					個人以外	個人			
株主数(人)	—	28	14	36	143	2	3,449	3,672	—
所有株式数 (単元)	—	104,915	3,967	132,255	111,730	8	144,261	497,136	2,400
所有株式数 の割合(%)	—	21.10	0.79	26.60	22.47	0	29.01	100.00	—

- (注) 1. 自己株式の4,215,672株は、「金融機関」に23,990単元、「個人その他」に18,166単元、「単元未満株式の状況」に72株が含まれております。「金融機関」の23,990単元は、平成29年3月31日現在において資産管理サービス信託銀行株式会社(信託E口)が所有しております。  
 2. 上記「その他の法人」には、証券保管振替機構名義の株式が24単元含まれております。

## (7) 【大株主の状況】

平成29年3月31日現在

氏名又は名称	住所	所有株式数 (株)	発行済株式 総数に対する 所有株式数 の割合(%)
越智 通勝	東京都港区	5,341,800	10.74
有限会社えん企画	東京都新宿区舟町4番4号	5,298,000	10.66
有限会社エムオー総研	東京都港区白金台一丁目1番13号	4,798,000	9.65
一般財団法人エン人材教育財団	東京都新宿区舟町4番4号	3,060,000	6.15
日本トラスティ・サービス信託銀行株式会社 (信託口)	東京都中央区晴海一丁目8番11号	2,634,200	5.30
GOLDMAN, SACHS & CO. REG (常任代理人 ゴールドマン・サックス証券株式会社)	200 WEST STREET NEW YORK, NY, USA (東京都港区六本木六丁目10番1号)	2,408,300	4.84
日本マスタートラスト信託銀行株式会社 (信託口)	東京都港区浜松町二丁目11番3号	2,224,300	4.47
越智 幸三	東京都港区	1,475,200	2.97
越智 明之	大阪府大阪市北区	1,475,200	2.97
STATE STREET BANK AND TRUST COMPANY (常任代理人 香港上海銀行東京支店)	ONE LINCOLM STREET, BOSTON MA USA 02111 (東京都中央区日本橋三丁目11番1号)	1,221,320	2.46
合計	—	29,936,320	60.21

(注) 1. 上記のほか、自己株式が4,215,672株(8.48%)ありますが、明細より除いております。なお、自己株式数には、平成29年3月31日現在において資産管理サービス信託銀行株式会社(信託口)が所有する2,399,000株を含めております。

2. 平成29年6月22日付で公衆の縦覧に供されている大量保有報告書に関する変更報告書において、みずほ信託銀行株式会社及びその共同保有者であるアセットマネジメントOne株式会社並びにアセットマネジメントOneインターナショナル(Asset Management One International Ltd.)が、平成29年6月15日現在で以下の株式を保有している旨が記載されているものの、当社として期末時点における実質所有株式数の確認ができませんので、上記大株主の状況には含めておりません。

なお、その大量保有報告書に関する変更報告書の内容は、以下のとおりであります。

氏名又は名称	住所	保有株券等の数 (株)	株券等保有割合 (%)
みずほ信託銀行株式会社	東京都中央区八重洲一丁目2番1号	2,399,000	4.83
アセットマネジメントOne株式会社	東京都千代田区丸の内一丁目8番2号	1,563,700	3.15
アセットマネジメントOneインターナショナル (Asset Management One International Ltd.)	Mizuho House, 30 Old Bailey, London, EC4M 7AU, UK	217,000	0.44
合計	—	4,179,700	8.41

## (8) 【議決権の状況】

## ① 【発行済株式】

平成29年3月31日現在

区分	株式数(株)	議決権の数(個)	内容
無議決権株式	—	—	—
議決権制限株式(自己株式等)	—	—	—
議決権制限株式(その他)	—	—	—
完全議決権株式(自己株式等)	普通株式(自己保有株式) 4,215,600	23,990	(注) 1
完全議決権株式(その他)	普通株式 45,498,000	454,980	(注) 2
単元未満株式	普通株式 2,400	—	(注) 3
発行済株式総数	49,716,000	—	(注) 4
総株主の議決権	—	478,970	—

- (注) 1. 「完全議決権株式(自己株式等)」欄の普通株式には、当社所有の自己株式が1,816,600株、及び、資産管理サービス信託銀行株式会社(信託E口)が所有する2,399,000株が含まれております。
2. 「完全議決権株式(その他)」欄の普通株式には、証券保管振替機構名義の株式が2,400株含まれております。
3. 「単元未満株式」欄の普通株式には、自己株式72株が含まれております。

## ② 【自己株式等】

平成29年3月31日現在

所有者の氏名 又は名称	所有者の住所	自己名義 所有株式数 (株)	他人名義 所有株式数 (株)	所有株式数 の合計 (株)	発行済株式 総数に対する 所有株式数 の割合(%)
(自己保有株式) エン・ジャパン株式会社	東京都新宿区西新宿 六丁目5番1号	1,816,600	2,399,000	4,215,600	8.48
合計	—	1,816,600	2,399,000	4,215,600	8.48

(注) 他人名義で所有している理由等

所有理由	名義人の氏名又は名称	名義人の住所
「株式給付信託(J-E S O P)」 制度の信託財産として拠出	資産管理サービス信託銀行株式会社 (信託E口)	東京都中央区晴海一丁目 8番12号

(9) 【ストックオプション制度の内容】

当社は、新株予約権方式によるストックオプション制度を採用しております。

①新株予約権方式によるストックオプション制度

当該制度は、会社法の規定に基づき、平成27年5月29日開催の取締役会において決議されたものであります。

決議年月日	平成27年5月29日
付与対象者の区分及び人数（名）	取締役 3 執行役員 2 従業員 10 (注) 1
新株予約権の目的となる株式の種類	普通株式
株式の数（株）	143,200(注) 1
新株予約権の行使時の払込金額（円）	1
新株予約権の行使期間	平成27年7月1日～平成45年6月30日 (注) 2
新株予約権の行使の条件	新株予約権者は、割当日の翌日から3年を経過した日又は当社及び当社子会社の取締役、監査役及び執行役員のいずれの地位をも喪失した日の翌日のいずれか早い日から新株予約権を行使することができる。 (注) 2
新株予約権の譲渡に関する事項	権利の譲渡、質入は認めない。
代用払込みに関する事項	—
組織再編成行為に伴う新株予約権の交付に関する事項	「(2)新株予約権等の状況」に記載しております。

(注) 1. 平成28年5月31日現在におきましては、付与対象者は3名減少し、15名であり、「株式の数」は26,000株失効し143,200株であります。

2. 割当契約書により、行使期間及び行使条件については、下記のとおり変更されております。

行使期間：平成30年7月1日～平成45年6月30日

行使条件：①新株予約権の権利行使時においても、当社または当社の関係会社の役員または従業員であることを要する。ただし、当社都合により当社または当社の関係会社以外の役員または従業員になった場合には、権利行使を認める。

②新株予約権者が、個々に設定されている業績目標等を達成することを要する。

なお、上記①及び②の条件の詳細及びその他の条件は、割当契約書に定めるところによる

当該制度は、会社法の規定に基づき、平成28年7月22日開催の取締役会において決議されたものであります。

決議年月日	平成28年7月22日
付与対象者の区分及び人数（名）	従業員 5 （注） 1
新株予約権の目的となる株式の種類	普通株式
株式の数（株）	11,000 （注） 1
新株予約権の行使時の払込金額（円）	1
新株予約権の行使期間	平成28年9月1日～平成45年6月30日 （注） 2
新株予約権の行使の条件	新株予約権者は、割当日の翌日から3年を経過した日又は当社及び当社子会社の取締役、監査役及び執行役員の内いずれの地位をも喪失した日の翌日のいずれか早い日から新株予約権を行使することができる。 （注） 2
新株予約権の譲渡に関する事項	権利の譲渡、質入は認めない。
代用払込みに関する事項	—
組織再編成行為に伴う新株予約権の交付に関する事項	「(2)新株予約権等の状況」に記載しております。

- （注） 1. 平成29年5月31日現在におきましては、付与対象者は2名減少し、5名であり、「株式の数」は4,400株失効し11,000株であります。
2. 割当契約書により、行使期間及び行使条件については、下記のとおり変更されております。
- 行使期間：平成30年7月1日～平成45年6月30日
- 行使条件：①新株予約権の権利行使時においても、当社または当社の関係会社の役員または従業員であることを要する。ただし、当社都合により当社または当社の関係会社以外の役員または従業員になった場合には、権利行使を認める。
- ②新株予約権者が、個々に設定されている業績目標等を達成することを要する。
- なお、上記①及び②の条件の詳細及びその他の条件は、割当契約書に定めるところによる

(10) 【従業員株式所有制度の内容】

1. 当該従業員株式所有制度の概要

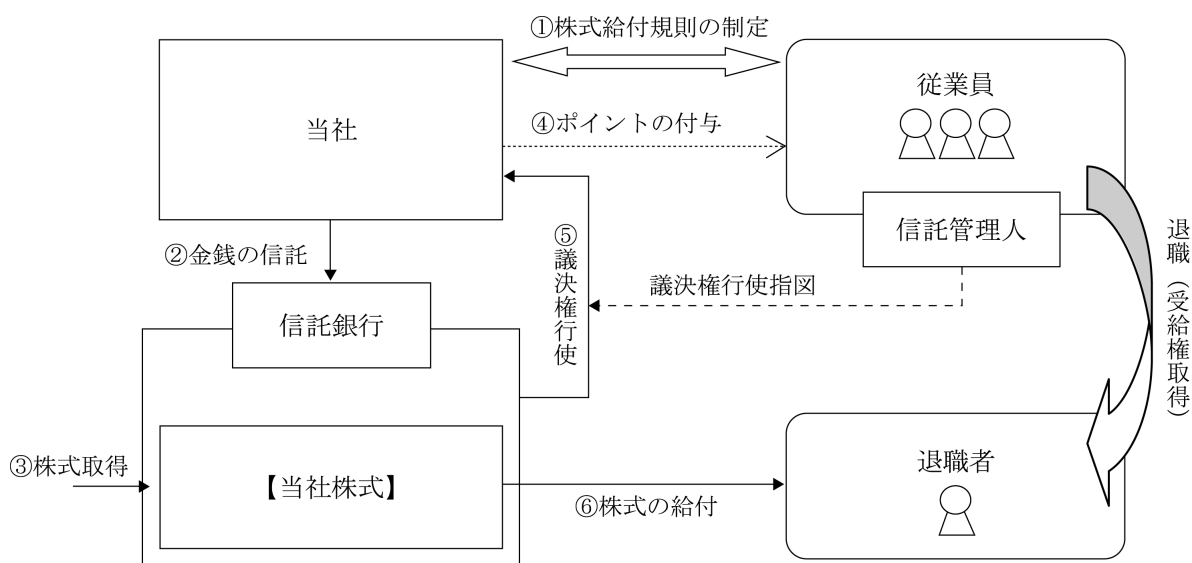
当社は、従業員の新しい福利厚生サービスとして自社の株式を給付し、当社の株価や業績との連動性をより高め、経済的な効果を株主の皆様と共有することにより、株価及び業績向上への従業員の意欲や士気を高めることを目的として、「株式給付信託（J-E S O P）」（以下「本制度」といいます）を導入しております。

本制度は、予め当社が定めた株式給付規則に基づき、当社の従業員にポイントを付与し、従業員の退職時に累積したポイントに相当する当社株式を給付する仕組みであります。

退職者に対して給付する株式については、予め信託設定した金銭により将来分も含めて取得し、信託財産として分別管理するものとします。

本制度の導入により、従業員の勤労意欲や株価への関心が高まるほか、優秀な人材の確保にも寄与することが期待されます。

<株式給付信託の概要>



- ①当社は、本制度の導入に際し「株式給付規則」を制定します。
- ②当社は、「株式給付規則」に基づき従業員に将来給付する株式を予め取得するために、信託銀行に金銭を信託（他益信託）します。
- ③信託銀行は、信託された金銭により、当社株式を取得します。
- ④当社は、「株式給付規則」に基づき従業員に対し、勤続や成果に応じて「ポイント」を付与します。
- ⑤信託銀行は、従業員から選出される信託管理人からの指図に基づき、議決権を行使します。
- ⑥従業員は、退職時に信託銀行から、累積した「ポイント」に相当する当社株式の給付を受けます。

2. 従業員等持株会に取得させる予定の株式の総数

平成22年4月1日付で、資産管理サービス信託銀行株式会社（信託E口）が当社株式12,000株（1,399,800千円）を取得しており、今後信託E口が当社株式を取得する予定は未定であります。

なお、平成28年4月1日付けで普通株式1株につき2株の割合で株式分割を行っており、平成29年3月31日現在における保有株式数は、2,399,000株であります。

3. 当該従業員株式所有制度による受益権その他の権利を受けることができる者の範囲

当社の全ての従業員であります。なお、当該従業員には、嘱託、日々雇い入れられる者、臨時に期間を定めて雇い入れられる者は含まれません。

2 【自己株式の取得等の状況】

【株式の種類等】 会社法第155条第7項による普通株式の取得

(1) 【株主総会決議による取得の状況】

該当事項はありません。

(2) 【取締役会決議による取得の状況】

該当事項はありません。

(3) 【株主総会決議又は取締役会決議に基づかないものの内容】

区分	株式数（株）	価額の総額（百万円）
当事業年度における取得自己株式	32	0
当期間における取得自己株式	83	0

(注) 当期間における取得自己株式には、平成29年6月1日から有価証券報告書提出日までの単元未満株式の買取りによる株式数は含めておりません。

(4) 【取得自己株式の処理状況及び保有状況】

区分	当事業年度		当期間	
	株式数（株）	処分価額の総額（百万円）	株式数（株）	処分価額の総額（百万円）
引き受ける者の募集を行った取得自己株式	—	—	—	—
消却の処分を行った取得自己株式	—	—	—	—
合併、株式交換、会社分割に係る移転を行った取得自己株式	—	—	—	—
その他（－）	—	—	—	—
保有自己株式数	1,816,672	—	1,816,755	—

(注) 1. 当期間における保有自己株式数には、平成29年6月1日から有価証券報告書提出日までの単元未満株式の買取りによる株式数は含めておりません。

2. 当事業年度における保有自己株式数には、資産管理サービス信託銀行株式会社（信託E口）が所有する当社株式2,399,000株は含めておりません。

3. 当期間における保有自己株式数には、資産管理サービス信託銀行株式会社（信託E口）が所有する当社株式2,399,000株は含めておりません。

### 3 【配当政策】

当社は、2020年（平成32年）3月期を最終年度とする新中期経営計画において、株主還元方針の変更を行いました。株主の皆様への利益還元の拡充および株主層の更なる拡大を図るため、従来の「配当性向30%」とする基本方針から、「配当性向を30%以上とし、具体的な配当性向は各年度の業績、財務状況、投資計画等を勘案の上で決定する」とこといたしました。中期的には最終年度である2020年（平成32年）3月期に配当性向40%を目標としてまいります。

当社の剰余金の配当は基本として年1回実施することとしており、配当の決定機関は株主総会であります。この結果、当期末の配当金につきましては、1株あたり27円60銭の配当を実施することに決定いたしました。

なお、当社は連結配当規制適用会社であります。

(注) 1. 基準日が当事業年度に属する剰余金の配当は、以下のとおりであります。

決議年月日	配当金の総額 (百万円)	1株当たり配当額 (円)
平成29年6月27日 定時株主総会	1,322	27.6

2. 当社は取締役会の決議により、毎年9月30日を基準日とし、会社法第454条第5項に規定する剰余金の配当（中間配当金）をすることができる旨を定款に定めております。

### 4 【株価の推移】

(1) 【最近5年間の事業年度別最高・最低株価】

回次	第13期	第14期	第15期	第16期	第17期
決算年月	平成25年3月	平成26年3月	平成27年3月	平成28年3月	平成29年3月
最高(円)	137,000	221,000 (注2) 2,525	2,370	4,795 (注3) 2,099	2,573
最低(円)	72,500	106,300 (注2) 1,670	1,523	1,646 (注3) 1,858	1,524

(注) 1. 最高・最低株価は、平成25年7月15日以前は大阪証券取引所 JASDAQ（スタンダード）、平成25年7月16日以降は東京証券取引所 JASDAQ（スタンダード）におけるものであります。

2. 株式分割（平成25年10月1日、1株→100株）による権利落後の株価であります。

3. 株式分割（平成28年4月1日、1株→2株）による権利落後の株価であります。

(2) 【最近6月間の月別最高・最低株価】

月別	平成28年10月	11月	12月	平成29年1月	2月	3月
最高(円)	2,243	2,095	2,114	2,150	2,219	2,573
最低(円)	2,014	1,810	1,701	1,967	1,897	2,162

(注) 最高・最低株価は、東京証券取引所 JASDAQ（スタンダード）におけるものであります。



## 5 【役員 の 状 況】

男性 6 名 女性 1 名 (役員のうち女性の比率14.3%)

役 名	職 名	氏 名	生年月日	略 歴	任期 (年)	所有株式 数(株)
代表取締役 会長	代表取締役 会長執行役 員	越 智 通 勝	昭和26年1月18日	昭和58年8月 株式会社日本ブレーンセンター設立、 代表取締役社長 平成12年1月 当社設立 平成12年12月 株式会社日本ブレーンセンター取締役 会長 平成16年6月 株式会社日本ブレーンセンター代表取 締役(現任) 平成20年6月 当社代表取締役会長 平成27年4月 当社代表取締役会長執行役員(現任)	(注)3	5,341,800
代表取締役 社長	代表取締役 社長執行役 員	鈴 木 孝 二	昭和46年1月3日	平成7年4月 株式会社日本ブレーンセンター入社 平成12年1月 当社取締役 平成20年6月 当社代表取締役社長 平成22年9月 ウォールストリートアソシエイツ株式 会社(現、エンワールド・ジャパン株 式会社) 取締役 平成25年4月 Navigos Group, Ltd. 取締役(現任) 平成27年4月 当社代表取締役社長執行役員(現任) 平成29年3月 エンワールド・ジャパン株式会社代表 取締役会長(現任)	(注)3	62,600
取締役	取締役執行 役員、 ブランド企 画室長	河 合 恩	昭和38年4月12日	平成2年1月 株式会社日本ブレーンセンター入社 平成17年3月 当社取締役 平成25年4月 当社ブランド企画室長(現任) 平成27年4月 当社取締役執行役員(現任)	(注)3	59,000
取締役	—	久須美 康 徳	昭和21年3月3日	昭和44年4月 株式会社富士銀行(現、株式会社みず ほ銀行) 入行 昭和61年11月 同行ミュンヘン駐在員事務所長 平成5年5月 同行原宿支店長 平成12年10月 ファイナレジット株式会社常勤監査 役 平成17年3月 みずほキャピタル株式会社常勤監査役 平成18年5月 株式会社ジェイアイエヌ常勤監査役 平成23年3月 当社監査役 平成27年6月 当社取締役(現任)	(注)3	—

役名	職名	氏名	生年月日	略歴	任期(年)	所有株式数(株)
監査役 (常勤)	—	浅田 耕治	昭和30年3月24日	昭和52年4月 株式会社日本リクルートセンター (現、株式会社リクルートホールディングス) 入社 平成2年10月 株式会社シーズスタッフ (現、株式会社リクルートスタッフインテグレーション) 入社 平成12年7月 同社執行役員 平成17年7月 長野県参事 平成19年4月 株式会社東京海上日動キャリアサービス入社 平成20年3月 同社取締役 平成22年3月 当社入社 平成26年6月 当社監査役 (現任)	(注)4	3,200
監査役	—	本田 凜太郎	昭和22年3月6日	昭和45年4月 京都セラミック株式会社 (現、京セラ株式会社) 入社 昭和61年6月 テンブスタッフ株式会社入社 昭和63年6月 同社取締役 平成4年6月 同社常務取締役 平成6年4月 株式会社ニチイ学館入社 平成6年6月 同社取締役 平成12年6月 同社取締役副社長 平成16年8月 株式会社シグマスタッフ代表取締役 平成18年6月 株式会社ヒューマンラスト代表取締役 平成21年10月 ニスコムビジネスサポート株式会社 (現、株式会社エボルビジネスサポート) 代表取締役 平成23年7月 社会保険労務士法人すばるの会長 平成26年6月 当社監査役 (現任)	(注)4	—
監査役	—	長岡 和範	昭和21年8月26日	昭和44年4月 株式会社富士銀行 (現、株式会社みずほ銀行) 入行 昭和62年5月 Thai Fuji Finance and Securities Company Managing Director 平成5年6月 サンスター技研株式会社取締役経理部長 平成7年10月 株式会社富士銀行 (現、株式会社みずほ銀行) 江古田支店長 平成16年6月 みずほインターナショナルビジネスサービス株式会社国際業務部長 平成25年5月 一般財団法人産業経理協会講師 (現任) 平成26年4月 産業能率大学兼任教員 (現任) 平成27年6月 当社監査役 (現任) 平成29年4月 エンワールド・ジャパン株式会社監査役 (現任)	(注)5	—
合計						5,466,600

- (注) 1. 取締役の久須美康德氏は、社外取締役であります。
2. 監査役の本田凜太郎及び長岡和範の両氏は、社外監査役であります。
3. 取締役の越智通勝、鈴木孝二、河合恩及び久須美康德氏の各氏の任期は、平成28年3月期に係る定時株主総会終結の時から、平成30年3月期に係る定時株主総会終結の時までであります。
4. 監査役の浅田耕治及び本田凜太郎の両氏の任期は、平成26年3月期に係る定時株主総会終結の時から、平成30年3月期に係る定時株主総会終結の時までであります。
5. 監査役の長岡和範氏の任期は、平成27年3月期に係る定時株主総会終結の時から、平成30年3月期に係る定時株主総会終結の時までであります。

6. 当社は、法令に定める監査役の員数を欠くことになる場合に備え、補欠監査役1名を選任しております。補欠監査役の略歴は次のとおりであります。

氏名	生年月日	略歴	任期(年)	所有株式数(株)
寺田 晃	昭和31年7月12日	昭和54年4月 大槻経営労務管理事務所(現、社会保険労務士法人 大槻経営労務管理事務所)入所 平成8年1月 社会保険労務士登録 平成28年7月 同所事務所会長(現任)	(注)	—

(注) 補欠監査役が監査役に就任した場合の任期は、就任した時から退任した監査役の任期の満了の時までであります。

7. 当社は、戦略的な意思・決定機能及び業務執行機能の強化により、変化する経営環境に俊敏に対応し経営効率の向上を図ることを目的として、執行役員制度を導入しております。執行役員は6名で、上記の取締役を兼務する執行役員3名に加え、取締役を兼務しない執行役員3名で構成されております。

## 6 【コーポレート・ガバナンスの状況等】

### (1) 【コーポレート・ガバナンスの状況】

#### ① 企業統治の体制

##### (イ) 会社の機関の内容

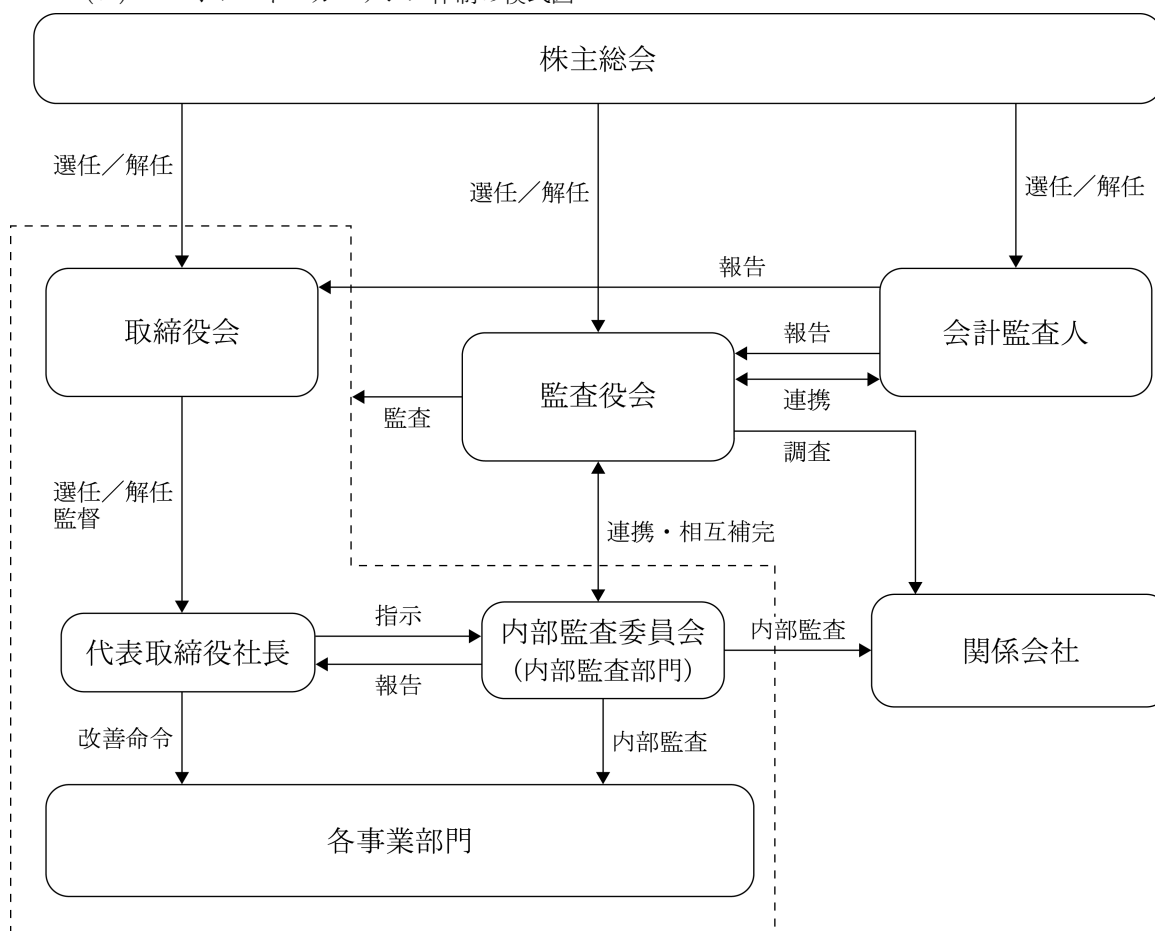
当社は監査役会制度を採用しております。監査役は監査役会において定められた監査の方針及び業務分担に従い、法令及び定款に定められた事項並びに重要な監査業務について協議するとともに、監査体制の充実を図っております。監査役は取締役会に出席し、取締役の業務執行の適法性を監査するとともに、取締役の職務執行状況についての監査を行っております。

取締役会は取締役の職務の執行を監督する機関と位置づけ、毎月1回開催しております。また、必要に応じ臨時的取締役会を随時開催し、職務執行状況を監視しております。取締役会は、各事業部門及び会社全体の業績の進捗状況を監督するとともに、事業運営における重要事項を審議し対応策を決定しております。当社における取締役は4名で、社外取締役は1名選任しております。

また、当社は、戦略的な意思・決定機能及び業務執行機能の強化により、変化する経営環境に俊敏に対応し経営効率の向上を図ることを目的として、執行役員制度を導入しております。当社の執行役員の数数は現在6名であります。

会計監査人といたしましては、新日本有限責任監査法人と監査契約を締結し、監査役会と連携して監査を行っております。特に高度な経営判断を要する場合には、弁護士、税理士等、外部専門家の意見を聴取し対応しております。

##### (ロ) コーポレート・ガバナンス体制の模式図



(ハ) 内部統制システムの整備の状況

当社は、会社法に基づく内部統制システムの構築に関する基本方針を定めており、今後も、経営の適法性及び効率性の確保、並びに経営を阻害する可能性のあるリスクに対する管理に努めるとともに、激変する環境の変化に対処できるよう、経営体制の整備充実を図ってまいります。

(ニ) リスク管理体制の整備の状況

当社のリスク管理体制は、日々の業務遂行に係るリスクについては、各部門責任者が一括してこれを予測して計測するとともに、予防に努めております。また、各事業部門に係るリスクについては、取締役会又は代表取締役社長に報告され、迅速かつ適切な措置を講じております。

有事においては、代表取締役社長を責任者とする対策本部を設置し、顧問弁護士等の専門家と連携し、迅速な対応により、損害の拡大を防止し、これを最小限に止める体制を構築いたします。

また、当社は反社会的勢力とは一切関係を持たないことを基本方針とし、万一、反社会的勢力から何らかの接触を受けたときは、ただちに警察・弁護士等と連携をとり、組織的に対処します。

(ホ) 当社及びその子会社から成る企業集団における業務の適正を確保するための体制

子会社及び関連会社（以下「関係会社」といいます）の管理は、当社「関係会社管理規程」に従い、管理部門が総括管理し、各関係部門が連携して行っております。同規程に基づき、一定の事項については当社の取締役会決議を求め、又は取締役会及び関係部門への報告を義務付けております。内部監査部門は当社における内部監査と同様に、主要な関係会社に対しても内部監査を行い、また、関係会社の内部統制システムの整備状況の監査に協力し、その監査結果を踏まえて改善を促します。

(ヘ) 監査役がその職務を補助すべき使用人を置くことを求めた場合における当該使用人に関する体制

監査役の求めにより、監査役の職務を補助すべき使用人が要請された場合は、取締役は、監査役の職務を補助すべき使用人として適切な人材を配置します。この者は、監査役の指示のもと、自らあるいは関連部門と連携して、監査対象の調査・分析・報告を行い、必要に応じて監査役を補佐して実査を行います。

(ト) 監査役職務を補助すべき使用人の取締役からの独立性に関する事項並びに当該使用人に対する指示の実効性の確保に関する事項

監査役職務を補助すべき使用人につき、人事評価・人事異動・懲戒処分に処する場合には、人事担当責任者は事前に監査役会に報告するとともに、必要がある場合には、監査役会の承認を得るものとします。

また、当該使用人に対する指揮命令は監査役が行います。

(チ) 取締役及び使用人が監査役に報告するための体制及び報告をした者がそれを理由として不利な取り扱いを受けないことを確保するための体制

取締役又は使用人は、法令に定める事項や全社的に重大な影響を及ぼす事項に加え、監査役の求めに応じて、内部監査の実施状況、個人情報の保護管理状況及びその内容等を速やかに報告しております。

また、当社は役員・使用人に対して、会社の方針、事業活動等が法令・規則又は社内規則・方針に違反している（もしくは違反のおそれがある）と確信する場合、その旨を速やかに報告することを奨励しております。

監査役に対する報告であるか否かにかかわらず、当社はかかる報告を行った者を公正に取り扱い、一切の報復措置を許容しない体制を構築し、維持しております。

(リ) その他監査役職務の監査が実効的に行われることを確保するための体制

取締役は、監査役職務の執行にあたり、監査役が必要と認めた場合に、弁護士、公認会計士等の外部専門家との連携が図れる環境を提供しております。

② 内部監査及び監査役監査

内部監査は、代表取締役社長直轄である内部監査委員会（5名）が担当しております。内部監査委員会は当社「内部監査規程」に基づき、経営の合理化・効率化と業務の適正な遂行を図ることを目的として、定期的に内部監査を行っております。その結果については、適宜、監査役と情報交換が行われ、内部監査報告書は内部監査委員長を経由して代表取締役社長へ提出されます。

監査役監査については、監査役会において、監査方針、実施事項及び実施計画等を定め、法定の監査を行うとともに、経営監督機能の強化を図ることに重点を置き、取締役の業務執行を監査しております。監査役会では、定期的に会計監査人の監査の実施状況報告を受け、内部監査委員会と連携し、実効的な監査を行っております。

③ 社外取締役及び社外監査役

社外取締役は1名、社外監査役は2名選任しております。選任に関する独自の基準は定めておりませんが、東京証券取引所が定める独立役員の独立性に関する判断基準等を参考にしております。

いずれの社外取締役及び社外監査役においても、当社との間に人的関係、資本的關係又は取引関係その他の利害関係はありません。

社外取締役の久須美康徳氏は、当社の事業内容等に精通しており、長年の銀行業界及び監査役としての職務経験に鑑み、俯瞰的な視座から経営に参画していただくため、選任いたしました。

社外監査役の本田凜太郎氏は、実業界での長年の経験により蓄積された幅広い知識を当社の監査体制に活用していただくため、選任いたしました。

社外監査役の長岡和範氏は、長きに渡る金融機関での経験により蓄積された財務及び会計に関する知見を当社の監査体制に活用していただくため、選任いたしました。

久須美康徳、本田凜太郎及び長岡和範の各氏につきましては、株式会社東京証券取引所に対し、独立役員として届け出ております。

なお、当社と社外取締役及び社外監査役は、会社法第427条第1項の規定に基づき同第423条第1項の損害賠償責任を限定する契約を締結しております。当該契約に基づく損害賠償の限度額は、法令に定める額としております。

④ 役員の報酬等

(イ) 提出会社の役員区分ごとの報酬等の総額、報酬等の種類別の総額及び対象となる役員の員数

役員区分	報酬等の総額 (百万円)	報酬等の種類別の総額(百万円)				対象となる 役員の員数 (名)
		基本報酬	ストック オプション	賞与	退職慰労金	
取締役 (社外取締役を除く)	86	69	16	—	—	4
社外取締役	2	2	—	—	—	1
監査役 (社外監査役を除く)	6	6	—	—	—	1
社外監査役	3	3	—	—	—	2

(注) 上記の取締役(社外取締役を除く)の支給人員には、平成28年6月28日開催の定時株主総会の終結をもって取締役を退任した1名を含んでおります。

(ロ) 提出会社の役員ごとの連結報酬等の総額等

連結報酬等の総額が1億円以上である者が存在しないため、記載しておりません。

(ハ) 使用人兼務役員の使用人給与のうち、重要なもの

金額に重要性がないため、記載しておりません。

(二) 役員の報酬等の額の決定に関する方針

当社の役員の報酬等の額は、株主総会で決議された報酬枠の範囲内で支給し、毎月の定期同額給与（基本報酬）によって構成されております。各取締役への配分は取締役会、各監査役への配分は監査役会の協議により決定しております。

また、取締役に関しては、基本報酬の他にストックオプションの付与による株価連動報酬も定めております。これは、株主の皆様と株価上昇によるメリット及び株価下落によるリスクを経営陣が共有する仕組みであり、中長期的な企業価値の向上に連動した報酬として位置付けております。

株式報酬型ストックオプションの1株当たりの行使価格は1円であり、役位に応じて付与個数を定めております。また、ストックオプションの付与から3年経過後、業績目標等を達成した場合で、在任中のみ行使が可能となっており、退任後の行使はできない仕組みとなっております。

⑤ 取締役の定数

当社の取締役は10名以内とする旨を、定款に定めております。

⑥ 取締役の選任の決議要件

当社は、取締役の選任決議について、株主総会にて議決権を行使することができる株主の3分の1以上を有する株主が出席し、その議決権の過半数をもって行う旨、また、取締役の選任決議は累積投票によらないものとする旨を定款に定めております。

⑦ 取締役会において決議することができる株主総会決議事項

（自己の株式の取得の決定機関）

当社は、機動的な資本政策の遂行を可能とするため、取締役会の決議をもって市場取引等により自己の株式を取得できる旨を定款に定めております。

（中間配当）

当社は、取締役会の決議によって、毎年9月30日を基準日として中間配当ができる旨を定款に定めております。これは株主への機動的な利益還元を可能にするためであります。

⑧ 株主総会の特別決議要件

当社は、会社法第309条第2項に定める株主総会の特別決議要件について、議決権を行使することができる株主の議決権の3分の1以上を有する株主が出席し、その議決権の3分の2以上をもって行う旨を定款に定めております。これは、株主総会における特別決議の定足数を緩和することにより、株主総会の円滑な運営を行うことを目的とするものであります。

⑨ 株式の保有状況

(イ) 保有目的が純投資目的以外の目的である投資株式

銘柄数	4銘柄
貸借対照表計上額の合計額	79百万円

(ロ) 保有目的が純投資目的以外の目的である投資株式の保有区分、銘柄、株式数、貸借対照表計上額及び保有目的

（前事業年度）

特定投資株式

該当事項はありません。

（当事業年度）

特定投資株式

該当事項はありません。

(ハ) 保有目的が純投資目的である投資株式

	前事業年度 (百万円)	当事業年度 (百万円)			
	貸借対照表 計上額の合計額	貸借対照表 計上額の合計額	受取配当金 の合計額	売却損益 の合計額	評価損益 の合計額
非上場株式	30	30	0	—	—
非上場株式以外の株式	—	—	—	—	—

⑩ 会計監査の状況

当社は、会計監査について、新日本有限責任監査法人と監査契約を締結しております。会計監査人は、監査役会及び内部監査委員会と緊密な連携を保ち、期中においても必要な情報交換を行い、効率的に監査を行っております。

(イ) 業務を執行した公認会計士の氏名

業務を執行した公認会計士の氏名	所属する監査法人名	継続監査年数
指定有限責任社員・業務執行社員 狩野茂行氏	新日本有限責任監査法人	—
指定有限責任社員・業務執行社員 香山良氏	新日本有限責任監査法人	—

(注) 継続監査年数については7年以内であるため記載を省略しております。

(ロ) 監査業務に係る補助者の構成

公認会計士 10名  
その他 11名

(注) その他は、公認会計士試験合格者、システム監査担当者等であります。

(2) 【監査報酬の内容等】

① 【監査公認会計士等に対する報酬の内容】

区分	前連結会計年度		当連結会計年度	
	監査証明業務に 基づく報酬(百万円)	非監査業務に 基づく報酬(百万円)	監査証明業務に 基づく報酬(百万円)	非監査業務に 基づく報酬(百万円)
提出会社	26	—	28	—
連結子会社	—	—	—	—
計	26	—	28	—

② 【その他重要な報酬の内容】

(前連結会計年度)

当社の連結子会社の一部については、当社の監査公認会計士等と同一のネットワークであるErnst & Youngのメンバーファームに対して、監査証明業務に係る報酬788千円を支払っております。

(当連結会計年度)

当社の連結子会社の一部については、当社の監査公認会計士等と同一のネットワークであるErnst & Youngのメンバーファームに対して、監査証明業務に係る報酬990千円を支払っております。

③ 【監査公認会計士等の提出会社に対する非監査業務の内容】

(前連結会計年度)

該当事項はありません。

(当連結会計年度)

該当事項はありません。

④ 【監査報酬の決定方針】

当社の監査公認会計士等に対する監査報酬につきましては、監査日数、当社の規模・事業の特性等の要素を総合的に勘案のうえ、決定しております。



## 第5 【経理の状況】

### 1. 連結財務諸表及び財務諸表の作成方法について

(1) 当社の連結財務諸表は、「連結財務諸表の用語、様式及び作成方法に関する規則」(昭和51年大蔵省令第28号)に基づいて作成しております。

(2) 当社の財務諸表は、「財務諸表等の用語、様式及び作成方法に関する規則」(昭和38年大蔵省令第59号。以下、「財務諸表等規則」という。)に基づいて作成しております。

また、当社は、特例財務諸表提出会社に該当し、財務諸表等規則第127条の規定により財務諸表を作成しております。

(3) 当社の連結財務諸表及び財務諸表に掲記される科目その他の事項の金額については、従来、千円単位で記載しておりましたが、当連結会計年度及び当事業年度より百万円単位で記載することに変更いたしました。

### 2. 監査証明について

当社は、金融商品取引法第193条の2第1項の規定に基づき、連結会計年度(平成28年4月1日から平成29年3月31日まで)の連結財務諸表及び事業年度(平成28年4月1日から平成29年3月31日まで)の財務諸表について、新日本有限責任監査法人により監査を受けております。

### 3. 連結財務諸表等の適正性を確保するための特段の取組みについて

当社は、連結財務諸表等の適正性を確保するための特段の取組みを行っております。具体的には、会計基準等の内容を適切に把握し、会計基準等の変更等についての的確に対応することができる体制を整備するため、公益財団法人財務会計基準機構へ加入しております。

1 【連結財務諸表等】

(1) 【連結財務諸表】

① 【連結貸借対照表】

(単位：百万円)

	前連結会計年度 (平成28年3月31日)	当連結会計年度 (平成29年3月31日)
資産の部		
流動資産		
現金及び預金	13,953	18,228
受取手形及び売掛金	3,069	3,567
有価証券	2,000	2,000
貯蔵品	13	17
繰延税金資産	514	523
その他	363	545
貸倒引当金	△34	△56
流動資産合計	19,880	24,826
固定資産		
有形固定資産		
建物	639	687
減価償却累計額	△293	△351
建物（純額）	345	335
器具及び備品	585	666
減価償却累計額	△305	△387
器具及び備品（純額）	279	278
リース資産	56	56
減価償却累計額	△16	△32
リース資産（純額）	40	24
建設仮勘定	33	2
有形固定資産合計	699	640
無形固定資産		
ソフトウェア	1,594	1,926
のれん	3,671	2,630
その他	771	688
無形固定資産合計	6,037	5,246
投資その他の資産		
投資有価証券	362	508
長期貸付金	145	375
繰延税金資産	219	221
関係会社株式	253	269
その他	1,108	1,133
貸倒引当金	△148	△321
投資その他の資産合計	1,941	2,187
固定資産合計	8,678	8,074
資産合計	28,558	32,900

(単位：百万円)

	前連結会計年度 (平成28年3月31日)	当連結会計年度 (平成29年3月31日)
<b>負債の部</b>		
流動負債		
買掛金	58	72
リース債務	17	17
未払金	2,311	2,919
未払法人税等	1,290	1,551
賞与引当金	1,024	1,111
役員賞与引当金	10	6
前受金	1,207	1,818
その他	854	1,036
流動負債合計	6,773	8,533
固定負債		
リース債務	26	8
繰延税金負債	100	85
株式給付引当金	188	225
資産除去債務	230	247
長期未払金	110	148
その他	16	8
固定負債合計	671	724
負債合計	7,445	9,258
<b>純資産の部</b>		
株主資本		
資本金	1,194	1,194
資本剰余金	673	224
利益剰余金	21,359	24,538
自己株式	△2,880	△2,880
株主資本合計	20,348	23,077
その他の包括利益累計額		
その他有価証券評価差額金	△1	△2
為替換算調整勘定	609	444
その他の包括利益累計額合計	607	442
新株予約権	36	85
非支配株主持分	120	37
純資産合計	21,112	23,642
負債純資産合計	28,558	32,900

②【連結損益計算書及び連結包括利益計算書】

【連結損益計算書】

(単位：百万円)

	前連結会計年度 (自 平成27年 4月 1日 至 平成28年 3月 31日)	当連結会計年度 (自 平成28年 4月 1日 至 平成29年 3月 31日)
売上高	26,135	31,719
売上原価	2,396	3,185
売上総利益	23,738	28,533
販売費及び一般管理費		
広告宣伝費	4,683	5,841
給料及び手当	5,195	5,629
賞与	1,663	1,548
その他	7,077	8,658
販売費及び一般管理費合計	18,620	21,677
営業利益	5,118	6,856
営業外収益		
受取利息	43	19
受取配当金	13	0
投資事業組合運用益	57	13
持分法による投資利益	11	30
雑収入	23	45
営業外収益合計	149	108
営業外費用		
為替差損	62	14
貸倒引当金繰入額	145	98
雑損失	12	4
営業外費用合計	220	116
経常利益	5,047	6,848
特別利益		
固定資産売却益	-	29
特別利益合計	-	29
特別損失		
固定資産除却損	※1 12	※1 0
関係会社株式評価損	24	-
関係会社株式売却損	-	0
投資有価証券売却損	37	-
投資有価証券評価損	-	20
貸倒引当金繰入額	-	59
のれん償却額	※2 -	※2 572
抱合せ株式消滅差損	※3 454	※3 -
特別損失合計	530	653
税金等調整前当期純利益	4,517	6,225
法人税、住民税及び事業税	1,934	2,219
法人税等調整額	△207	△27
法人税等合計	1,727	2,192
当期純利益	2,789	4,032
非支配株主に帰属する当期純利益	33	27
親会社株主に帰属する当期純利益	2,756	4,005

【連結包括利益計算書】

(単位：百万円)

	前連結会計年度 (自 平成27年 4月 1日 至 平成28年 3月 31日)	当連結会計年度 (自 平成28年 4月 1日 至 平成29年 3月 31日)
当期純利益	2,789	4,032
その他の包括利益		
その他有価証券評価差額金	△27	△1
為替換算調整勘定	△76	△156
持分法適用会社に対する持分相当額	4	△24
その他の包括利益合計	※ △99	※ △182
包括利益	2,690	3,850
(内訳)		
親会社株主に係る包括利益	2,663	3,839
非支配株主に係る包括利益	26	10

③【連結株主資本等変動計算書】

前連結会計年度(自 平成27年4月1日 至 平成28年3月31日)

(単位：百万円)

	株主資本				
	資本金	資本剰余金	利益剰余金	自己株式	株主資本合計
当期首残高	1,194	1,718	19,344	△3,284	18,974
会計方針の変更による累積的影響額		△1,312	17		△1,295
会計方針の変更を反映した当期首残高	1,194	406	19,361	△3,284	17,678
当期変動額					
剰余金の配当			△758		△758
親会社株主に帰属する当期純利益			2,756		2,756
自己株式の取得				△0	△0
株式交換による増加		289		404	694
非支配株主との取引に係る親会社の持分変動		△22			△22
株主資本以外の項目の当期変動額(純額)					-
当期変動額合計	-	267	1,997	404	2,669
当期末残高	1,194	673	21,359	△2,880	20,348

	その他の包括利益累計額			新株予約権	非支配株主持分	純資産合計
	その他有価証券評価差額金	為替換算調整勘定	その他の包括利益累計額合計			
当期首残高	26	674	700	-	101	19,775
会計方針の変更による累積的影響額		△20	△20			△1,315
会計方針の変更を反映した当期首残高	26	653	680	-	101	18,460
当期変動額						
剰余金の配当			-			△758
親会社株主に帰属する当期純利益			-			2,756
自己株式の取得			-			△0
株式交換による増加			-			694
非支配株主との取引に係る親会社の持分変動			-			△22
株主資本以外の項目の当期変動額(純額)	△27	△44	△72	36	19	△16
当期変動額合計	△27	△44	△72	36	19	2,652
当期末残高	△1	609	607	36	120	21,112

当連結会計年度(自 平成28年4月1日 至 平成29年3月31日)

(単位：百万円)

	株主資本				
	資本金	資本剰余金	利益剰余金	自己株式	株主資本合計
当期首残高	1,194	673	21,359	△2,880	20,348
当期変動額					
剰余金の配当			△826		△826
親会社株主に帰属する当期純利益			4,005		4,005
自己株式の取得				△0	△0
株式交換による増加					-
非支配株主との取引に係る親会社の持分変動		△449			△449
株主資本以外の項目の当期変動額(純額)					-
当期変動額合計	-	△449	3,178	△0	2,729
当期末残高	1,194	224	24,538	△2,880	23,077

	その他の包括利益累計額			新株予約権	非支配株主持分	純資産合計
	その他有価証券評価差額金	為替換算調整勘定	その他の包括利益累計額合計			
当期首残高	△1	609	607	36	120	21,112
当期変動額						
剰余金の配当			-			△826
親会社株主に帰属する当期純利益			-			4,005
自己株式の取得			-			△0
株式交換による増加			-			-
非支配株主との取引に係る親会社の持分変動			-		△93	△543
株主資本以外の項目の当期変動額(純額)	△1	△164	△165	48	10	△106
当期変動額合計	△1	△164	△165	48	△83	2,529
当期末残高	△2	444	442	85	37	23,642

## ④【連結キャッシュ・フロー計算書】

(単位：百万円)

	前連結会計年度 (自 平成27年4月1日 至 平成28年3月31日)	当連結会計年度 (自 平成28年4月1日 至 平成29年3月31日)
営業活動によるキャッシュ・フロー		
税金等調整前当期純利益	4,517	6,225
減価償却費	861	1,080
のれん償却額	405	1,035
貸倒引当金の増減額 (△は減少)	145	196
賞与引当金の増減額 (△は減少)	332	87
役員賞与引当金の増減額 (△は減少)	△7	△3
サイト終了関連引当金の増減額 (△は減少)	△6	-
受取利息及び受取配当金	△56	△19
為替差損益 (△は益)	62	14
持分法による投資損益 (△は益)	△11	△30
投資有価証券売却損益 (△は益)	37	-
投資事業組合運用損益 (△は益)	△57	△13
投資有価証券評価損益 (△は益)	△7	20
関係会社株式評価損益 (△は益)	24	-
関係会社株式売却損益 (△は益)	-	0
固定資産売却損益 (△は益)	-	△29
固定資産除却損	12	0
抱合せ株式消滅差損益 (△は益)	454	-
売上債権の増減額 (△は増加)	△600	△532
仕入債務の増減額 (△は減少)	10	13
未払金の増減額 (△は減少)	795	682
前受金の増減額 (△は減少)	443	611
その他の流動資産の増減額 (△は増加)	44	△82
その他の流動負債の増減額 (△は減少)	△129	162
その他の固定資産の増減額 (△は増加)	△1	141
その他の固定負債の増減額 (△は減少)	42	25
小計	7,312	9,586
利息及び配当金の受取額	166	19
法人税等の支払額	△1,710	△2,065
法人税等の還付額	23	56
営業活動によるキャッシュ・フロー	5,791	7,597



(単位：百万円)

	前連結会計年度 (自 平成27年 4月 1日 至 平成28年 3月 31日)	当連結会計年度 (自 平成28年 4月 1日 至 平成29年 3月 31日)
<b>投資活動によるキャッシュ・フロー</b>		
有価証券の売却による収入	2,000	-
有形固定資産の取得による支出	△157	△219
無形固定資産の取得による支出	△889	△1,147
投資有価証券の取得による支出	△73	△180
投資有価証券の売却及び償還による収入	1,065	26
関係会社株式の取得による支出	△45	△10
連結の範囲の変更を伴う子会社株式の取得による収入	※2 28	※2 -
敷金及び保証金の差入による支出	△45	△100
敷金及び保証金の回収による収入	0	11
保険積立金の積立による支出	△17	△17
貸付けによる支出	△81	△356
貸付金の回収による収入	1	-
その他の収入	△4	64
<b>投資活動によるキャッシュ・フロー</b>	<b>1,783</b>	<b>△1,927</b>
<b>財務活動によるキャッシュ・フロー</b>		
長期借入金の返済による支出	△4	-
自己株式の取得による支出	△0	△0
配当金の支払額	△758	△826
連結の範囲の変更を伴わない子会社株式の取得による支出	△23	△543
リース債務の返済による支出	△25	△17
<b>財務活動によるキャッシュ・フロー</b>	<b>△812</b>	<b>△1,387</b>
現金及び現金同等物に係る換算差額	△24	△8
現金及び現金同等物の増減額（△は減少）	6,737	4,275
現金及び現金同等物の期首残高	9,137	15,953
合併に伴う現金及び現金同等物の増加額	77	-
<b>現金及び現金同等物の期末残高</b>	<b>※1 15,953</b>	<b>※1 20,228</b>

## 【注記事項】

(継続企業の前提に関する事項)

該当事項はありません。

(連結財務諸表作成のための基本となる重要な事項)

### 1. 連結の範囲に関する事項

#### (1) 連結子会社の数 14社

連結子会社の名称

エンワールド・ジャパン株式会社

en-Asia Holdings Ltd.

en world Singapore Pte. Ltd.

en world Hong Kong Ltd.

株式会社シーベース

en world Australia Pty. Ltd.

en world Korea Co., Ltd.

Navigos Group, Ltd.

Navigos Group Vietnam Joint Stock Company

en world Recruitment (Thailand) Co., Ltd.

en Holdings (Thailand) Ltd.

New Era India Consultancy Pvt. Ltd.

en world (Chonburi) Recruitment Co., Ltd.

株式会社アイタンクジャパン

#### (2) 主要な非連結子会社の名称

英才網聯（北京）科技有限公司

職縁人力資源（上海）有限公司

株式会社不満買取センター 他3社

(連結の範囲から除いた理由)

非連結子会社は、総資産、売上高、当期純損益（持分に見合う額）及び利益剰余金（持分に見合う額）等が、いずれも連結財務諸表に重要な影響を及ぼしていないため、連結の範囲から除外しております。

なお、株式会社不満買取センターは平成29年5月1日を以って株式会社Insight Techへ商号変更しております。

### 2. 持分法の適用に関する事項

#### (1) 持分法を適用した非連結子会社数 1社

会社等の名称 英才網聯（北京）科技有限公司

持分法適用会社1社は、決算日が連結決算日と異なりますが、持分法適用会社の事業年度に係る財務諸表を使用しております。

(2) 持分法を適用しない非連結子会社及び関連会社の名称

非連結子会社

職縁人力資源（上海）有限公司

株式会社不満買取センター 他 3 社

(持分法を適用しない理由)

持分法を適用していない非連結子会社及び関連会社は、当期純損益（持分に見合う額）及び利益剰余金（持分に見合う額）等が連結財務諸表に及ぼす影響が軽微であり、かつ、全体としても重要性がないため、持分法の適用範囲から除外しております。

なお、株式会社不満買取センターは平成29年5月1日を以って株式会社Insight Techへ商号変更しております。

3. 連結子会社の事業年度に関する事項

連結子会社の決算日が連結決算日と異なる会社は次のとおりであります。

連結子会社	決算日
Navigos Group, Ltd.	12月31日 (注) 1
Navigos Group Vietnam Joint Stock Company	12月31日 (注) 1
en world Recruitment (Thailand) Co., Ltd.	12月31日 (注) 1
en world (Chonburi) Recruitment Co., Ltd.	12月31日 (注) 1

(注) 1. 連結子会社の決算日の財務諸表を使用しております。ただし、連結決算日との間に生じた重要な取引については、連結上必要な調整を行っております。

4. 会計方針に関する事項

(1) 重要な資産の評価基準及び評価方法

① 有価証券

イ 満期保有目的の債券

償却原価法（定額法）

ロ その他有価証券

時価のあるもの

決算期末日の市場価格等に基づく時価法（評価差額は全部純資産直入法により処理し、売却原価は移動平均法により算定）

なお、組込デリバティブを区分して測定することができない複合金融商品については、全体を時価評価し、評価差額を損益に計上しております。

時価のないもの

移動平均法による原価法

なお、投資事業有限責任組合及びこれに類する組合への出資（金融商品取引法第2条第2項により有価証券とみなされるもの）については組合契約に規定される決算報告日に応じて入手可能な最近の決算書を基礎とし、持分相当額を純額で取り込む方法によっております。

② たな卸資産

貯蔵品

最終仕入原価法（貸借対照表価額については収益性の低下に基づく簿価切下げの方法）

(2) 重要な減価償却資産の減価償却の方法

① 有形固定資産（リース資産を除く）

定率法を採用しております。ただし、建物（附属設備を除く）は定額法を採用しております。

なお、主な耐用年数は以下のとおりであります。

建物 8年～25年

器具及び備品 2年～20年

また、平成19年3月31日以前に取得したものについては、償却可能限度額まで償却が終了した翌年から5年間で均等償却する方法によっております。

② 無形固定資産（リース資産を除く）

定額法を採用しております。

なお、ソフトウェア（自社利用）は、性質に応じて利用可能期間を2年から5年と見込んでおります。

③ リース資産

所有権移転外ファイナンス・リース取引に係るリース資産

リース期間を耐用年数とし、残存価額をゼロとする定額法によっております。

(3) 重要な引当金の計上基準

① 貸倒引当金

債権の貸倒による損失に備えるため、一般債権については貸倒実績率により、貸倒懸念債権等特定の債権については個別に回収可能性を検討し、回収不能見込額を計上しております。

② 賞与引当金

従業員に対して支給する賞与の支出に充てるため、支給見込額のうち当連結会計年度の負担額を計上しております。

③ 役員賞与引当金

子会社の役員に対して支給する賞与の支出に充てるため、支給見込額のうち当連結会計年度に見合う分を計上しております。

④ 株式給付引当金

株式給付規則に基づく従業員の当社株式の給付に備えるため、当連結会計年度末における株式給付債務の見込額に基づき計上しております。

(4) のれんの償却方法及び償却期間

のれんの償却については、その効果が発現すると見積もられる期間で均等償却しております。

(5) 連結キャッシュ・フロー計算書における資金の範囲

連結キャッシュ・フロー計算書における資金（現金及び現金同等物）は、手許現金、随時引き出し可能な預金及び容易に換金可能であり、かつ、価値の変動について僅少なリスクしか負わない取得日から3ヶ月以内に償還期限の到来する短期投資であります。

(6) その他連結財務諸表作成のための重要な事項

消費税等の会計処理

消費税等の会計処理は、税抜方式によっております。

(会計方針の変更)

法人税法の改正に伴い、「平成28年度税制改正に係る減価償却方法の変更に関する実務上の取扱い」(実務対応報告第32号 平成28年6月17日)を当連結会計年度に適用し、平成28年4月1日以後に取得した建物附属設備及び構築物に係る減価償却方法を定率法から定額法に変更しております。

なお、当連結会計年度の営業利益、経常利益及び税金等調整前当期純利益に与える影響は軽微であります。

(表示方法の変更)

(連結キャッシュ・フロー計算書)

前連結会計年度において、「営業活動におけるキャッシュ・フロー」の「その他流動負債の増減額」に含めていた「前受金の増減額」は金額的重要性が増したため、当連結会計年度より独立掲記することとしています。この表示方法の変更を反映させるため、前連結会計年度の連結財務諸表の組み替えを行っております。

この結果、前連結会計年度の連結キャッシュ・フロー計算書において、「営業活動におけるキャッシュ・フロー」の「その他流動負債の増減額」に表示していた443百万円は、「前受金の増減額」443百万円として組み替えております。

(追加情報)

「繰延税金資産の回収可能性に関する適用指針」(企業会計基準適用指針第26号 平成28年3月28日)を当連結会計年度から適用しております。

(連結貸借対照表関係)

当座貸越契約

当社では、運転資金の効率的な調達を行うため、取引銀行1行と当座貸越契約を締結しております。この契約に基づく当連結会計年度末の借入未実行残高は次のとおりであります。

	前連結会計年度 (平成28年3月31日)	当連結会計年度 (平成29年3月31日)
当座貸越極度額	1,000百万円	1,000百万円
借入実行残高	—百万円	—百万円
差引額	1,000百万円	1,000百万円

(連結損益計算書関係)

※1 固定資産除却損の内容は、次のとおりであります。

	前連結会計年度 (自 平成27年4月1日 至 平成28年3月31日)	当連結会計年度 (自 平成28年4月1日 至 平成29年3月31日)
器具及び備品	—百万円	0百万円
ソフトウェア	12百万円	—百万円

※2 のれん償却額の内容は、次のとおりであります。

前連結会計年度(自 平成27年4月1日 至 平成28年3月31日)

該当事項はありません。

当連結会計年度(自 平成28年4月1日 至 平成29年3月31日)

当連結会計年度において、連結子会社の個別財務諸表上、関係会社株式評価損を計上したことに伴い、「連結財務諸表における資本連結手続きに関する実務指針」(日本公認会計士協会 最終改正平成26年11月28日 会計制度委員会報告第7号)第32項に従って、連結子会社に係るのれん572百万円を一時償却しております。

※3 抱合せ株式消滅差損の内容は、次のとおりであります。

前連結会計年度(自 平成27年4月1日 至 平成28年3月31日)

抱合せ株式消滅差損は、平成28年3月31日に、非連結子会社INNOBASE株式会社、エン・エグゼクティブサーチ株式会社を吸収合併したことによるものであります。

当連結会計年度(自 平成28年4月1日 至 平成29年3月31日)

該当事項はありません。

(連結包括利益計算書関係)

※ その他の包括利益に係る組替調整額及び税効果額

	前連結会計年度 (自 平成27年4月1日 至 平成28年3月31日)	当連結会計年度 (自 平成28年4月1日 至 平成29年3月31日)
その他有価証券評価差額金		
当期発生額	△55百万円	△1百万円
組替調整額	37百万円	0百万円
税効果調整前	△17百万円	△1百万円
税効果額	△10百万円	0百万円
その他有価証券評価差額金	△27百万円	△1百万円
為替換算調整勘定		
当期発生額	△76百万円	△156百万円
持分法適用会社に対する持分相当額		
当期発生額	4百万円	△24百万円
その他の包括利益合計	△99百万円	△182百万円

(連結株主資本等変動計算書関係)

前連結会計年度(自平成27年4月1日至平成28年3月31日)

1. 発行済株式及び自己株式に関する事項

株式の種類	当連結会計年度期首 株式数(株)	当連結会計年度増加 株式数(株)	当連結会計年度減少 株式数(株)	当連結会計年度末 株式数(株)
発行済株式				
普通株式	24,858,000	—	—	24,858,000
合計	24,858,000	—	—	24,858,000
自己株式				
普通株式(注)	2,355,700	120	248,000	2,107,820
合計	2,355,700	120	248,000	2,107,820

- (注) 1. 当連結会計年度期首及び当連結会計年度末の自己株式数には、信託が保有する自社の株式が、それぞれ1,199,500株含まれております。  
 2. 自己株式の減少は、株式会社アイタンクジャパンの完全子会社化に係る株式交換によるものであります。  
 3. 自己株式の増加は、単元未満株式の買取りによるものであります。

2. 新株予約権及び自己新株予約権に関する事項

会社名	内訳	目的となる 株式の種類	目的となる株式の数(株)				当連結会計 年度末残高 (百万円)
			当連結会計 年度期首	増加	減少	当連結会計 年度末	
提出会社	平成27年 新株予約権	—	—	—	—	—	36
合計			—	—	—	—	36

(注) 平成27年新株予約権は、権利行使期間の初日が到来しておりません。

3. 配当に関する事項

(1) 配当金支払額

決議	株式の種類	配当金の総額 (百万円)	1株当たりの 配当額(円)	基準日	効力発生日
平成27年6月25日 定時株主総会	普通株式	758	32.0	平成27年3月31日	平成27年6月26日

(注) 平成27年6月25日定時株主総会決議による配当金の総額には、信託が保有する自社の株式に対する配当金38百万円が含まれております。

(2) 基準日が当連結会計年度に属する配当のうち、配当の効力発生日が翌連結会計年度になるもの

決議	株式の種類	配当の原資	配当金の総額 (百万円)	1株当たりの 配当額(円)	基準日	効力発生日
平成28年6月28日 定時株主総会	普通株式	利益剰余金	826	34.5	平成28年3月31日	平成28年6月29日

(注) 平成28年6月28日定時株主総会決議による配当金の総額には、信託が保有する自社の株式に対する配当金41百万円が含まれております。

当連結会計年度（自 平成28年4月1日 至 平成29年3月31日）

1. 発行済株式及び自己株式に関する事項

株式の種類	当連結会計年度期首 株式数（株）	当連結会計年度増加 株式数（株）	当連結会計年度減少 株式数（株）	当連結会計年度末 株式数（株）
発行済株式				
普通株式	49,716,000	—	—	49,716,000
合計	49,716,000	—	—	49,716,000
自己株式				
普通株式(注)	4,215,640	32	—	4,215,672
合計	4,215,640	32	—	4,215,672

- (注) 1. 当連結会計年度期首及び当連結会計年度末の自己株式数には、信託が保有する自社の株式が、それぞれ2,399,000株含まれております。
2. 自己株式の増加は、単元未満株式の買取りによるものであります。
3. 平成28年4月1日付で、普通株式1株につき2株の割合で株式分割を行っております。

2. 新株予約権及び自己新株予約権に関する事項

会社名	内訳	目的となる 株式の種類	目的となる株式の数（株）				当連結会計 年度末残高 (百万円)
			当連結会計 年度期首	増加	減少	当連結会計 年度末	
提出会社	平成27年 新株予約権	—	—	—	—	—	85
合計			—	—	—	—	85

(注) 平成27年新株予約権は、権利行使期間の初日が到来していません。

3. 配当に関する事項

(1) 配当金支払額

決議	株式の種類	配当金の総額 (百万円)	1株当たりの 配当額（円）	基準日	効力発生日
平成28年6月28日 定時株主総会	普通株式	826	34.5	平成28年3月31日	平成28年6月29日

- (注) 1. 平成28年6月28日定時株主総会決議による配当金の総額には、信託が保有する自社の株式に対する配当金41百万円が含まれております。
2. 平成28年4月1日付で、普通株式1株につき2株の割合で株式分割を行っております。平成28年3月期の配当金は当該株式分割前の1株当たり配当金の額となります。

(2) 基準日が当連結会計年度に属する配当のうち、配当の効力発生日が翌連結会計年度になるもの

決議	株式の種類	配当の原資	配当金の総額 (百万円)	1株当たりの 配当額（円）	基準日	効力発生日
平成29年6月27日 定時株主総会	普通株式	利益剰余金	1,322	27.6	平成29年3月31日	平成29年6月28日

- (注) 1. 平成29年6月27日定時株主総会決議予定による配当金の総額には、信託が保有する自社の株式に対する配当金66百万円が含まれております。
2. 平成28年4月1日付で、普通株式1株につき2株の割合で株式分割を行っております。平成29年3月期の配当金は当該株式分割後の1株当たり配当金の額となります。



(連結キャッシュ・フロー計算書関係)

※1 現金及び現金同等物の期末残高と連結貸借対照表に記載されている科目の金額との関係

	前連結会計年度 (自 平成27年4月1日 至 平成28年3月31日)	当連結会計年度 (自 平成28年4月1日 至 平成29年3月31日)
現金及び預金	13,953百万円	18,228百万円
有価証券勘定のうち現金同等物に該当する残高	2,000百万円	2,000百万円
現金及び現金同等物	15,953百万円	20,228百万円

※2 株式の取得により新たに連結子会社となった会社の資産及び負債の主な内訳

前連結会計年度(自 平成27年4月1日 至 平成28年3月31日)

株式交換により新たに連結子会社となった株式会社アイタンクジャパンの連結開始時の資産及び負債の内訳並びに株式の取得価額と取得による収入(純増)との関係は次のとおりであります。

流動資産	62百万円
固定資産	18百万円
流動負債	△60百万円
のれん	673百万円
株式の取得価額	694百万円
現金及び現金同等物	△28百万円
株式交換による株式の交付額	△694百万円
差引:取得による収入	28百万円

当連結会計年度(自 平成28年4月1日 至 平成29年3月31日)

該当事項はありません。

## (金融商品関係)

### 1. 金融商品の状況に関する事項

#### (1) 金融商品に対する取組方針

当社グループは、資金運用につきましては、余裕資金をもって行い、主に相当期間内に換金可能で安全性の高い金融商品により運用しております。一部デリバティブを組込んだ複合金融商品を保有しておりますが、予めリスクの許容程度を設定し、その範囲内での運用に限定しております。また、デリバティブは、後述するリスクを回避するために利用しており、投機的な取引は行わない方針であります。

#### (2) 金融商品の内容及びそのリスク並びにリスク管理体制

現金及び預金の中に含まれている外貨預金は、為替の変動リスクに晒されておりますが、定期的に為替相場を把握し、為替の変動リスクを管理しております。

営業債権である受取手形及び売掛金は、顧客の信用リスクに晒されておりますが、取引先ごとの期日管理及び残高管理等の方法により管理するとともに、回収遅延債権については毎月の回収会議で報告され個別に対応する体制としております。

有価証券は、主に合同運用の金銭信託及び債券であり、流動性リスクと発行体の信用リスクに晒されておりますが、短期間、安全性の高い格付のものに限定することにより、リスクを僅少化しております。

投資有価証券のうち、株式及び投資事業有限責任組合等への出資は、発行体や投資先企業の事業リスク、市場価格の変動リスクに晒されており、一部の外貨建投資事業組合は為替の変動リスクにも晒されております。これらについては、定期的に発行体や投資事業有限責任組合等の財務状況等を把握し、保有状況を継続的に見直す等の方法により管理しております。

また、デリバティブを組込んだ複合金融商品（他社株転換可能債）は、信用リスク、流動性リスク及び価格の変動リスクに晒されております。これらのリスクは、投資時に発行体を信用力の高い金融機関に限定し、想定されるリスクについて十分に把握、協議を経ることにより、また、運用期間中は対象銘柄の株価動向等及び取引金融機関から提示される時価情報を継続的に把握することにより管理しております。

なお、デリバティブ取引（外貨建債権債務に係る為替の変動リスクに対するヘッジ取引を目的とした先物為替予約取引）は、信用リスク及び価格の変動リスクに晒されております。これらのリスクは、契約の締結相手を信用力の高い金融機関に限定し、想定されるリスクについて十分に把握、協議を経ることにより、また、契約期間中は取引金融機関から提示される時価情報を継続的に把握することにより管理しております。

さらに、外貨建債券及び外国投資信託については、発行体や投資先企業の信用リスク、金利の変動リスク、市場価格の変動リスクに加え、為替の変動リスクにも晒されております。これらについては、発行体や投資先を安全性の高い金融機関を中心とし、時価や発行体の格付の変化、為替動向等の金融情勢を継続的に確認することにより管理しております。なお、外国投資信託は為替ヘッジを行い、為替の変動リスクは軽減されております。

長期貸付金は、主に非連結子会社に対するもので、貸付先の信用リスクに晒されておりますが、定期的に財務状況等をモニタリングし、回収懸念の早期把握や軽減を図っております。

営業債務である買掛金、未払金及び未払法人税等は、流動性リスクに晒されておりますが、適時に資金繰り計画を作成することにより管理しております。

2. 金融商品の時価等に関する事項

連結貸借対照表計上額、時価及びこれらの差額については、次のとおりであります。なお、時価を把握することが極めて困難と認められるものは、次表には含まれておりません。(注) 2をご参照ください。

前連結会計年度(平成28年3月31日)

(単位:百万円)

	連結貸借対照表 計上額	時価	差額
(1) 現金及び預金	13,953	13,953	—
(2) 受取手形及び売掛金 貸倒引当金(※1)	3,069 △34		
	3,035	3,035	—
(3) 有価証券及び投資有価証券 その他有価証券	2,000	2,000	—
(4) 長期貸付金 貸倒引当金(※2)	145 △145		
	0	0	0
資産計	18,989	18,989	0
(1) 買掛金	58	58	—
(2) 未払金	2,311	2,311	—
(3) 未払法人税等	1,290	1,290	—
負債計	3,660	3,660	—
デリバティブ取引(※3)			
①ヘッジ会計が適用されていないもの	(17)	(17)	—
②ヘッジ会計が適用されているもの	—	—	—
デリバティブ取引計	(17)	(17)	—

(※1) 受取手形及び売掛金については対応する貸倒引当金を控除しております。

(※2) 長期貸付金に個別に計上している貸倒引当金を控除しております。

(※3) デリバティブ取引によって生じた正味の債権・債務は純額で表示しており、合計で正味の債務となる項目については、( )で示しております。

当連結会計年度（平成29年3月31日）

（単位：百万円）

	連結貸借対照表 計上額	時価	差額
(1) 現金及び預金	18,228	18,228	—
(2) 受取手形及び売掛金 貸倒引当金(※1)	3,567 △56		
	3,510	3,510	—
(3) 有価証券及び投資有価証券 その他有価証券	2,000	2,000	—
(4) 長期貸付金 貸倒引当金(※2)	375 △321		
	53	53	△0
資産計	23,793	23,793	△0
(1) 買掛金	72	72	—
(2) 未払金	2,919	2,919	—
(3) 未払法人税等	1,551	1,551	—
負債計	4,542	4,542	—
デリバティブ取引(※3)			
①ヘッジ会計が適用されていないもの	(11)	(11)	—
②ヘッジ会計が適用されているもの	—	—	—
デリバティブ取引計	(11)	(11)	—

(※1) 受取手形及び売掛金については対応する貸倒引当金を控除しております。

(※2) 長期貸付金に個別に計上している貸倒引当金を控除しております。

(※3) デリバティブ取引によって生じた正味の債権・債務は純額で表示しており、合計で正味の債務となる項目については、( )で示しております。

(注) 1. 金融商品の時価の算定方法並びに有価証券及びデリバティブ取引に関する事項  
資 産

(1) 現金及び預金、(2) 受取手形及び売掛金

これらは短期間で決済されるため、時価は帳簿価額にほぼ等しいことから、当該帳簿価額によっております。

(3) 有価証券及び投資有価証券

これらの時価のうち、預金と同様の性格を有する合同運用の金銭信託の時価は、帳簿価額にほぼ等しいことから、当該帳簿価額によっております。

債券は、取引金融機関から提示された価格によっております。

投資信託は、公表されている基準価額によっております。また、組込デリバティブの時価を区分して測定することができない複合金融商品は、全体を時価評価し、投資有価証券に含めて記載しております。

(4) 長期貸付金

長期貸付金の時価の算定については、一定の期間ごとに分類し、その将来キャッシュ・フローを国債の利回り等適切な指標に信用スプレッドを上乗せした利率で割り引いた現在価値により算定しております。

負 債

(1) 買掛金、(2) 未払金、(3) 未払法人税等

これらは短期間で決済されるため、時価は帳簿価額にほぼ等しいことから、当該帳簿価額によっております。

デリバティブ取引

デリバティブ取引については、「(デリバティブ取引関係)」に記載しております。

(注) 2. 時価を把握することが極めて困難と認められる金融商品の連結貸借対照表計上額

(単位：百万円)

区分	平成28年3月31日	平成29年3月31日
非上場の株式及び債券等	159	169
投資事業有限責任組合及びそれに類する組合への投資	203	338
関係会社株式	253	269

これらについては、市場価格がなく、時価を把握することが極めて困難と認められることから、「(3)有価証券及び投資有価証券」には含めておりません。

前連結会計年度において、関係会社株式について24百万円の減損処理を行っております。

当連結会計年度において、非上場株式について20百万円の減損処理を行っております。

(注) 3. 満期のある金銭債権及び有価証券の連結決算日後の償還予定額

前連結会計年度 (平成28年3月31日)

(単位:百万円)

	1年以内	1年超5年以内	5年超10年以内	10年超
現金及び預金	13,953	—	—	—
受取手形及び売掛金(※)	3,035	—	—	—
有価証券及び投資有価証券				
その他有価証券のうち満期があるもの	2,000	—	—	—
長期貸付金	—	145	—	—
合計	18,988	145	—	—

当連結会計年度 (平成29年3月31日)

(単位:百万円)

	1年以内	1年超5年以内	5年超10年以内	10年超
現金及び預金	18,228	—	—	—
受取手形及び売掛金(※)	3,510	—	—	—
有価証券及び投資有価証券				
その他有価証券のうち満期があるもの	2,000	—	—	—
長期貸付金	—	375	—	—
合計	23,739	375	—	—

(有価証券関係)

1. 満期保有目的の債券

前連結会計年度（平成28年3月31日）

該当事項はありません。

当連結会計年度（平成29年3月31日）

該当事項は有りません。

2. その他有価証券

前連結会計年度（平成28年3月31日）

区 分	連結貸借対照表計上額	取得原価	差額
連結貸借対照表計上額が取得原価を超えるもの			
株式	—	—	—
債券	—	—	—
その他	—	—	—
小計	—	—	—
連結貸借対照表計上額が取得原価を超えないもの			
株式	—	—	—
債券	—	—	—
その他	2,000百万円	2,000百万円	—
小計	2,000百万円	2,000百万円	—
合計	2,000百万円	2,000百万円	—

当連結会計年度（平成29年3月31日）

区 分	連結貸借対照表計上額	取得原価	差額
連結貸借対照表計上額が取得原価を超えるもの			
株式	—	—	—
債券	—	—	—
その他	—	—	—
小計	—	—	—
連結貸借対照表計上額が取得原価を超えないもの			
株式	—	—	—
債券	—	—	—
その他	2,000百万円	2,000百万円	—
小計	2,000百万円	2,000百万円	—
合計	2,000百万円	2,000百万円	—

3. 連結会計年度中に売却したその他有価証券

前連結会計年度（自 平成27年4月1日 至 平成28年3月31日）

区 分	売却額	売却益の合計額	売却損の合計額
株式	123百万円	—	—
債券	320百万円	—	9百万円
その他	273百万円	—	27百万円
合計	717百万円	—	37百万円

当連結会計年度（自 平成28年4月1日 至 平成29年3月31日）

区 分	売却額	売却益の合計額	売却損の合計額
株式	0百万円	—百万円	0百万円
債券	—百万円	—百万円	—百万円
その他	—百万円	—百万円	—百万円
合計	0百万円	—百万円	0百万円

(デリバティブ取引関係)

1. ヘッジ会計が適用されていないデリバティブ取引

通貨関連

前連結会計年度(平成28年3月31日)

区分	取引の種類	契約額等 (百万円)	契約額等 のうち1年超 (百万円)	時価 (百万円)	評価損益 (百万円)
市場取引以外 の取引	為替予約取引				
	買建 米ドル	259	151	△17	△17
合計		259	151	△17	△17

(注) 時価の算定方法 取引先金融機関から提示された価格等に基づき算定しております。

当連結会計年度(平成29年3月31日)

区分	取引の種類	契約額等 (百万円)	契約額等 のうち1年超 (百万円)	時価 (百万円)	評価損益 (百万円)
市場取引以外 の取引	為替予約取引				
	買建 米ドル	151	101	140	△11
合計		151	101	140	△11

(注) 時価の算定方法 取引先金融機関から提示された価格等に基づき算定しております。

2. ヘッジ会計が適用されているデリバティブ取引

該当事項はありません。

(退職給付関係)

該当事項はありません。



(ストック・オプション等関係)

1. スtock・オプションにかかる費用計上額及び科目名

	前連結会計年度	当連結会計年度
売上原価	—	—
販売費及び一般管理費の 株式報酬費用	36百万円	48百万円

2. スtock・オプションの内容、規模及びその変動状況

当連結会計年度(平成29年3月期)において存在したストック・オプションを対象とし、ストック・オプションの数については、株式数に換算して記載しております。

(1) スtock・オプションの内訳

会社名	提出会社	提出会社
決議年月日	平成27年5月29日	平成28年7月22日
付与対象者の区分及び人数	当社取締役 3名 当社執行役員 3名 当社従業員 10名	当社従業員 5名
株式の種類及び付与数	普通株式 154,400株	普通株式 11,000株
付与日	平成27年6月30日	平成27年8月31日
権利確定条件	新株予約権者は、割当日の翌日から3年を経過した日又は当社及び当社子会社の取締役、監査役及び執行役員のいずれの地位をも喪失した日の翌日のいずれか早い日から新株予約権を行使することができる。	新株予約権者は、割当日の翌日から3年を経過した日又は当社及び当社子会社の取締役、監査役及び執行役員のいずれの地位をも喪失した日の翌日のいずれか早い日から新株予約権を行使することができる。
対象勤務期間	定めておりません	定めておりません
権利行使期間	平成27年7月1日 ～平成45年6月30日(注)	平成27年9月1日 ～平成45年6月30日(注)

(注) 1. 割当契約書により、権利行使期間については、下記のとおり変更されております。

権利行使期間：平成30年7月1日から平成45年6月30日

行使条件：①新株予約権の行使時においても、当社又は当社の関係会社の役員又は従業員であることを要する。ただし当社都合により当社又は当社の関係会社以外の役員又は従業員になった場合、権利行使を認める。

②新株予約権者が、個々に設定されている業績目標等を達成することを要する。

なお、上記①及び②の条件の詳細及びその他の条件は割当契約書に定めるところによる。

2. 平成28年4月1日付株式分割(1株につき2株の割合)による分割後の株式数に換算して記載しております。

## (2) ストック・オプションの規模及びその変動状況

## ① ストック・オプションの数

会社名	提出会社 (注)	提出会社
決議年月日	平成27年 5 月29日	平成28年 7 月22日
権利確定前 (株)		
前連結会計年度末	—	—
付与	—	15,400
失効	—	—
権利確定	—	15,400
未確定残	—	—
権利確定後 (株)		
前連結会計年度末	154,400	—
権利確定	—	15,400
権利行使	—	—
失効	11,200	4,400
未行使残	143,200	11,000

(注) 平成28年 4 月 1 日付株式分割 (1 株につき 2 株の割合) による分割後の株式数に換算して記載しております。

## ② 単価情報

会社名	提出会社 (注)	提出会社
決議年月日	平成27年 5 月29日	平成28年 7 月22日
権利行使価格(円)	1	1
行使時平均株価(円)	—	—
付与日における公正な評価単価(円)	942	1,783

(注) 平成28年 4 月 1 日付株式分割 (1 株につき 2 株の割合) による分割後の価格に換算して記載しております。

## (税効果会計関係)

## 1. 繰延税金資産及び繰延税金負債の発生の主な原因別の内訳

	前連結会計年度 (平成28年3月31日)	当連結会計年度 (平成29年3月31日)
繰延税金資産		
賞与引当金	300百万円	266百万円
関係会社株式評価損	249百万円	436百万円
貸倒引当金	152百万円	216百万円
未払事業税	79百万円	71百万円
資産除去債務	71百万円	75百万円
前受金	63百万円	一百万円
投資有価証券評価損	61百万円	56百万円
株式給付引当金	57百万円	69百万円
ソフトウェア開発費	55百万円	一百万円
減価償却費	21百万円	26百万円
その他	125百万円	254百万円
繰延税金資産 小計	1,239百万円	1,474百万円
評価性引当額	△462百万円	△690百万円
繰延税金資産 合計	776百万円	783百万円
繰延税金負債		
企業結合により識別された無形資産	△100百万円	△85百万円
資産除去債務に対応する除去費用	△42百万円	△37百万円
繰延税金負債 合計	△143百万円	△122百万円
繰延税金資産の純額	633百万円	660百万円

## 2. 法定実効税率と税効果会計適用後の法人税等の負担率との差異の原因となった主な項目別の内訳

	前連結会計年度 (平成28年3月31日)	当連結会計年度 (平成29年3月31日)
法定実効税率	33.06%	30.86%
(調整)		
のれんの償却額	2.97%	2.29%
評価性引当額の増減	2.11%	5.33%
修正申告による影響額	1.06%	—%
税率変更による期末繰延税金資産の減額修正	0.58%	—%
所得拡大促進税制特別税額控除	△2.59%	△2.47%
その他	1.05%	△0.79%
税効果会計適用後の法人税等の負担率	38.24%	35.22%

(企業結合等関係)

共通支配下の取引等

子会社株式の追加取得

(1) 取引の概要

① 結合当事企業の名称及びその事業の内容

結合当事企業の名称 : New Era India Consultancy Pvt. Ltd.

事業の内容 : 人材紹介業

② 企業結合日

平成28年9月21日

③ 企業結合の法的形式

非支配株主からの株式取得

④ 結合後企業の名称

変更ありません。

⑤ その他取引の概要に関する事項

追加取得した株式の議決権比率は40%であり、当該取引によりNew Era India Consultancy Pvt. Ltd. を当社の完全子会社といたしました。当該追加取得は、海外展開を重点施策の一つとし、今後更なる成長を実現するために行ったものであります。

(2) 実施した会計処理の概要

「企業結合に関する会計基準」及び「企業結合会計基準及び事業分離等会計基準に関する適用指針」に基づき、共通支配下の取引等のうち、非支配株主との取引として処理しております。

(3) 子会社株式の追加取得に関する事項

取得原価及び対価の種類ごとの内訳

取得の対価	現金	543百万円
取得原価	現金	543百万円

(資産除去債務関係)

重要性が乏しいため、記載を省略しております。

(セグメント情報等)

【セグメント情報】

1. 報告セグメントの概要

当社グループの報告セグメントは、当社グループの構成単位のうち分離された財務情報が入手可能であり、取締役会等の意思決定機関が、経営資源の配分の決定及び業績を評価するために、定期的に検討を行う対象となっているものであります。

当社グループは、「人材採用・入社後活躍」を支援する企業として、求人サイトの運営、人材紹介、人材の教育・評価を中心に事業を展開しております。

従って、当社グループは、経営組織の形態とサービスの特性に基づいて、「採用事業」、「教育・評価事業」の2つを報告セグメントとしております。

各セグメントの主なサービスは以下のとおりであります。

(1)採用事業……………求人サイトの運営（主なサイトは、エン転職、エン派遣、ミドルの転職、VietnamWorks）、人材紹介（主なブランドは、en world、エン エージェント）、人材派遣

(2)教育・評価事業……………定額制研修の実施（エンカレッジ）、採用・人事関連システムの提供

2. 報告セグメントごとの売上高、利益又は損失、資産、負債その他の項目の金額の算定方法

報告されている事業セグメントの会計処理方法は、「（連結財務諸表作成のための基本となる重要な事項）」における記載と同一であります。

また、セグメント間の売上高は、第三者間取引価格に基づいており、報告セグメントの利益は、営業利益ベースの数値であります。

なお、当社グループは、事業セグメントに資産を配分しておりませんが、当該資産にかかる減価償却費についてはその使用状況等によった合理的な基準に従い事業セグメントに配分しております。

3. 報告セグメントごとの売上高、利益又は損失、資産、負債その他の項目の金額に関する情報  
前連結会計年度(自 平成27年4月1日 至 平成28年3月31日)

(単位：百万円)

	報告セグメント			調整額 (注) 1	連結財務諸表 計上額 (注) 2
	採用事業	教育・評価事業	計		
売上高					
外部顧客への売上高	25,221	913	26,135	—	26,135
セグメント間の内部売上高又は振替高	28	50	78	△78	—
計	25,249	964	26,213	△78	26,135
セグメント利益又は損失 (△)	5,220	△101	5,118	0	5,118
その他の項目					
減価償却費	832	28	861	—	861
のれんの償却額	389	15	405	—	405

- (注) 1. セグメント利益の調整額は、セグメント間取引消去であります。  
2. セグメント利益又は損失は、連結財務諸表の営業利益と調整を行っております。  
3. セグメント資産は、報告セグメントに資産を配分していないため、記載しておりません。

当連結会計年度(自 平成28年4月1日 至 平成29年3月31日)

(単位：百万円)

	報告セグメント			調整額 (注) 1	連結財務諸表 計上額 (注) 2
	採用事業	教育・評価事業	計		
売上高					
外部顧客への売上高	30,695	1,023	31,719	—	31,719
セグメント間の内部売上高又は振替高	6	75	81	△81	—
計	30,702	1,099	31,801	△81	31,719
セグメント利益又は損失 (△)	7,052	△176	6,876	△19	6,856
その他の項目					
減価償却費	1,039	40	1,080	—	1,080
のれんの償却額	1,020	15	1,035	—	1,035

- (注) 1. セグメント利益の調整額は、セグメント間取引消去であります。  
2. セグメント利益又は損失は、連結財務諸表の営業利益と調整を行っております。  
3. セグメント資産は、報告セグメントに資産を配分していないため、記載しておりません。  
4. のれんの償却額には、特別損失の「のれん償却額」を含んでおります。  
5. (会計方針の変更等)に記載のとおり、法人税法の改正に伴い、平成28年4月1日以降に取得した建物附属設備及び構築物に係る減価償却方法を定率法から定額法に変更したため、事業セグメントの減価償却の方法を同様に變更しております。

なお、当連結会計年度のセグメント利益に与える影響は軽微であります。

## 【関連情報】

前連結会計年度(自 平成27年4月1日 至 平成28年3月31日)

### 1. 製品及びサービスごとの情報

セグメント情報に同様の情報を開示しているため、記載を省略しております。

### 2. 地域ごとの情報

#### (1) 売上高

(単位：百万円)

日本	アジア・オセアニア	合計
23,391	2,743	26,135

#### (2) 有形固定資産

(単位：百万円)

日本	アジア・オセアニア	合計
525	173	699

### 3. 主要な顧客ごとの情報

外部顧客への売上高のうち、連結損益計算書の売上高の10%以上を占める相手先がないため、記載はありません。

当連結会計年度(自 平成28年4月1日 至 平成29年3月31日)

### 1. 製品及びサービスごとの情報

セグメント情報に同様の情報を開示しているため、記載を省略しております。

### 2. 地域ごとの情報

#### (1) 売上高

(単位：百万円)

日本	アジア・オセアニア	合計
28,897	2,822	31,719

#### (2) 有形固定資産

(単位：百万円)

日本	アジア・オセアニア	合計
508	132	640

### 3. 主要な顧客ごとの情報

外部顧客への売上高のうち、連結損益計算書の売上高の10%以上を占める相手先がないため、記載はありません。

【報告セグメントごとの固定資産の減損損失に関する情報】

前連結会計年度(自 平成27年4月1日 至 平成28年3月31日)

該当事項はありません。

当連結会計年度(自 平成28年4月1日 至 平成29年3月31日)

該当事項はありません。

【報告セグメントごとののれんの償却額及び未償却残高に関する情報】

前連結会計年度(自 平成27年4月1日 至 平成28年3月31日)

(単位：百万円)

	報告セグメント			調整額	合計
	採用事業	教育・評価事業	計		
当期償却額	389	15	405	—	405
当期末残高	3,577	94	3,671	—	3,671

当連結会計年度(自 平成28年4月1日 至 平成29年3月31日)

(単位：百万円)

	報告セグメント			調整額	合計
	採用事業	教育・評価事業	計		
当期償却額	1,020	15	1,035	—	1,035
当期末残高	2,552	78	2,630	—	2,630

(注) のれん償却額には特別損失の「のれん償却額」を含んでおります。

【報告セグメントごとの負ののれん発生益に関する情報】

前連結会計年度(自 平成27年4月1日 至 平成28年3月31日)

該当事項はありません。

当連結会計年度(自 平成28年4月1日 至 平成29年3月31日)

該当事項はありません。



【関連当事者情報】

1. 関連当事者との取引

(1) 連結財務諸表提出会社と関連当事者との取引

1. 関連当事者との取引

(1) 連結財務諸表提出会社と関連当事者との取引

連結財務諸表提出会社の役員及び主要株主（個人の場合に限る。）等

種類	会社等の名称又は氏名	所在地	資本金又は出資金（百万円）	事業の内容又は職業	議決権等の所有（被所有）割合（%）	関連当事者との関係	取引の内容	取引金額（百万円）	科目	期末残高（百万円）
役員	越智通勝	—	—	一般財団法人エン人材教育財団（代表理事）	被所有直接11.15	当社代表取締役会長	PRECIOUS事業用資産取得	36	未払金	39
役員	越智通勝	—	—	一般財団法人エン人材教育財団（代表理事）	被所有直接11.15	当社代表取締役会長	教育評価事業収入等	13	売掛金	0

(注) 1. 記載金額のうち、取引金額には消費税等が含まれておらず、期末残高には消費税等が含まれております。

2. 取引条件及び取引条件の決定方針等

独立第三者間取引と同様の一般的な取引条件で行っております。

(2) 連結財務諸表提出会社の連結子会社と関連子会社との取引

該当事項はありません。

2. 親会社又は重要な関連会社に関する注記

該当事項はありません。

## (1株当たり情報)

	前連結会計年度 (自 平成27年4月1日 至 平成28年3月31日)	当連結会計年度 (自 平成28年4月1日 至 平成29年3月31日)
1株当たり純資産額	460円56銭	516円91銭
1株当たり当期純利益金額	60円79銭	88円3銭
潜在株式調整後 1株当たり当期純利益金額	60円70銭	87円79銭

(注) 1. 平成28年4月1日付で、普通株式1株につき2株の割合で株式分割を行っております。このため、前連結会計年度の期首に当該株式分割が行われたと仮定して、1株当たり純資産額、1株当たり当期純利益金額及び潜在株式調整後1株当たり当期純利益金額を算定しております。

2. 株主資本において、自己株式として計上されている信託に残存する自社の株式は、1株当たり当期純利益金額の算定上、期中平均株式数の計算において控除する自己株式数に含めており、また、1株当たり純資産額の算定上、期末発行済株式総数から控除する自己株式数に含めております。

なお、1株当たり当期純利益金額の算定上、控除した当該自己株式の期中平均株式数は前連結会計年度2,399,000株、当連結会計年度2,399,000株であり、また、1株当たり純資産額の算定上、控除した当該自己株式の期末株式数は前連結会計年度2,399,000株、当連結会計年度2,399,000株であります。

3. 1株当たり当期純利益金額及び潜在株式調整後1株当たり当期純利益金額の算定上の基礎は、以下のとおりであります。

	前連結会計年度 (自 平成27年4月1日 至 平成28年3月31日)	当連結会計年度 (自 平成28年4月1日 至 平成29年3月31日)
1株当たり当期純利益金額		
親会社株主に帰属する当期純利益(百万円)	2,756	4,005
普通株主に帰属しない金額(百万円)	—	—
普通株式に係る親会社株主に帰属する 当期純利益(百万円)	2,756	4,005
普通株式の期中平均株式数(株)	45,336,516	45,500,328
潜在株式調整後1株当たり当期純利益金額		
親会社株主に帰属する当期純利益調整額(百万円)	—	—
普通株式増加数(株)	67,896	120,572
(うち新株予約権(株))	(67,896)	(120,572)
希薄化効果を有しないため、潜在株式調整後1株 当たり当期純利益金額の算定に含めなかった潜在 株式の概要	新株予約権1種類 なお、権利行使期間終了 に伴う権利失効により、当 連結会計年度末残高はあり ません。	

(重要な後発事象)

該当事項はありません。

⑤【連結附属明細表】

【社債明細表】

該当事項はありません。

【借入金等明細表】

区分	当期首残高 (百万円)	当期末残高 (百万円)	平均利率 (%)	返済期限
短期借入金	10	27	—	—
1年以内に返済予定の長期借入金	—	—	—	—
1年以内に返済予定のリース債務	17	17	—	—
長期借入金(1年以内に返済予定のものを除く。)	3	—	—	—
リース債務(1年以内に返済予定のものを除く。)	26	8	—	平成30年4月30日～ 平成32年10月31日
その他有利子負債	—	—	—	—
合計	57	53	—	—

(注) 1. 「平均利率」については、借入金等の期末残高に対する加重平均利率を記載しております。

なお、リース債務については、リース料総額に含まれる利息相当額を控除する前の金額でリース債務を連結貸借対照表に計上しているため、「平均利率」を記載しておりません。

2. 短期借入金の当期末残高27百万円は無利息であります。

3. 長期借入金及びリース債務(1年以内に返済予定のものを除く)の連結決算日後5年内における1年ごとの返済予定額の総額

区分	1年超2年以内 (百万円)	2年超3年以内 (百万円)	3年超4年以内 (百万円)	4年超5年以内 (百万円)
長期借入金	—	—	—	—
リース債務	7	0	0	—

【資産除去債務明細表】

当連結会計年度期首及び当連結会計年度末における資産除去債務の金額が、当連結会計年度期首及び当連結会計年度末における負債及び純資産の合計額の100分の1以下であるため、記載を省略しております。

(2)【その他】

当連結会計年度における四半期情報等

(累計期間)	第1四半期	第2四半期	第3四半期	当連結会計年度
売上高 (百万円)	7,228	14,860	22,663	31,719
税金等調整前四半期(当期)純利益金額 (百万円)	1,770	3,894	5,475	6,225
親会社株主に帰属する四半期(当期)純利益金額 (百万円)	1,178	2,579	3,665	4,005
1株当たり四半期(当期)純利益金額 (円)	25.91	56.69	80.57	88.03

(会計期間)	第1四半期	第2四半期	第3四半期	第4四半期
1株当たり四半期純利益金額 (円)	25.91	30.78	23.88	7.46

## 2 【財務諸表等】

### (1) 【財務諸表】

#### ① 【貸借対照表】

(単位：百万円)

	前事業年度 (平成28年3月31日)	当事業年度 (平成29年3月31日)
<b>資産の部</b>		
流動資産		
現金及び預金	11,907	15,657
受取手形	0	2
売掛金	※ 2,129	※ 2,616
有価証券	2,000	2,000
貯蔵品	13	18
前払費用	164	196
繰延税金資産	324	411
その他	※ 183	※ 203
貸倒引当金	△12	△13
流動資産合計	16,710	21,093
固定資産		
有形固定資産		
建物	268	309
器具及び備品	124	130
リース資産	40	24
建設仮勘定	15	-
有形固定資産合計	448	464
無形固定資産		
商標権	6	8
ソフトウェア	1,457	1,750
のれん	-	13
その他	244	252
無形固定資産合計	1,709	2,024
投資その他の資産		
投資有価証券	362	508
関係会社株式	7,345	7,268
長期貸付金	※ 709	※ 987
破産更生債権等	3	28
繰延税金資産	194	160
その他	656	808
貸倒引当金	△484	△717
投資その他の資産合計	8,787	9,045
固定資産合計	10,945	11,534
資産合計	27,656	32,627

(単位：百万円)

	前事業年度 (平成28年3月31日)	当事業年度 (平成29年3月31日)
<b>負債の部</b>		
流動負債		
買掛金	※ 53	※ 77
リース債務	17	17
未払金	※ 1,832	※ 2,478
未払費用	112	140
未払法人税等	1,052	1,350
前受金	833	1,415
預り金	25	24
前受収益	0	0
賞与引当金	655	842
その他	287	389
流動負債合計	4,871	6,736
固定負債		
長期借入金	※ 500	※ 500
リース債務	26	8
長期未払金	110	148
株式給付引当金	188	225
資産除去債務	200	216
固定負債合計	1,024	1,099
負債合計	5,895	7,836
純資産の部		
株主資本		
資本金	1,194	1,194
資本剰余金		
資本準備金	2,008	2,008
資本剰余金合計	2,008	2,008
利益剰余金		
その他利益剰余金		
別途積立金	2,000	2,000
繰越利益剰余金	19,403	22,384
利益剰余金合計	21,403	24,384
自己株式	△2,880	△2,880
株主資本合計	21,726	24,707
評価・換算差額等		
その他有価証券評価差額金	△1	△2
評価・換算差額等合計	△1	△2
新株予約権	36	85
純資産合計	21,761	24,790
負債純資産合計	27,656	32,627

## ②【損益計算書】

(単位：百万円)

	前事業年度 (自 平成27年 4月 1日 至 平成28年 3月 31日)	当事業年度 (自 平成28年 4月 1日 至 平成29年 3月 31日)
売上高	※1 17,869	※1 23,520
売上原価	1,418	1,976
売上総利益	16,451	21,543
販売費及び一般管理費	※1,※2 11,939	※1,※2 14,983
営業利益	4,512	6,559
営業外収益	※1 228	※1 55
営業外費用	※1 244	※1 170
経常利益	4,496	6,443
特別損失		
固定資産除却損	11	-
関係会社株式評価損	24	694
関係会社株式売却損	-	0
投資有価証券評価損	-	20
投資有価証券売却損	37	-
抱合せ株式消滅差損	454	-
貸倒引当金繰入額	-	59
特別損失合計	529	775
税引前当期純利益	3,966	5,668
法人税、住民税及び事業税	1,492	1,913
法人税等調整額	△152	△53
法人税等合計	1,339	1,860
当期純利益	2,627	3,807

【売上原価明細書】

区分	注記 番号	前事業年度 (自 平成27年4月1日 至 平成28年3月31日)		当事業年度 (自 平成28年4月1日 至 平成29年3月31日)	
		金額(百万円)	構成比 (%)	金額(百万円)	構成比 (%)
I 原稿制作費		602	42.5	958	48.5
II サイト運用費		659	46.5	861	43.6
III 外注費		42	3.0	44	2.2
IV その他の経費		112	8.0	112	5.7
売上原価		1,418	100.0	1,976	100.0

(注) 1. 原稿制作費とは、外注制作費及び社内制作にかかる費用であります。

2. サイト運用費とは、サーバー等の減価償却費及びサイト維持管理費であります。

3. 外注費とは、求職者の就職・転職活動を支援するイベント及び研修にかかる費用であります。



③【株主資本等変動計算書】

前事業年度(自 平成27年4月1日 至 平成28年3月31日)

(単位：百万円)

	株主資本					利益剰余金合計
	資本金	資本剰余金		利益剰余金		
		資本準備金	資本剰余金合計	その他利益剰余金		
				別途積立金	繰越利益剰余金	
当期首残高	1,194	1,718	1,718	2,000	17,534	19,534
当期変動額						
剰余金の配当			-		△758	△758
当期純利益			-		2,627	2,627
自己株式の取得			-			-
株式交換による増加		289	289			-
株主資本以外の項目の当期変動額(純額)			-			-
当期変動額合計	-	289	289	-	1,868	1,868
当期末残高	1,194	2,008	2,008	2,000	19,403	21,403

	株主資本		評価・換算差額等		新株予約権	純資産合計
	自己株式	株主資本合計	その他有価証券 評価差額金	評価・換算差額等 合計		
当期首残高	△3,284	19,163	26	26	-	19,190
当期変動額						
剰余金の配当		△758		-		△758
当期純利益		2,627		-		2,627
自己株式の取得	0	0		-		0
株式交換による増加	404	694		-		694
株主資本以外の項目の当期変動額(純額)		-	△27	△27	36	8
当期変動額合計	404	2,562	△27	△27	36	2,571
当期末残高	△2,880	21,726	△1	△1	36	21,761

当事業年度(自 平成28年4月1日 至 平成29年3月31日)

(単位：百万円)

	株主資本					
	資本金	資本剰余金		利益剰余金		
		資本準備金	資本剰余金合計	その他利益剰余金		利益剰余金合計
				別途積立金	繰越利益剰余金	
当期首残高	1,194	2,008	2,008	2,000	19,403	21,403
当期変動額						
剰余金の配当			-		△826	△826
当期純利益			-		3,807	3,807
自己株式の取得			-			-
株式交換による増加			-			-
株主資本以外の項目 の当期変動額(純額)			-			-
当期変動額合計	-	-	-	-	2,981	2,981
当期末残高	1,194	2,008	2,008	2,000	22,384	24,384

	株主資本		評価・換算差額等		新株予約権	純資産合計
	自己株式	株主資本合計	その他有価証券 評価差額金	評価・換算差額等 合計		
当期首残高	△2,880	21,726	△1	△1	36	21,761
当期変動額						
剰余金の配当		△826		-		△826
当期純利益		3,807		-		3,807
自己株式の取得	△0	△0		-		△0
株式交換による増加		-		-		-
株主資本以外の項目 の当期変動額(純額)		-	△1	△1	48	47
当期変動額合計	△0	2,981	△1	△1	48	3,029
当期末残高	△2,880	24,707	△2	△2	85	24,790

## 【注記事項】

(継続企業の前提に関する事項)

該当事項はありません。

(重要な会計方針)

### 1. 資産の評価基準及び評価方法

#### (1) 有価証券の評価基準及び評価方法

##### ① 満期保有目的の債券

償却原価法（定額法）

##### ② 子会社株式及び関連会社株式

移動平均法による原価法

##### ③ その他有価証券

時価のあるもの

決算期末日の市場価格等に基づく時価法(評価差額は全部純資産直入法により処理し、売却原価は移動平均法により算定)

なお、組込デリバティブを区分して測定することができない複合金融商品については、全体を時価評価し、評価差額を損益に計上しております。

時価のないもの

移動平均法による原価法

なお、投資事業有限責任組合及びこれに類する組合への出資（金融商品取引法第2条第2項により有価証券とみなされるもの）については、組合契約に規定される決算報告日に応じて入手可能な最近の決算書を基礎とし、持分相当額を純額で取り込む方法によっております。

#### (2) たな卸資産の評価基準及び評価方法

貯蔵品

最終仕入原価法(貸借対照表価額については収益性の低下に基づく簿価切下げの方法)

### 2. 固定資産の減価償却の方法

#### (1) 有形固定資産（リース資産を除く）

定率法を採用しております。ただし、建物（附属設備を除く）並びに平成28年4月1日以後に取得した建物附属設備及び構築物については、定額法を採用しております。

なお、主な耐用年数は以下のとおりであります。

建物 8年～25年

器具及び備品 2年～20年

また、平成19年3月31日以前に取得したものについては、償却可能限度額まで償却が終了した翌年から5年間で均等償却する方法によっております。

#### (2) 無形固定資産（リース資産を除く）

定額法を採用しております。

なお、ソフトウェア（自社利用）は、性質に応じて利用可能期間を2年から5年と見込んでおります。

#### (3) リース資産

所有権移転外ファイナンス・リース取引に係るリース資産

リース期間を耐用年数とし、残存価額をゼロとする定額法によっております。

### 3. 引当金の計上基準

#### (1) 貸倒引当金

債権の貸倒による損失に備えるため、一般債権については貸倒実績率により、貸倒懸念債権等特定の債権については個別に回収可能性を検討し、回収不能見込額を計上しております。

#### (2) 賞与引当金

従業員に対して支給する賞与の支出に充てるため、支給見込額のうち当事業年度の負担額を計上しております。

#### (3) 株式給付引当金

株式給付規則に基づく従業員の当社株式の給付に備えるため、当事業年度末における株式給付債務の見込額に基づき計上しております。

### 4. その他財務諸表作成のための基本となる重要な事項

#### 消費税等の会計処理

消費税等の会計処理は、税抜方式によっております。

#### (会計方針の変更)

法人税法の改正に伴い、「平成28年度税制改正に係る減価償却方法の変更に関する実務上の取扱い」（実務対応報告第32号 平成28年6月17日）を当事業年度に適用し、平成28年4月1日以後に取得した建物附属設備及び構築物に係る減価償却方法を定率法から定額法に変更しております。

なお、当事業年度の営業利益、経常利益及び税引前当期純利益に与える影響は軽微であります。

#### (追加情報)

「繰延税金資産の回収可能性に関する適用指針」（企業会計基準適用指針第26号 平成28年3月28日）を当事業年度から適用しております。

#### (貸借対照表関係)

※ 関係会社に対する金銭債権及び金銭債務（区分表示したものを除く）

	前事業年度 (平成28年3月31日)	当事業年度 (平成29年3月31日)
短期金銭債権	173百万円	194百万円
長期金銭債権	708百万円	986百万円
短期金銭債務	2百万円	64百万円
長期金銭債務	500百万円	500百万円

当座貸越契約

当社では、運転資金の効率的な調達を行うため、取引銀行1行と当座貸越契約を締結しております。この契約に基づく当事業年度末の借入未実行残高は次のとおりであります。

	前事業年度 (平成28年3月31日)	当事業年度 (平成29年3月31日)
当座貸越極度額	1,000百万円	1,000百万円
借入実行残高	—百万円	—百万円
差引額	1,000百万円	1,000百万円

(損益計算書関係)

※1 関係会社との取引高

	前事業年度 (自 平成27年4月1日 至 平成28年3月31日)	当事業年度 (自 平成28年4月1日 至 平成29年3月31日)
売上高	64百万円	62百万円
販売費及び一般管理費	99百万円	117百万円
営業取引以外の取引 (収入分)	110百万円	21百万円
営業取引以外の取引 (支出分)	183百万円	149百万円

※2 販売費及び一般管理費のうち主要な費目及び金額並びにおおよその割合は次のとおりであります。

	前事業年度 (自 平成27年4月1日 至 平成28年3月31日)	当事業年度 (自 平成28年4月1日 至 平成29年3月31日)
広告宣伝費	4,531百万円	5,717百万円
給料及び手当	2,843百万円	3,168百万円
賞与引当金繰入額	591百万円	745百万円
おおよその割合		
販売費	44.19%	46.19%
一般管理費	55.81%	53.81%

(有価証券関係)

子会社株式及び関連会社株式は、市場価格がなく時価を把握することが極めて困難と認められるため、子会社株式及び関連会社株式の時価を記載しておりません。

なお、時価を把握することが極めて困難と認められる子会社株式及び関連会社株式の貸借対照表計上額は次のとおりであります。

(単位：百万円)

区分	前事業年度 (平成28年3月31日)	当事業年度 (平成29年3月31日)
子会社株式	7,345	7,268
関連会社株式	—	—
計	7,345	7,268

## (税効果会計関係)

## 1. 繰延税金資産及び繰延税金負債の発生の主な原因別の内訳

	前事業年度 (平成28年3月31日)	当事業年度 (平成29年3月31日)
繰延税金資産		
関係会社株式評価損	249百万円	436百万円
賞与引当金	202百万円	259百万円
貸倒引当金	152百万円	216百万円
未払事業税	71百万円	66百万円
投資有価証券評価損	61百万円	56百万円
資産除去債務	61百万円	66百万円
株式給付引当金	57百万円	69百万円
ソフトウェア開発費	55百万円	一百万円
減価償却費	2百万円	5百万円
その他	63百万円	121百万円
繰延税金資産 小計	977百万円	1,298百万円
評価性引当額	△419百万円	△690百万円
繰延税金資産 合計	557百万円	607百万円
繰延税金負債		
資産除去債務に対応する除去費用	△38百万円	△35百万円
繰延税金負債 合計	△38百万円	△35百万円
繰延税金資産の純額	518百万円	572百万円

## 2. 法定実効税率と税効果会計適用後の法人税等の負担率との差異の原因となった主な項目別の内訳

	前事業年度 (平成28年3月31日)	当事業年度 (平成29年3月31日)
法定実効税率	33.06%	30.86%
(調整)		
評価性引当額の増減	1.32%	4.81%
修正申告による影響額	1.20%	—%
税率変更による期末繰延税金資産の減額修正	0.66%	—%
所得拡大促進税制特別税額控除	△2.53%	△2.71%
受取配当金の益金不算入額	△0.75%	△0.00%
その他	0.81%	△0.13%
税効果会計適用後の法人税等の負担率	33.77%	32.82%

(企業結合等関係)

連結財務諸表の「注記事項（企業結合等関係）」に同一の内容を記載しているため、注記を省略しております。

(重要な後発事象)

該当事項はありません。

## ④【附属明細表】

## 【有形固定資産等明細表】

(単位：百万円)

区分	資産の種類	当期首残高	当期増加額	当期減少額	当期償却額	当期末残高	減価償却 累計額
有形固定資産	建物	268	97	3	52	309	248
	器具及び備品	124	65	—	60	130	235
	リース資産	40	—	—	16	24	25
	建設仮勘定	15	134	149	—	—	—
	計	448	298	153	129	464	509
無形固定資産	商標権	6	2	—	1	8	13
	ソフトウェア	1,457	1,035	—	743	1,750	1,409
	ソフトウェア仮勘定	243	1,072	1,064	—	251	—
	電話加入権	1	—	—	—	1	—
	のれん	—	26	—	12	13	12
	計	1,709	2,137	1,064	757	2,024	1,435

(注) 1. 当期増加額のうち主なものは、次のとおりであります。

ソフトウェア

サイト開発・追加改修等

1,035百万円

## 【引当金明細表】

(単位：百万円)

科目	当期首残高	当期増加額	当期減少額	当期末残高
貸倒引当金	496	242	8	730
賞与引当金	655	842	655	842
株式給付引当金	188	60	22	225

## (2) 【主な資産及び負債の内容】

連結財務諸表を作成しているため、記載を省略しております。

## (3) 【その他】

該当事項はありません。



## 第6 【提出会社の株式事務の概要】

事業年度	4月1日から3月31日まで
定時株主総会	6月中
基準日	3月31日
剰余金の配当の基準日	9月30日、3月31日
1単元の株式数	100株
単元未満株式の買取り	
取扱場所	東京都千代田区丸の内一丁目4番1号 三井住友信託銀行株式会社 証券代行部
株主名簿管理人	東京都千代田区丸の内一丁目4番1号 三井住友信託銀行株式会社
取次所	—
買取手数料	株式の売買の委託に係る手数料相当額として別途定める金額
公告掲載方法	当社の公告は、電子公告により行います。ただし、電子公告によることができない事故その他のやむを得ない事由が生じたときは、日本経済新聞に掲載して行います。 (電子公告URL ( <a href="http://corp.en-japan.com/">http://corp.en-japan.com/</a> ))
株主に対する特典	該当事項はありません。

(注) 当社の株主は、その有する単元未満株式について、次に掲げる権利以外の権利を有していません。

- ・ 会社法第189条第2項各号に掲げる権利
- ・ 取得請求権付株式の取得を請求する権利
- ・ 株主の有する株式数に応じて募集株式の割当及び募集新株予約権の割当を受ける権利

## 第7 【提出会社の参考情報】

### 1 【提出会社の親会社等の情報】

当社には、親会社等はありません。

### 2 【その他の参考情報】

当事業年度の開始日から有価証券報告書提出日までの間に次の書類を提出しております。

#### (1) 有価証券報告書及びその添付書類並びに確認書

事業年度 第16期(自 平成27年4月1日 至 平成28年3月31日)平成28年6月29日関東財務局長に提出。

#### (2) 内部統制報告書及びその添付書類

平成28年6月29日関東財務局長に提出。

#### (3) 四半期報告書及び確認書

第17期第1四半期(自 平成28年4月1日 至 平成28年6月30日)平成28年8月10日関東財務局長に提出。

第17期第2四半期(自 平成28年7月1日 至 平成28年9月30日)平成28年11月11日関東財務局長に提出。

第17期第3四半期(自 平成28年10月1日 至 平成28年12月31日)平成29年2月10日関東財務局長に提出。

#### (4) 臨時報告書

企業内容等の開示に関する内閣府令第19条第2項第9号の2（株主総会における議決権行使の結果）の規定に基づく臨時報告書

平成28年6月30日関東財務局長に提出。

## 第二部 【提出会社の保証会社等の情報】

該当事項はありません。

# 独立監査人の監査報告書及び内部統制監査報告書

平成29年6月27日

エン・ジャパン株式会社  
取締役会 御中

## 新日本有限責任監査法人

指定有限責任社員  
業務執行社員 公認会計士 狩 野 茂 行 ㊞

指定有限責任社員  
業務執行社員 公認会計士 香 山 良 ㊞

### <財務諸表監査>

当監査法人は、金融商品取引法第193条の2第1項の規定に基づく監査証明を行うため、「経理の状況」に掲げられているエン・ジャパン株式会社の平成28年4月1日から平成29年3月31日までの連結会計年度の連結財務諸表、すなわち、連結貸借対照表、連結損益計算書、連結包括利益計算書、連結株主資本等変動計算書、連結キャッシュ・フロー計算書、連結財務諸表作成のための基本となる重要な事項、その他の注記及び連結附属明細表について監査を行った。

### 連結財務諸表に対する経営者の責任

経営者の責任は、我が国において一般に公正妥当と認められる企業会計の基準に準拠して連結財務諸表を作成し適正に表示することにある。これには、不正又は誤謬による重要な虚偽表示のない連結財務諸表を作成し適正に表示するために経営者が必要と判断した内部統制を整備及び運用することが含まれる。

### 監査人の責任

当監査法人の責任は、当監査法人が実施した監査に基づいて、独立の立場から連結財務諸表に対する意見を表明することにある。当監査法人は、我が国において一般に公正妥当と認められる監査の基準に準拠して監査を行った。監査の基準は、当監査法人に連結財務諸表に重要な虚偽表示がないかどうかについて合理的な保証を得るために、監査計画を策定し、これに基づき監査を実施することを求めている。

監査においては、連結財務諸表の金額及び開示について監査証拠を入手するための手続が実施される。監査手続は、当監査法人の判断により、不正又は誤謬による連結財務諸表の重要な虚偽表示のリスクの評価に基づいて選択及び適用される。財務諸表監査の目的は、内部統制の有効性について意見表明するためのものではないが、当監査法人は、リスク評価の実施に際して、状況に応じた適切な監査手続を立案するために、連結財務諸表の作成と適正な表示に関連する内部統制を検討する。また、監査には、経営者が採用した会計方針及びその適用方法並びに経営者によって行われた見積りの評価も含め全体としての連結財務諸表の表示を検討することが含まれる。

当監査法人は、意見表明の基礎となる十分かつ適切な監査証拠を入手したと判断している。

### 監査意見

当監査法人は、上記の連結財務諸表が、我が国において一般に公正妥当と認められる企業会計の基準に準拠して、エン・ジャパン株式会社及び連結子会社の平成29年3月31日現在の財政状態並びに同日をもって終了する連結会計年度の経営成績及びキャッシュ・フローの状況をすべての重要な点において適正に表示しているものと認める。

## <内部統制監査>

当監査法人は、金融商品取引法第193条の2第2項の規定に基づく監査証明を行うため、エン・ジャパン株式会社の平成29年3月31日現在の内部統制報告書について監査を行った。

### 内部統制報告書に対する経営者の責任

経営者の責任は、財務報告に係る内部統制を整備及び運用し、我が国において一般に公正妥当と認められる財務報告に係る内部統制の評価の基準に準拠して内部統制報告書を作成し適正に表示することにある。

なお、財務報告に係る内部統制により財務報告の虚偽の記載を完全には防止又は発見することができない可能性がある。

### 監査人の責任

当監査法人の責任は、当監査法人が実施した内部統制監査に基づいて、独立の立場から内部統制報告書に対する意見を表明することにある。当監査法人は、我が国において一般に公正妥当と認められる財務報告に係る内部統制の監査の基準に準拠して内部統制監査を行った。財務報告に係る内部統制の監査の基準は、当監査法人に内部統制報告書に重要な虚偽表示がないかどうかについて合理的な保証を得るために、監査計画を策定し、これに基づき内部統制監査を実施することを求めている。

内部統制監査においては、内部統制報告書における財務報告に係る内部統制の評価結果について監査証拠を入手するための手続が実施される。内部統制監査の監査手続は、当監査法人の判断により、財務報告の信頼性に及ぼす影響の重要性に基づいて選択及び適用される。また、内部統制監査には、財務報告に係る内部統制の評価範囲、評価手続及び評価結果について経営者が行った記載を含め、全体としての内部統制報告書の表示を検討することが含まれる。

当監査法人は、意見表明の基礎となる十分かつ適切な監査証拠を入手したと判断している。

### 監査意見

当監査法人は、エン・ジャパン株式会社が平成29年3月31日現在の財務報告に係る内部統制は有効であると表示した上記の内部統制報告書が、我が国において一般に公正妥当と認められる財務報告に係る内部統制の評価の基準に準拠して、財務報告に係る内部統制の評価結果について、すべての重要な点において適正に表示しているものと認める。

### 利害関係

会社と当監査法人又は業務執行社員との間には、公認会計士法の規定により記載すべき利害関係はない。

以 上

- 
- ※1 上記は監査報告書の原本に記載された事項を電子化したものであり、その原本は有価証券報告書提出会社が別途保管しております。
- 2 XBRLデータは監査の対象には含まれていません。

# 独立監査人の監査報告書

平成29年6月27日

エン・ジャパン株式会社  
取締役会 御中

## 新日本有限責任監査法人

指定有限責任社員  
業務執行社員 公認会計士 狩 野 茂 行 ㊞

指定有限責任社員  
業務執行社員 公認会計士 香 山 良 ㊞

当監査法人は、金融商品取引法第193条の2第1項の規定に基づく監査証明を行うため、「経理の状況」に掲げられているエン・ジャパン株式会社の平成28年4月1日から平成29年3月31日までの第17期事業年度の財務諸表、すなわち、貸借対照表、損益計算書、株主資本等変動計算書、重要な会計方針、その他の注記及び附属明細表について監査を行った。

### 財務諸表に対する経営者の責任

経営者の責任は、我が国において一般に公正妥当と認められる企業会計の基準に準拠して財務諸表を作成し適正に表示することにある。これには、不正又は誤謬による重要な虚偽表示のない財務諸表を作成し適正に表示するために経営者が必要と判断した内部統制を整備及び運用することが含まれる。

### 監査人の責任

当監査法人の責任は、当監査法人が実施した監査に基づいて、独立の立場から財務諸表に対する意見を表明することにある。当監査法人は、我が国において一般に公正妥当と認められる監査の基準に準拠して監査を行った。監査の基準は、当監査法人に財務諸表に重要な虚偽表示がないかどうかについて合理的な保証を得るために、監査計画を策定し、これに基づき監査を実施することを求めている。

監査においては、財務諸表の金額及び開示について監査証拠を入手するための手続が実施される。監査手続は、当監査法人の判断により、不正又は誤謬による財務諸表の重要な虚偽表示のリスクの評価に基づいて選択及び適用される。財務諸表監査の目的は、内部統制の有効性について意見表明するためのものではないが、当監査法人は、リスク評価の実施に際して、状況に応じた適切な監査手続を立案するために、財務諸表の作成と適正な表示に関連する内部統制を検討する。また、監査には、経営者が採用した会計方針及びその適用方法並びに経営者によって行われた見積りの評価も含め全体としての財務諸表の表示を検討することが含まれる。

当監査法人は、意見表明の基礎となる十分かつ適切な監査証拠を入手したと判断している。

### 監査意見

当監査法人は、上記の財務諸表が、我が国において一般に公正妥当と認められる企業会計の基準に準拠して、エン・ジャパン株式会社の平成29年3月31日現在の財政状態及び同日をもって終了する事業年度の経営成績をすべての重要な点において適正に表示しているものと認める。

### 利害関係

会社と当監査法人又は業務執行社員との間には、公認会計士法の規定により記載すべき利害関係はない。

以 上

- 
- ※1 上記は監査報告書の原本に記載された事項を電子化したものであり、その原本は有価証券報告書提出会社が別途保管しております。
- 2 XBRLデータは監査の対象には含まれていません。

**【表紙】**

<b>【提出書類】</b>	内部統制報告書
<b>【根拠条文】</b>	金融商品取引法第24条の4の4第1項
<b>【提出先】</b>	関東財務局長
<b>【提出日】</b>	平成29年6月28日
<b>【会社名】</b>	エン・ジャパン株式会社
<b>【英訳名】</b>	en-japan inc.
<b>【代表者の役職氏名】</b>	代表取締役社長 鈴木 考二
<b>【最高財務責任者の役職氏名】</b>	該当事項はありません。
<b>【本店の所在の場所】</b>	東京都新宿区西新宿六丁目5番1号
<b>【縦覧に供する場所】</b>	株式会社東京証券取引所 (東京都中央区日本橋兜町2番1号)

## 1 【財務報告に係る内部統制の基本的枠組みに関する事項】

代表取締役社長 鈴木孝二は、当社の財務報告に係る内部統制の整備及び運用に責任を有しており、企業会計審議会の公表した「財務報告に係る内部統制の評価及び監査の基準並びに財務報告に係る内部統制の評価及び監査に関する実施基準の設定について（意見書）」に示されている内部統制の基本的枠組みに準拠して財務報告に係る内部統制を整備及び運用しております。

なお、内部統制は、内部統制の各基本的要素が有機的に結びつき、一体となって機能することで、その目的を合理的な範囲で達成しようとするものです。このため、財務報告に係る内部統制により財務報告の虚偽の記載を完全には防止又は発見することができない可能性があります。

## 2 【評価の範囲、基準日及び評価手続に関する事項】

財務報告に係る内部統制の評価は、当事業年度の末日である平成29年3月31日を基準日として行われており、評価に当たっては、一般に公正妥当と認められる財務報告に係る内部統制の評価の基準に準拠しております。

本評価においては、連結ベースでの財務報告全体に重要な影響を及ぼす内部統制（全社的な内部統制）の評価を行った上で、その結果を踏まえて、評価対象とする業務プロセスを選定しております。当該業務プロセスの評価においては、選定された業務プロセスを分析した上で、財務報告の信頼性に重要な影響を及ぼす統制上の要点を識別し、当該統制上の要点について整備及び運用状況を評価することによって、内部統制の有効性に関する評価を行いました。

財務報告に係る内部統制の評価の範囲は、会社並びに連結子会社及び持分法適用会社について、財務報告の信頼性に及ぼす影響の重要性の観点から必要な範囲を決定しております。財務報告の信頼性に及ぼす影響の重要性は、金額的及び質的影響の重要性を考慮して決定しており、会社及び連結子会社2社を対象として行った全社的な内部統制の評価結果を踏まえ、業務プロセスに係る内部統制の評価範囲を合理的に決定いたしました。なお、連結子会社12社及び、持分法を適用した非連結子会社1社については、金額的及び質的重要性の観点から僅少であると判断し、全社的な内部統制の評価範囲に含めておりません。

業務プロセスに係る内部統制の評価範囲については、各事業拠点の前連結会計年度の売上高（連結会社間取引消去前）を基準として、前連結会計年度の売上高の概ね2/3に達している事業拠点を「重要な事業拠点」として選定いたしました。選定した重要な事業拠点においては、企業の事業目的に大きく関わる勘定科目として売上高及び売掛金に至る業務プロセスを評価の対象といたしました。さらに、選定した重要な事業拠点にかかわらず、それ以外の事業拠点をも含めた範囲について、重要な虚偽記載の発生可能性が高く、見積りや予測を伴う重要な勘定科目に係る業務プロセスやリスクが大きい取引を行っている事業、又は業務に係る業務プロセスを財務報告への影響を勘案して、重要性の大きい業務プロセスとして評価対象に追加しております。

## 3 【評価結果に関する事項】

上記の評価の結果、当事業年度末日時点において、当社の財務報告に係る内部統制は有効であると判断いたしました。

## 4 【付記事項】

該当事項はありません。

## 5 【特記事項】

該当事項はありません。



**【表紙】**

<b>【提出書類】</b>	確認書
<b>【根拠条文】</b>	金融商品取引法第24条の4の2第1項
<b>【提出先】</b>	関東財務局長
<b>【提出日】</b>	平成29年6月28日
<b>【会社名】</b>	エン・ジャパン株式会社
<b>【英訳名】</b>	en-japan inc.
<b>【代表者の役職氏名】</b>	代表取締役社長 鈴木 孝二
<b>【最高財務責任者の役職氏名】</b>	該当事項はありません。
<b>【本店の所在の場所】</b>	東京都新宿区西新宿六丁目5番1号
<b>【縦覧に供する場所】</b>	株式会社東京証券取引所 (東京都中央区日本橋兜町2番1号)

1 【有価証券報告書の記載内容の適正性に関する事項】

当社代表取締役社長 鈴木孝二は、当社の第17期(自 平成28年4月1日 至 平成29年3月31日)の有価証券報告書の記載内容が金融商品取引法令に基づき適正に記載されていることを確認いたしました。

2 【特記事項】

確認に当たり、特記すべき事項はありません。

