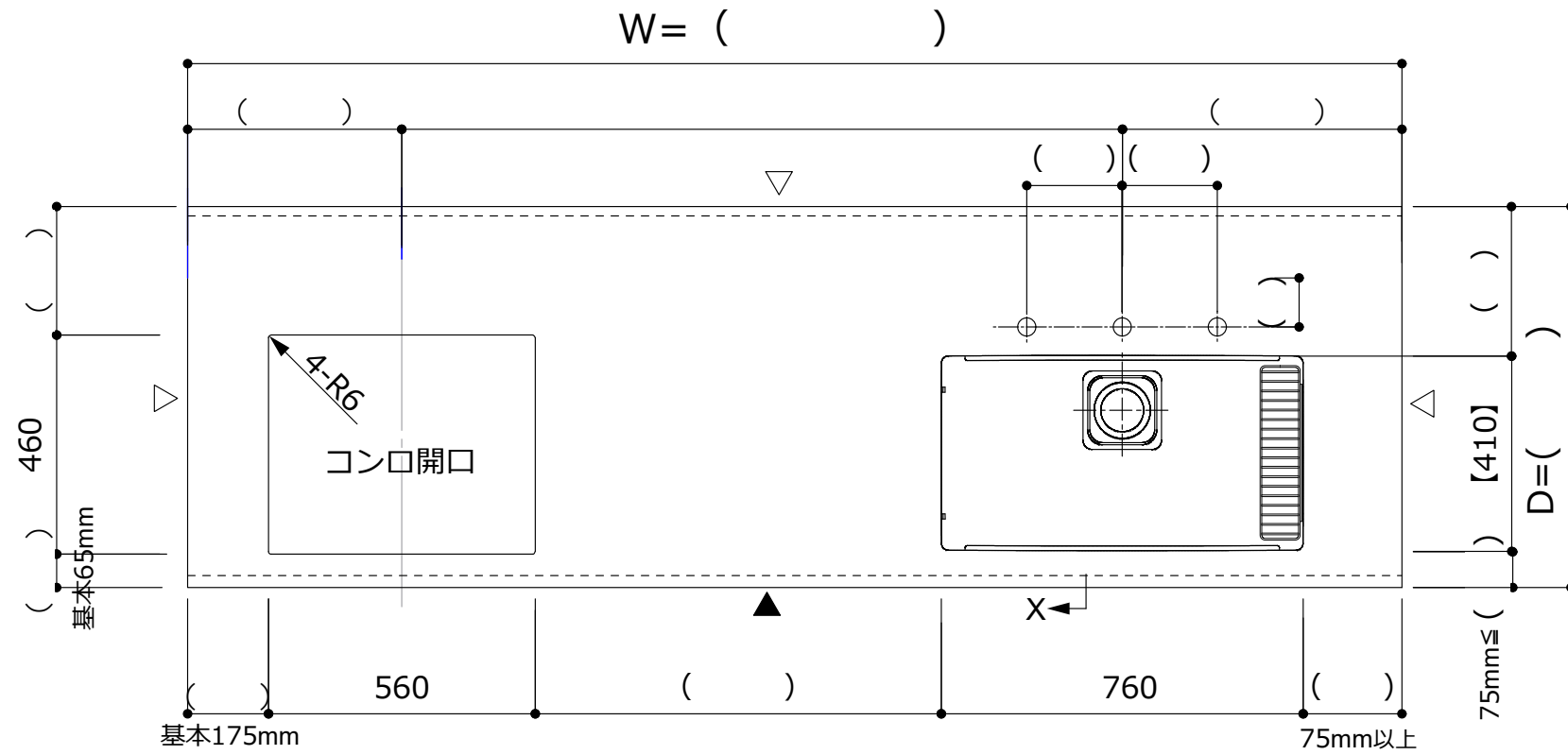



図は右シンクです。 シンク位置 右 左



奥行D=1000mm対応可(最大1400mm)

間口W・奥行D・前垂れ形状・シンクなど組合せにより一部指定内容の変更が必要な場合があります。排水口位置はシンク図をご確認ください。

専用アクセサリ(選択仕様)



レール指定(選択仕様)

- JSM (レール・フック無) ※洗剤カゴは付属
- JSM (レール無)
- JSM-2F (レール1段)
- JSM-2F6 (レール1段レール位置H60mm)
- JSM-3F (レール2段)

排水部品(標準仕様) JSM専用排水部品 薄型横引

※印 必須項目

※注文主	
※物件名	様邸
材質	SUS304
※仕様 板厚	選択 仕様 板厚
	HL:ヘアライン t 1.0
	VA:パイブレーション t 1.0
	エンボス (D=650以下) t 0.8 (0.7)
サイズ、形状により板厚が1.2mm等変更になる場合がございます。	
品番 品名	GQ-()×JSM -FS-R ()=W:間口
※シンク 品番	[]
制振材 (静音)	FSあり:加工済
水栓穴	穴径 (Φ) X ()箇所
前垂形状	

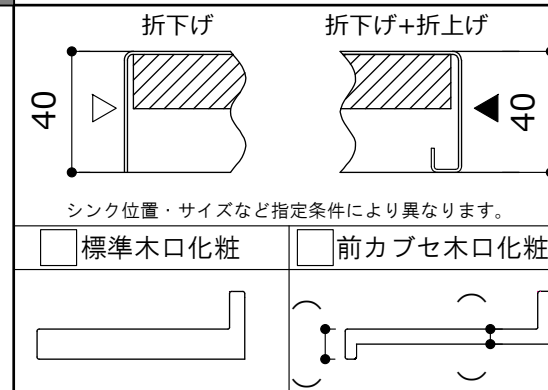
バックガード		前下り(前垂れ)形状				バックガード
<input type="checkbox"/> 角タイプ	<input type="checkbox"/> テーパータイプ	<input type="checkbox"/> 角タイプ(標準)	<input type="checkbox"/> 角タイプ(水返し)	<input type="checkbox"/> Rタイプ1	<input type="checkbox"/> Rタイプ2	<input type="checkbox"/> 有 <input type="checkbox"/> 無 バックガードなしの場合は 木口折下化粧加工とします。
10~ 20 () 	10~ 5 20 () 	() ≥ 75mm 	() ≥ 75mm 	1/4R 	1/2R 	サイド 溶接
				40 10 H35mm~	40 15 H40mm固定	裏貼り t18合板全面接着貼
						リブ(水返し) 選択 加工 なし(標準) 全周

お願いとご注意

※()内寸法は任意寸法です。ご指示下さい。
 ※給水栓穴開け加工有無、位置、穴径寸法をご指示下さい。
 ※前下り(前垂れ)形状を2タイプよりお選び下さい。
 ※
 ※コンロ開口はご使用される機種によって開口寸法や四隅R寸法が異なる場合があります。機種をご確認の上、開口寸法などのご指示をお願いします。

その他設計製作ガイドラインをご参照ください。

サイド(木口・背面)断面



※配送先 〒	
※ご担当名 荷受人様 携帯NO	
承認印	承認年月日 H . .
E:kitchen	