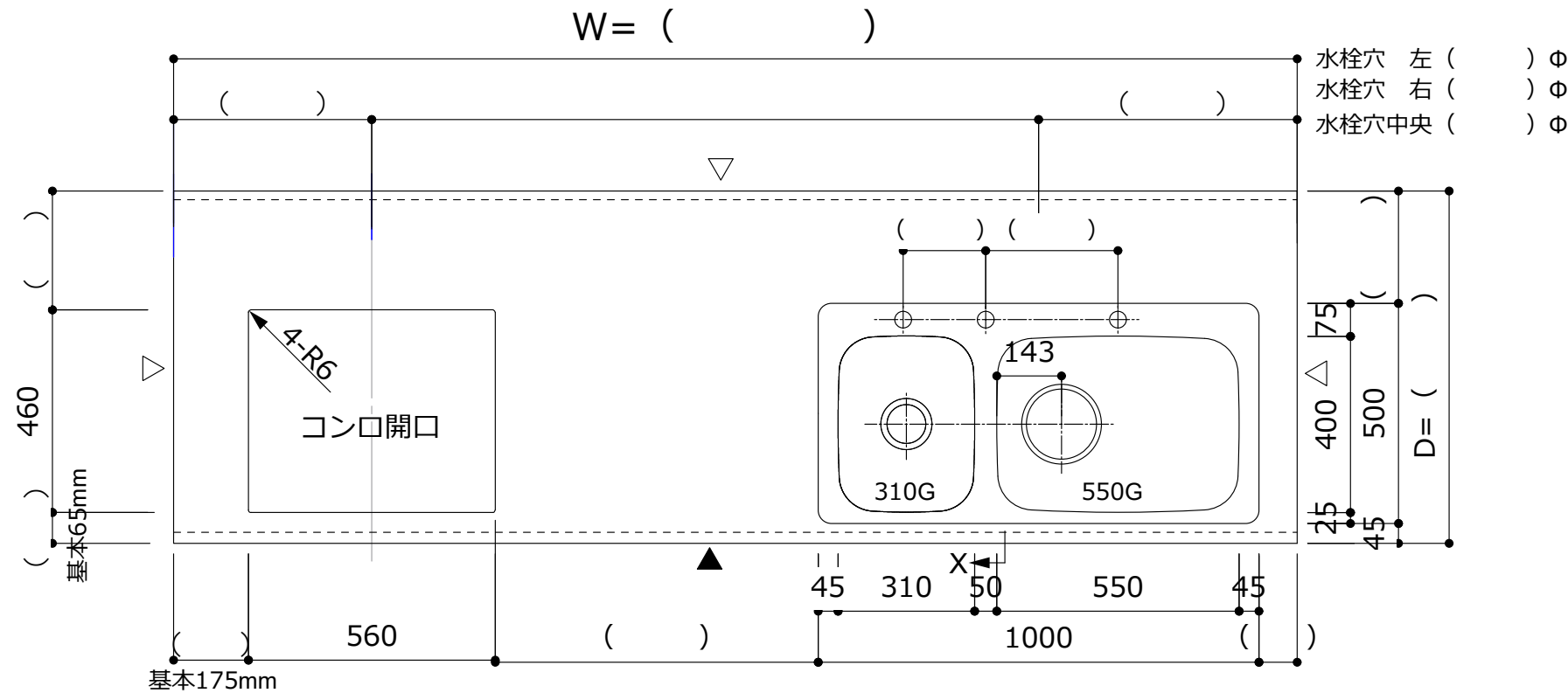


図は右シンクです。 シンク位置 □右 □左



SHノーマルシンクサイズ (参考)

[シンク品番]	【サイズ】 WXD	排水位置
310G	312X400	センター
360	362X430	端
550G	550X400	端
550AD	650X430	センター
650G	650X400	端
672AD	672X430	センター
750G	750X400	端
750A	750X400	センター
930Z	930X410	端
950A	950X405	センター

950Gは550AD・650G・672AD・750Gと同一奥行400mmですので変更可能です。

※印 必須項目	
※注文主	
※物件名	様邸
材質	SUS304
※仕様 板厚	選択 仕様 板厚
	HL:ヘアライン t 1.0
	VA:パイプレーション t 1.0
	エンボス (D=650以下) t 0.8 (0.7)
品番 品名	GQ-()X310+550G-FS-R ()=W:間口

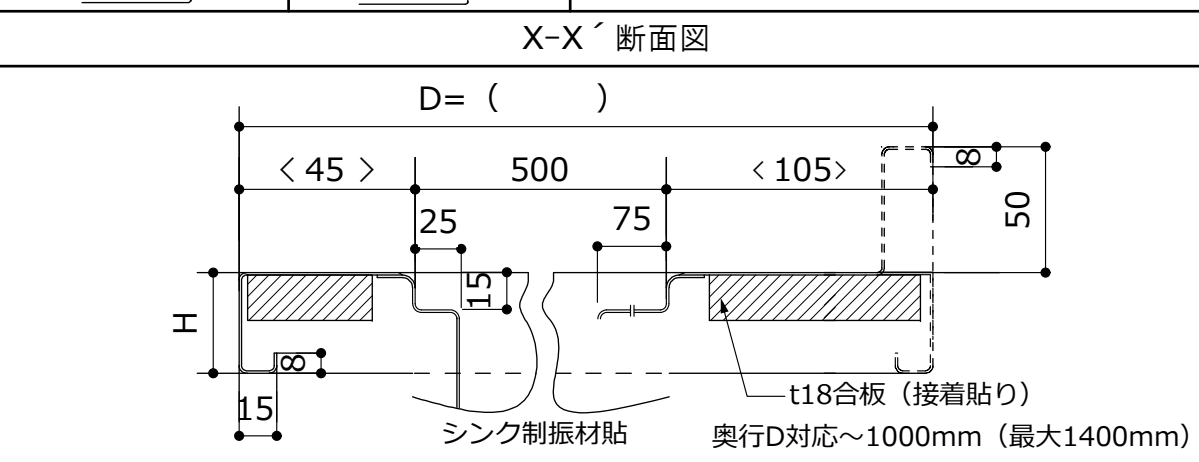
排水部品 (選択仕様)	小シンクOF	※シンク 品番	[310+550G]
<input type="checkbox"/> SBK: 浅型下引+2MA(115Φ)	有・無	制振材 (静音)	FSあり: 加工済
<input type="checkbox"/> EC: 浅型横引+2MA(115Φ)	有・無		

【ご注意】
ジャバラ管用Y字ソケットは付属していません
別送品セットにて承ります。

水栓穴	穴径 (Φ) X ()箇所
前垂形状	

奥行D=1000mm対応可 (最大1400mm)
間口W・奥行D・前垂れ形状・シンクなど組合せにより一部指定内容の変更が必要な場合があります。排水口位置はシンク図をご確認ください。

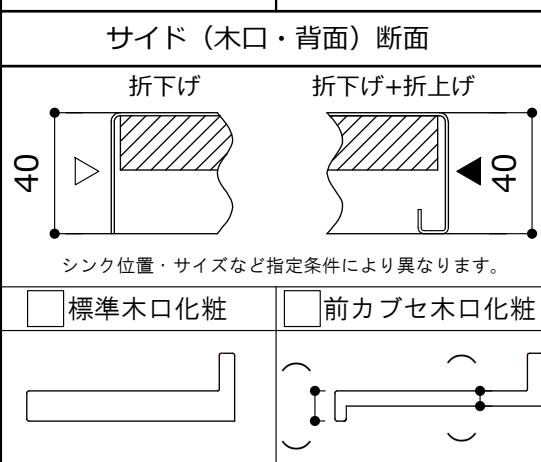
バックガード		前下り (前垂れ) 形状				バック ガード	<input type="checkbox"/> 有 <input type="checkbox"/> 無 バックガードなしの場合は 木口折下化粧加工とします。
<input type="checkbox"/> 角タイプ	<input type="checkbox"/> テーパータイプ	<input type="checkbox"/> 角タイプ (標準)	<input type="checkbox"/> 角タイプ (水返し)	<input type="checkbox"/> Rタイプ1	<input type="checkbox"/> Rタイプ2	サイド	溶接
						裏貼り	t18合板全面接着貼
		H40 (標準) 11mm~製作可	H40 (標準) 11mm~製作可	H35mm~	H40mm固定	リブ (水返し)	選択 加工 なし (標準) 全周



お願いとご注意

- ※()内寸法は任意寸法です。ご指示下さい。
- ※給水栓穴開け加工有無、位置、穴径寸法をご指示下さい。
- ※前下り (前垂れ) 形状を2タイプよりお選び下さい。
- ※
- ※コンロ開口はご使用される機種によって開口寸法や四隅R寸法が異なる場合があります。機種をご確認の上、開口寸法などのご指示をお願いします。

その他設計製作ガイドラインをご参照ください。



※配送先	〒
※ご担当名 荷受人様 携帯NO	
承認印	承認年月日 H . .
E:kitchen	