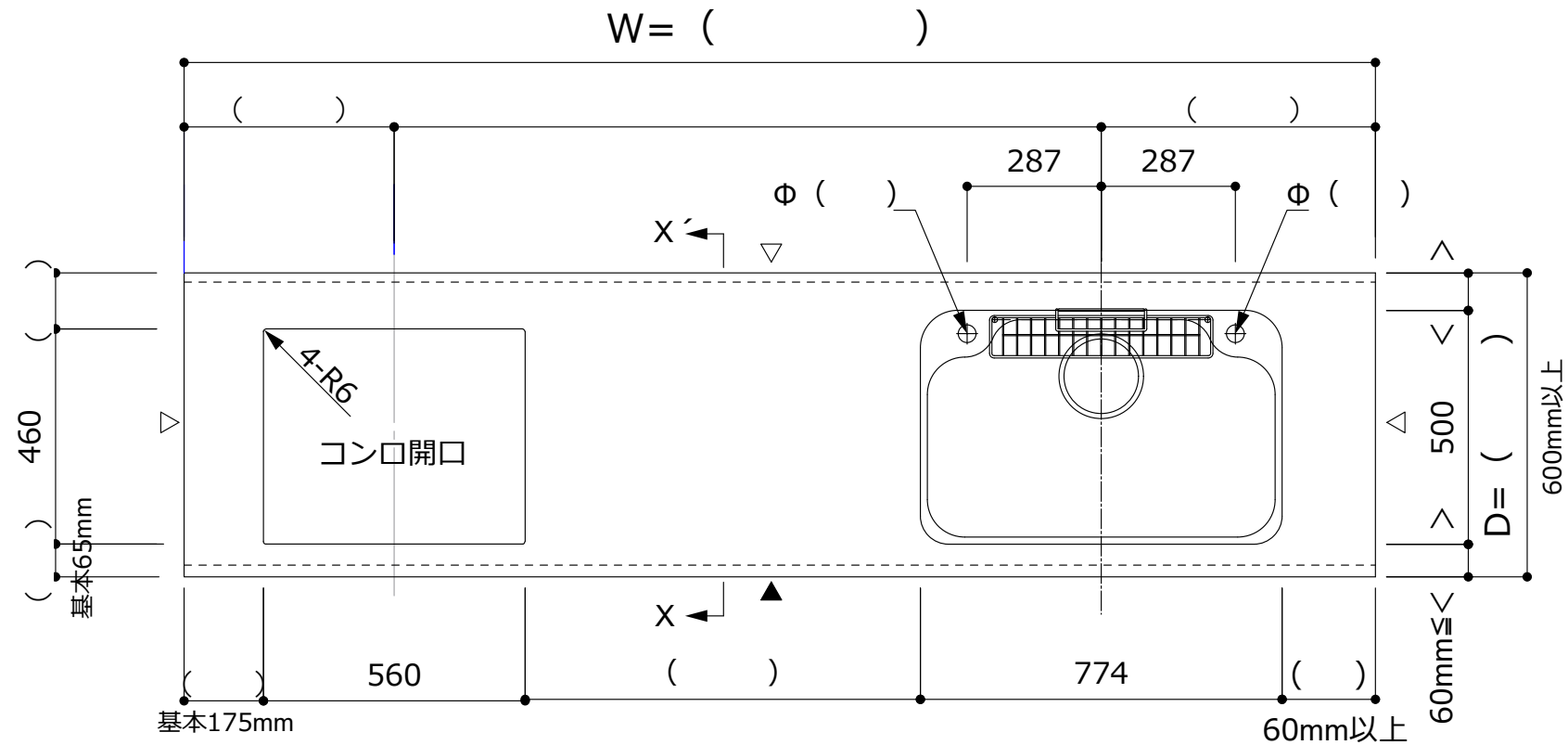


図は右シンクです。 シンク位置 右 左



奥行D=1000mm対応可(最大1400mm) ※1: 45mm以上(ただし) 3mmリップ水返し有の場合60mm以上  
間口W・奥行D・前垂れ形状・シンクなど組合せにより一部指定内容の変更が必要な場合があります。排水口位置はシンク図をご確認ください。

専用アクセサリ(選択仕様)



※印 必須項目

※注文主	
※物件名	様邸
材質	SUS304
※仕様 板厚	選択 仕様 板厚
	HL:ヘアライン t 1.0
	VA:パイブレーション t 1.0
	エンボス (D=650以下) t 0.8 (0.7)
サイズ、形状により板厚が1.2mm等変更になる場合がございます。	
品番 品名	GQ-( )× IB-K -FS-R ( )=W:間口
※シンク 品番	[ IB-K ]

※は社外別送品です。標準洗剤カゴ(付属品)

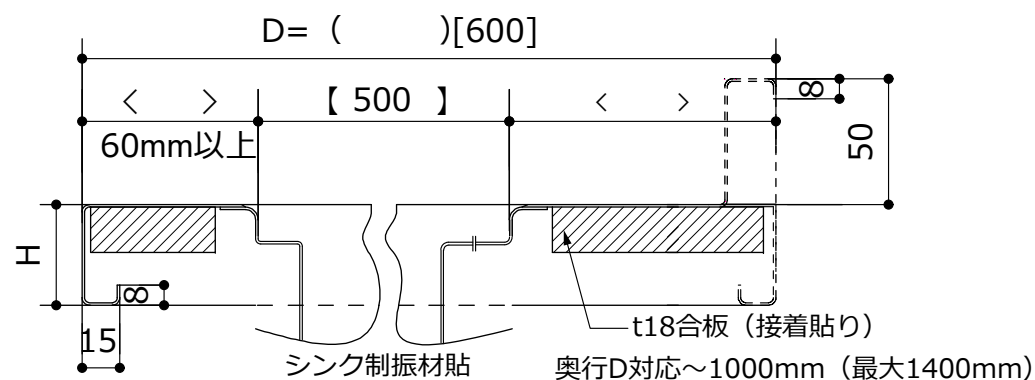
排水部品(選択仕様)

- SBK: 浅型下引  KIT: 薄型横引
- EC: 浅型横引  KIT(SUS): 薄型下引
- DK: SUS排水一体用専用部品

制振材(静音)	FSあり:加工済
水栓穴	穴径(Φ) X( )箇所
前垂形状	

バックガード		前下り(前垂れ)形状				バックガード
<input type="checkbox"/> 角タイプ	<input type="checkbox"/> テーパータイプ	<input type="checkbox"/> 角タイプ(標準)	<input type="checkbox"/> 角タイプ(水返し)	<input type="checkbox"/> Rタイプ1	<input type="checkbox"/> Rタイプ2	<input type="checkbox"/> 有 <input type="checkbox"/> 無 バックガードなしの場合は 木口折下化粧加工とします。
10~ 20 ( )	10~ 5 20 ( )	( ) 60mm以上	( ) 60mm以上	1/4R	1/2R	サイド
						溶接
		H40 (標準) 11mm~製作可	H40 (標準) 11mm~製作可	H35mm~	H40mm固定	裏貼り
						t18合板全面接着貼
						リップ(水返し)
						選択 加工 なし(標準) 全周

X-X' 断面図

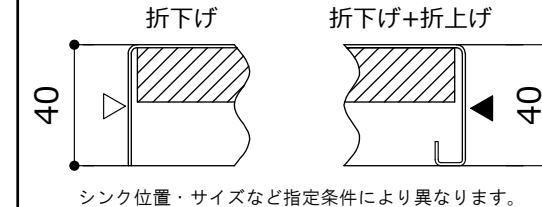


お願いとご注意

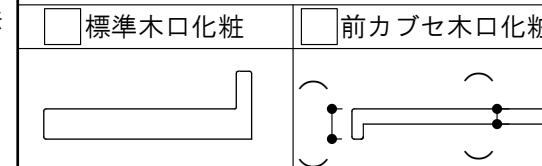
※( )内寸法は任意寸法です。ご指示下さい。  
※給水栓穴開け加工有無、位置、穴径寸法をご指示下さい。  
※前下り(前垂れ)形状を2タイプよりお選び下さい。  
※  
※コン口開口はご使用される機種によって開口寸法や四隅R寸法が異なる場合があります。機種をご確認の上、開口寸法などのご指示をお願いします。

その他設計製作ガイドラインをご参照ください。

サイド(木口・背面)断面



シンク位置・サイズなど指定条件により異なります。



※配送先	〒
※ご担当名 荷受人様 携帯NO	
承認印	承認年月日 H . .
<b>E:kitchen</b>	