| D | C | B | A | 作業/部署 | 番号 | 図番 | 品番 | 片番 | 部品名 | 資材コード | 材質 | 素材寸法 | 重量(kg) 素材 | 重量(kg) 仕上 |
|---|---|---|---|---|---|---|---|---|---|---|---|---|---|---|
| 1 | 1 | 1 | 1 | | 1 | 3TUS2018 | | 1 | ボール(N800BIA) | | TUS27A-BA | 0.7t | | |
| | | | | | 2 | | | 2 | | | | | | |
| | | | | | 3 | | | 3 | | | | | | |
| | | | | | 4 | | | 4 | | | | | | |
| 1 | 1 | 1 | 1 | | 5 | 3TUZ0002 | | 5 | 防滴キャップ | | 発泡ポリエチレン | | | |
| | | | | | 6 | | | 6 | | | | | | |
| | | | 1 | | 7 | | 7 | | ボール(N800BIA) | 水栓穴無し | | | | |
| | | 1 | | | 8 | | 8 | | ボール(N800BIA) | 水栓穴右1個 | | | | |
| | 1 | | | | 9 | | 9 | | ボール(N800BIA) | 水栓穴左1個 | | | | |
| 1 | | | | | 10 | | 10 | | ボール(N800BIA) | 水栓穴2個 | | | | |

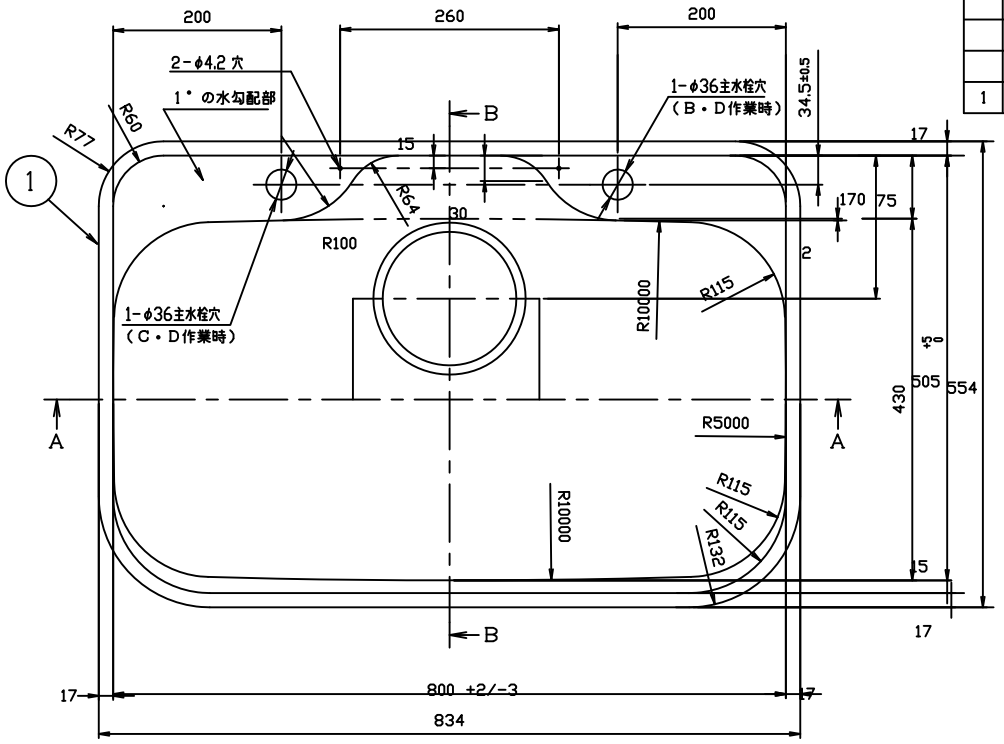


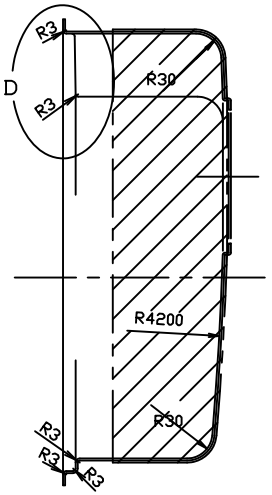


B－B 断面図

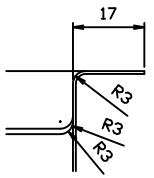


C 部詳細(1/1)

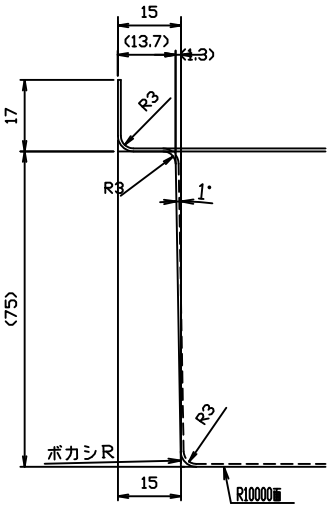


D 部詳細(1/1)

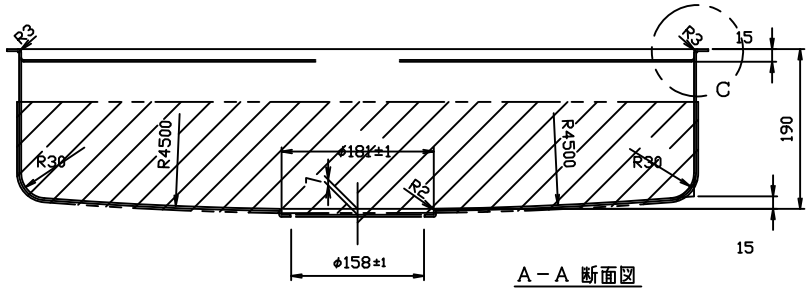


A－A 断面図

注記 1．本図はD作業を示す。
2．図示以外の曲げRは最小Rとする。

作業表

| A 作業(N800BIA)水栓穴無し | B 作業(N800BIA)水栓穴右1個 | C 作業(N800BIA)水栓穴左1個 | D 作業(N800BIA)水栓穴両側2個) |
|---|---|---|---|
| 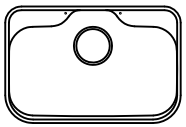 | 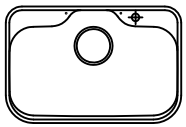 | 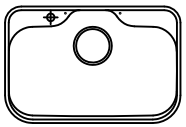 | 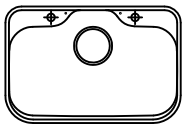 |

| | | | |
|---|---|---|---|
| | | | |
| | | | |
| | | | |
| ⚠ | 図面の書式変更 | 13・06・03 | |
| 来歴 | REVISION | | |

| 登録 | | SIGN | DATE | 主任 ASSIST | 承認 CHIEF | 承認 APPR. | SCALE |
|---|---|---|---|---|---|---|---|
| | 製(写)図 DR.BY | | | | | | 1/ |
| | 調査 INS.BY | | | | | | 1/ |
| | 担当 CH.BY | | | | | | / |

E:kitchen http://www.e-kitchen.biz/

ボール

N800BIA

DWG No. 3TUR0042

関連図番 REL