

# クルマの利用方法(ロードスター)①

詳しいクルマの操作方法は助手席グローブボックス内の車両取扱説明書をご覧ください。

## 利用開始

### ① 鍵の場所

運転席と助手席の間にあるのコンソールボックスにエンジンキーが入っています。(写真①)



### ② 鍵の取出し方

キーボックスからエンジンキーを取り出します。その際、**返却** から **貸出** の位置に回してから、エンジンキーを抜いてください。(写真②)



### ③ 利用中の開錠と施錠

利用中の**開錠**と**施錠**は、通常のクルマと同様にエンジンキーで行ってください。携帯電話および IC カードでの操作は必要ありません。(写真③)



### ④ エンジンのかけ方

エンジンキーをキーボックスから取り出し、ブレーキを踏みながら START ボタンを押し始動してください。

(写真④)

※エンジンキーは運転者が必ず携帯して下さい。



# クルマの利用方法(ロードスター)②

## 利用時

### ① ミラーの操作

運転席ドア部にドアミラースイッチがあります。  
(写真①)

手でドアミラーを開閉します。  
左右スイッチを回して調整するミラーを選びます。  
調節スイッチを操作してミラー鏡面を上下左右方向に調整します。調整したあとは後方確認が十分できるか確認してください。

※利用終了時は必ずドアミラーを閉じてください。




### ② ハンドル周辺のスイッチの操作

ハンドル周辺には2つのスイッチがあります。(写真②-1)




<ライト、ウインカースイッチ> (写真②-2)

ライトスイッチを回すと各ライトが点灯・消灯します。  
またレバーを前後に操作するとヘッドライトがハイビーム(上向き)になります。  
ウインカースイッチを上下に操作すると方向指示器が点灯します。



<ワイパー、ウォッシャースイッチ> (写真②-3)

ワイパースイッチ上下に操作するとワイパーが低速⇒高速に動きます。  
ウォッシャースイッチを手前に引くとウォッシャー液が噴射しワイパーが数回作動します。



### ③ トランクの開閉

ナンバーの横にあるオープンスイッチを押すとトランクが開きます。(写真③)



# クルマの利用方法(ロードスター)③

## ④ ガソリンの給油

ガソリンメーターが残り 1/2 以下になりましたら、給油のご協力をお願いします。

<給油方法>

エンジンを OFF にします。

給油口の右端を奥まで押してください。手を離すと給油口が少し浮き上がります。給油口を開け、キャップをゆっくりまわして開けて下さい。給油口のキャップを閉めるときは、キャップを“カチッ”と音がするまでまわして閉めます(写真④-1・④-2)

※給油はハイオクをお願い致します。



給油口は助手席側です



給油口は助手席側です

## ⑤ 幌の開閉

<開け方>

ルームミラーの手前にあるレバーを押します。(写真⑤-1)

レバーを押しながらフックが出るまで手前に引きます。(写真⑤-2)

ロックが解除が完了したら、幌を後ろに引きます。(写真⑤-3)

後ろに引きます。(写真⑤-4)

幌を押します。(写真⑤-5)

幌のフックがロックされるまで押します。(写真⑤-6)



<閉め方>

レバーを引き上げフックを出します。(写真⑤-7)



幌を引き上げます。(写真⑤-8)

幌を引っ張ります。(写真⑤-9)

フックを引っかけます(写真⑤-10)

レバーを押します。(写真⑤-11)

幌のフックがロックされるまで押します。(写真⑤-12)



※幌を開けたままにした状態により発生した損害は、ご利用者様に負担していただくこととなりますので、ご利用中の駐車時は必ず幌を閉めるようにお願い致します。

# クルマの利用方法(ロードスター)④

## ⑥ 座席シート調整の仕方

シートのドア側のスイッチ操作で調整ができます。  
(写真⑥)



## ⑦ カーナビのリモコンについて

カーナビはタッチパネルとリモコンで操作することができます。カーナビの詳しい操作の仕方は「Ⅱ. カーナビ・オーディオについて」をご確認ください。  
(写真⑦)



## 利用終了(返却時)

### ① 鍵の返却・施錠

キーボックスにエンジンキーを戻し **貸出** から **返却** の位置に回してください。(写真①)  
車外に出て、携帯電話またはICカードにて利用終了操作をしてください。



鍵の返却をして車外に出る前に次の5点のご確認とご協力をお願いします。



ルームランプ・  
ライトの消し忘れ



ドアミラーの  
格納



窓の閉め忘れ



忘れ物  
(ETCカード)



清掃・  
ごみ持ち帰り