

クルマの利用方法(NX)①

詳しいクルマの操作方法は助手席グローブボックス内の車両取扱説明書をご覧ください。

利用開始


① 鍵の場所

助手席前のグローブボックスにエンジンキーが入っています。(画像①)



② 鍵の取出し方

キーボックスからエンジンキーを取り出します。その際、**返却**から**貸出**の位置に回してから、エンジンキーを抜いてください。(画像②)



③ 利用中の開錠と施錠

利用中の**開錠**と**施錠**は、通常のクルマと同様にエンジンキーで行ってください。携帯電話および IC カードでの操作は必要ありません。(画像③)



④ エンジンのかけ方

エンジンキーをキーボックスから取り出し、ブレーキを踏みながら START ボタンを押し始動してください。(画像④)



※エンジンキーは運転者が必ず携帯して下さい。

クルマの利用方法(NX)②

利用時

① ミラーの操作

運転席ドア部にドアミラースイッチがあります。
(画像①)

格納スイッチでドアミラーが開閉します。
左右スイッチを押して調整するミラーを選びます。
調節スイッチを操作してミラー鏡面を上下左右方向に調整します。調整したあとは後方確認が十分できるか確認してください。

※利用終了時は必ずドアミラーを閉じてください。



② ハンドル周辺のスイッチの操作

ハンドル周辺には2つのスイッチがあります。(画像②-1)


<ライト、ウインカースイッチ> (画像②-2)

ライトスイッチを回すと各ライトが点灯・消灯します。
またレバーを前後に操作するとヘッドライトがハイビーム(上向き)になります。
ウインカースイッチを上下に操作すると方向指示器が点灯します。



<ワイパー、ウォッシャースイッチ> (画像②-3)

ワイパースイッチ上下に操作するとワイパーが低速⇒高速に動きます。
ウォッシャースイッチを手前に引くとウォッシャー液が噴射しワイパーが数回作動します。



③ 電動パーキングブレーキの操作 (写真③-1・③-2)

<かけ方>

ブレーキペダルを踏み、電動パーキングブレーキスイッチを引きます。この時メーター内のパーキングブレーキ表示灯が点灯します。

<解除方法>

ブレーキペダルを踏み、電動パーキングブレーキスイッチを押します。この時メーター内のパーキングブレーキ表示灯が消灯します。



クルマの利用方法(NX)③

④ バックドアの開閉

ノブを引いたまま、ドアを持ち上げるとバックドアが開きます。(画像④)



⑤ リアシートの倒し方

レバーを引き、背もたれを前方に倒します。もとに戻す時は、背もたれを起こして固定します。

(写真⑤-1・⑤-2)

※利用終了時は元の位置にお戻しください。

※戻す際はシートベルトを挟まないようにご注意ください。



⑥ ガソリンの給油

ガソリンメーターが残り 1/2 以下になりましたら、給油のご協力をお願いします。

<給油方法>

エンジンを OFF にします。

給油口の右端を奥まで押してください。手を離すと給油口が少し浮き上がります。給油口を開け、キャップをゆっくりまわして開けて下さい。給油口のキャップを閉めるときは、キャップを“カチッ”と音がするまでまわして閉めます。(写真⑥-1・⑥-2)

※給油口は助手席側です。

※給油はハイオクをお願いします。



⑦ 座席シート調整の仕方

シートのドア側のスイッチ操作で調整ができます。

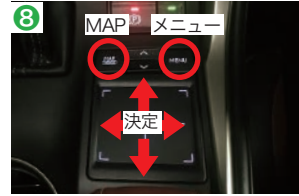
(写真⑦)



クルマの利用方法(NX)④

⑧カーナビのコントローラーについて

モニター上の操作は運転席左側のコントローラーで行ってください。タッチパネルで操作はできません。カーナビの詳しい操作の仕方は「Ⅱ. カーナビ・オーディオについて」をご確認ください。(写真⑧)



⑨ETC 車載機の位置について

助手席前のグローブボックスに設置されています。(画像⑨)



セキュリティー

本車両はキーボックスの鍵が返却に回してある状態でエンジンを掛けようとすると、セキュリティーの仕様により右記の警告が表示されます。キーボックスの鍵を貸出に回してエンジンを掛けても警告が表示される場合は、カレコ・サポートセンターへ連絡をお願いします。(画像①)



利用終了(返却時)

① 鍵の返却・施錠

キーボックスにエンジンキーを戻し「貸出」から「返却」の位置に回してください。(画像①)
車外に出て、携帯電話またはICカードにて利用終了操作をしてください。



鍵の返却をして車外に出る前に次の5点のご確認とご協力をお願いします。



ルームランプ・
ライトの消し忘れ



ドアミラーの
格納



窓の閉め忘れ



忘れ物
(ETCカード)



清掃・
ごみ持ち帰り