

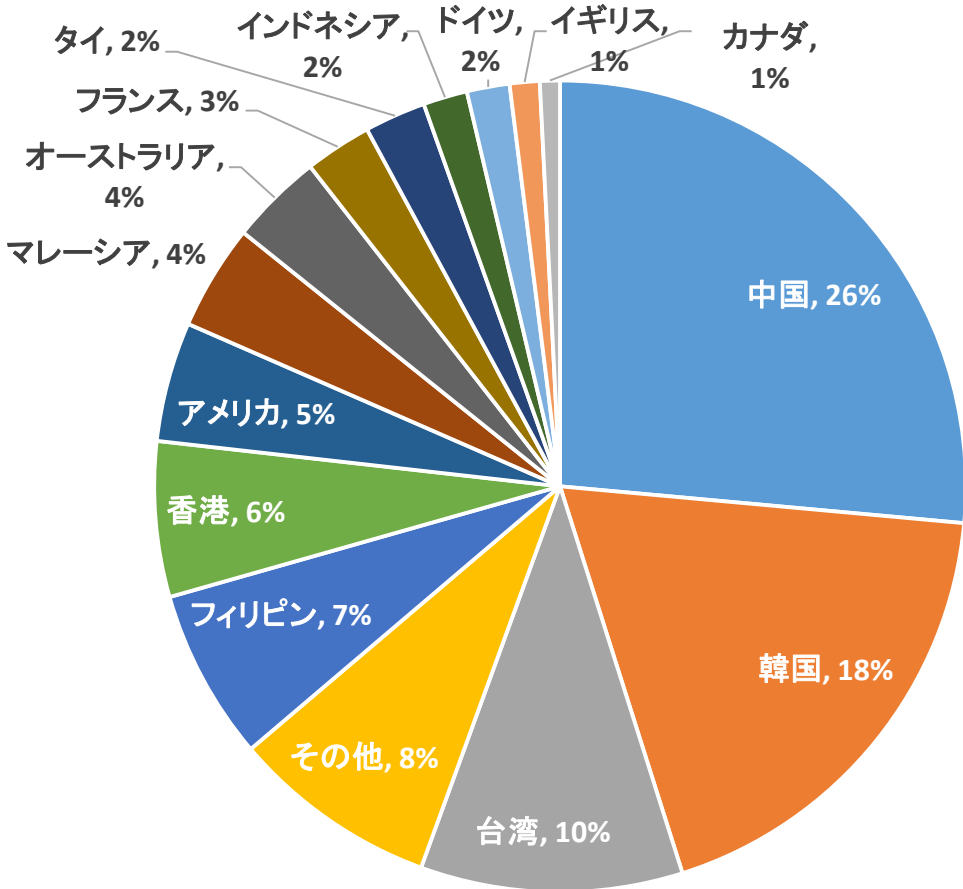
# 来阪インバウンド 消費額調査2017年

# 回答者属性

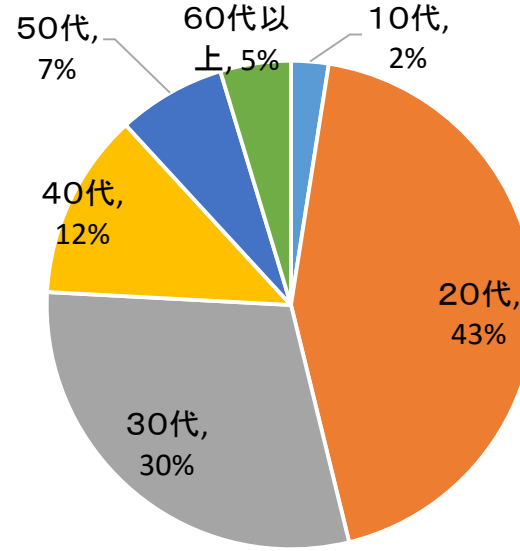
総回答者数: 1785

金額は、大阪滞在中に消費した金額。

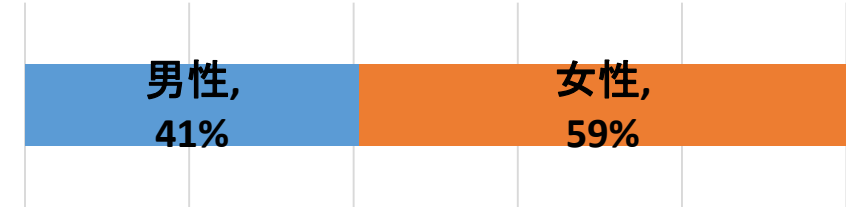
## 国籍



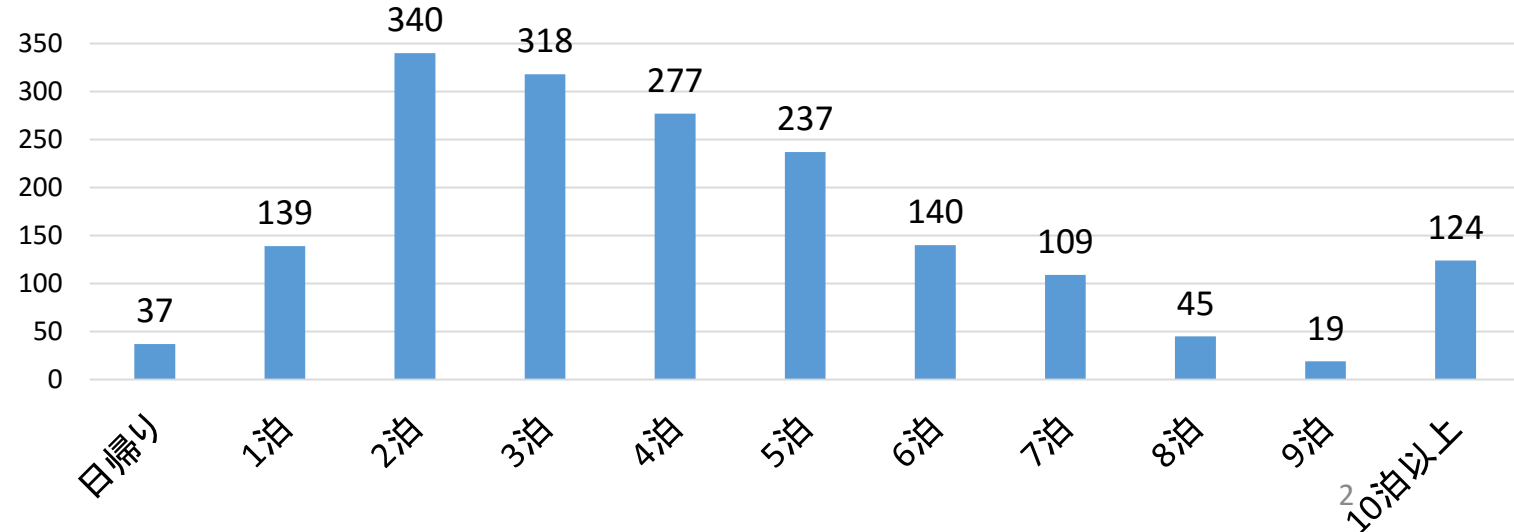
## 年齢



## 性別

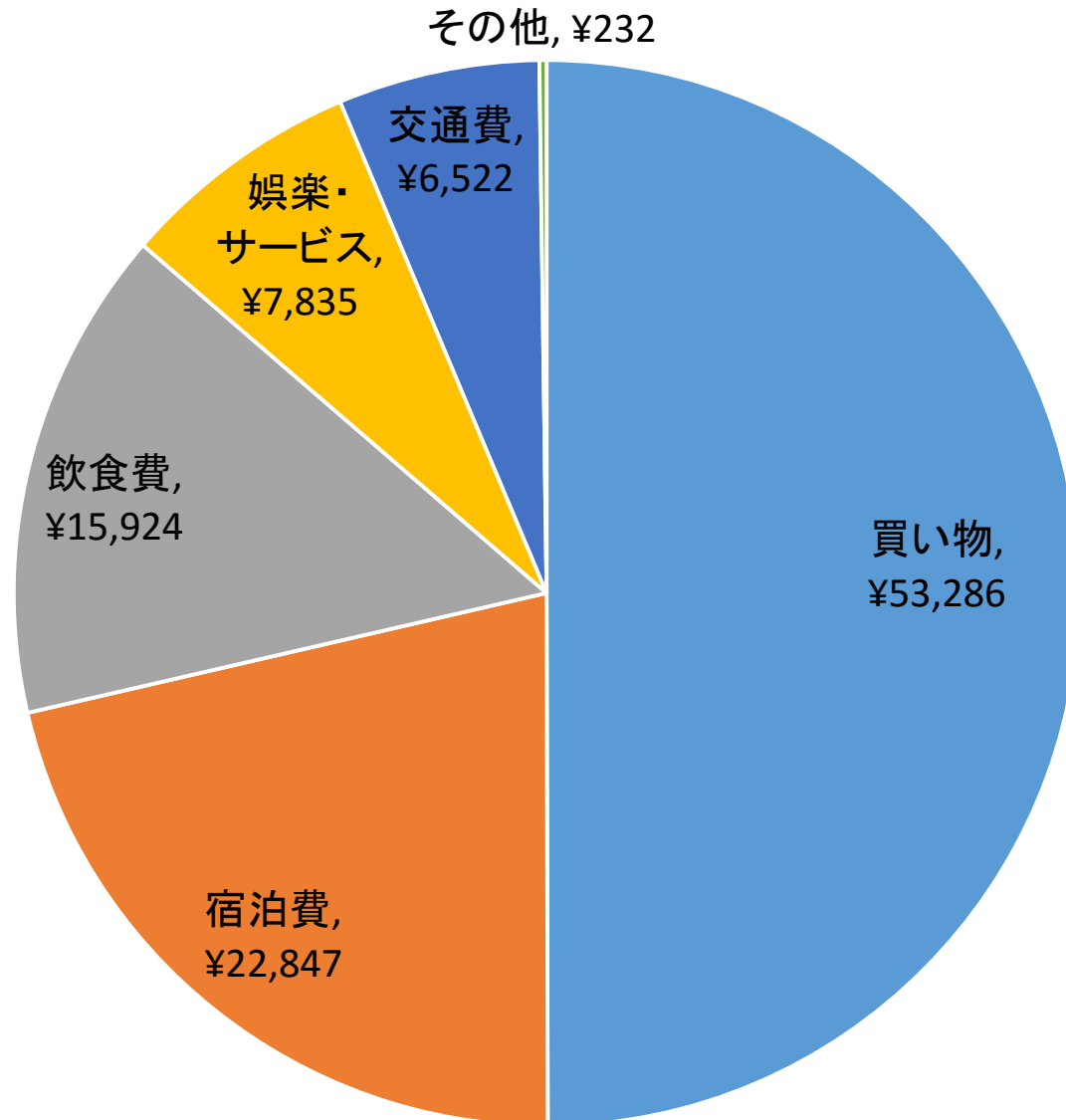


## 滞在日数

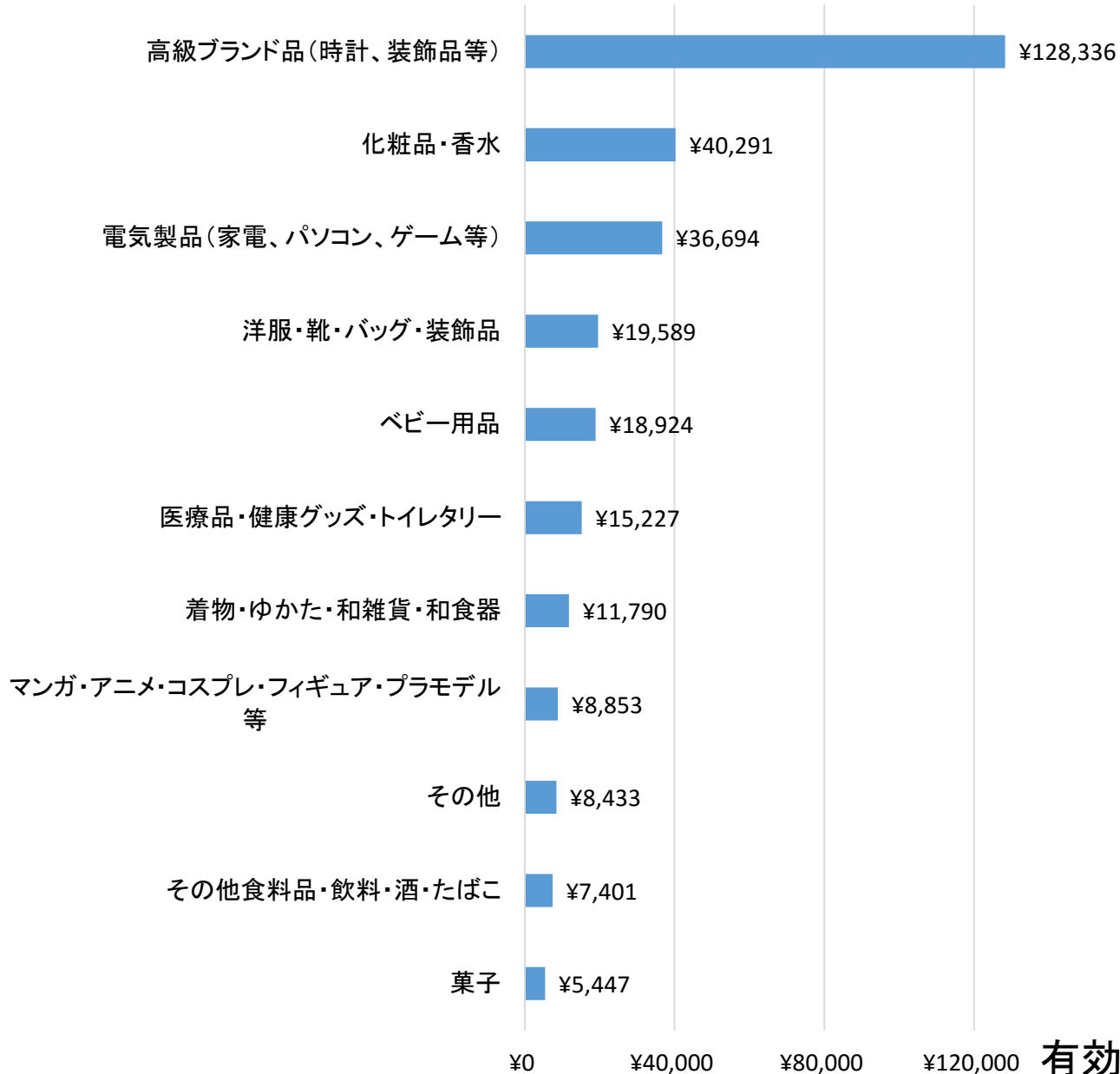


# 総支出平均金額：106,645円（一人当たり）

※航空運賃を除く

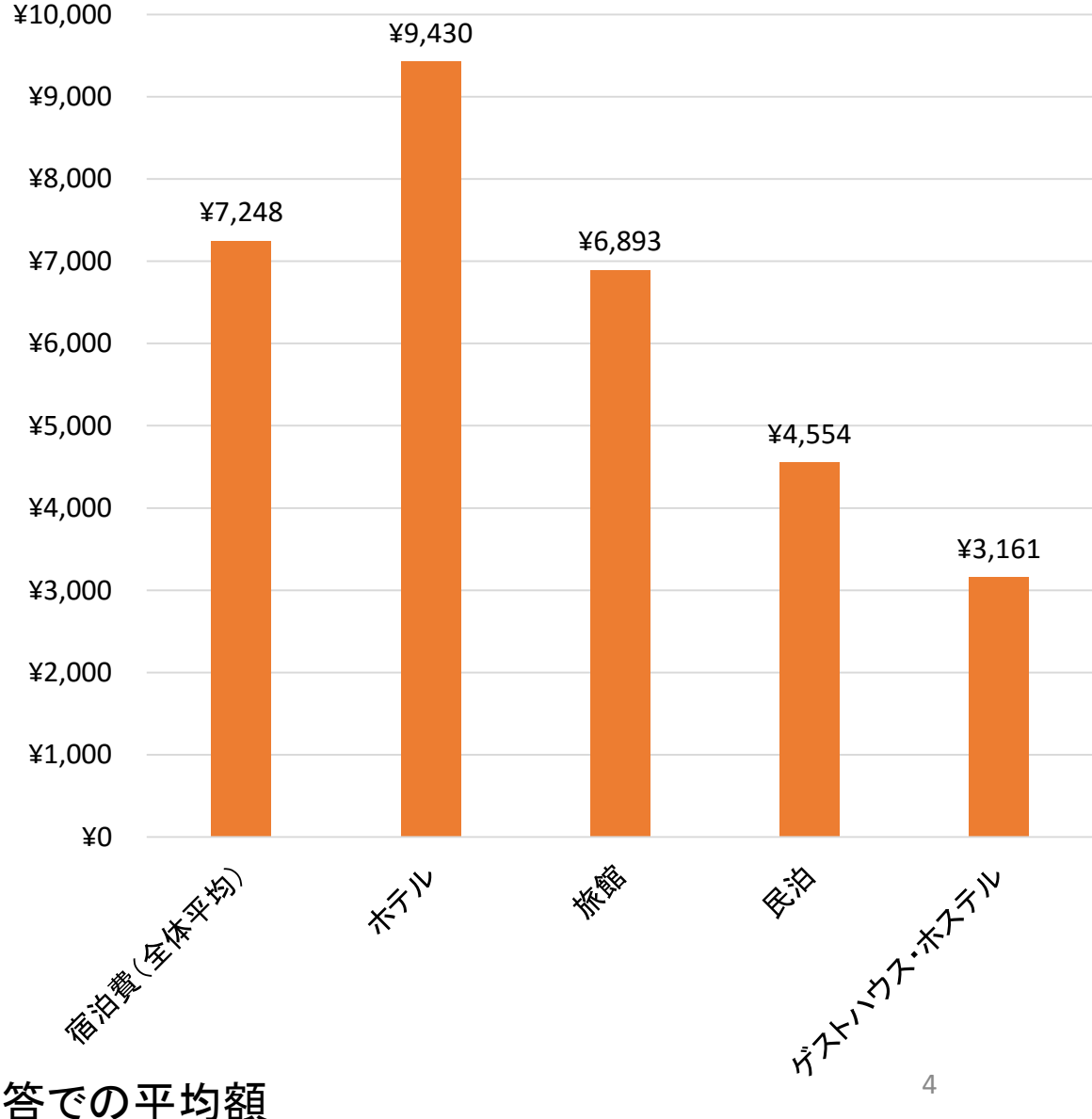


# 買い物の支出平均額



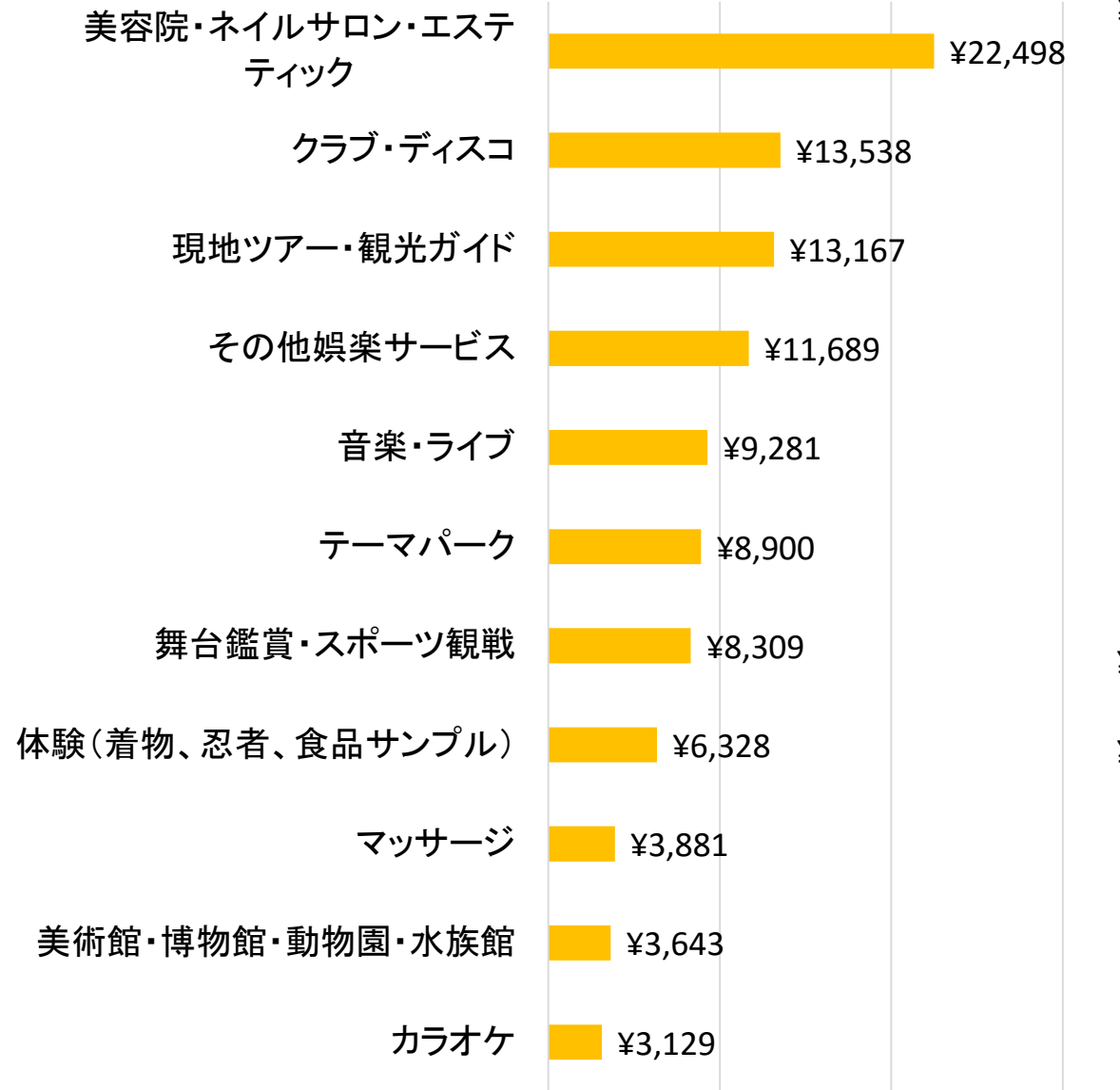
# 大阪での宿泊費平均額

(一泊/一人当たり) ※10泊以上を選択の場合は、10泊で計算

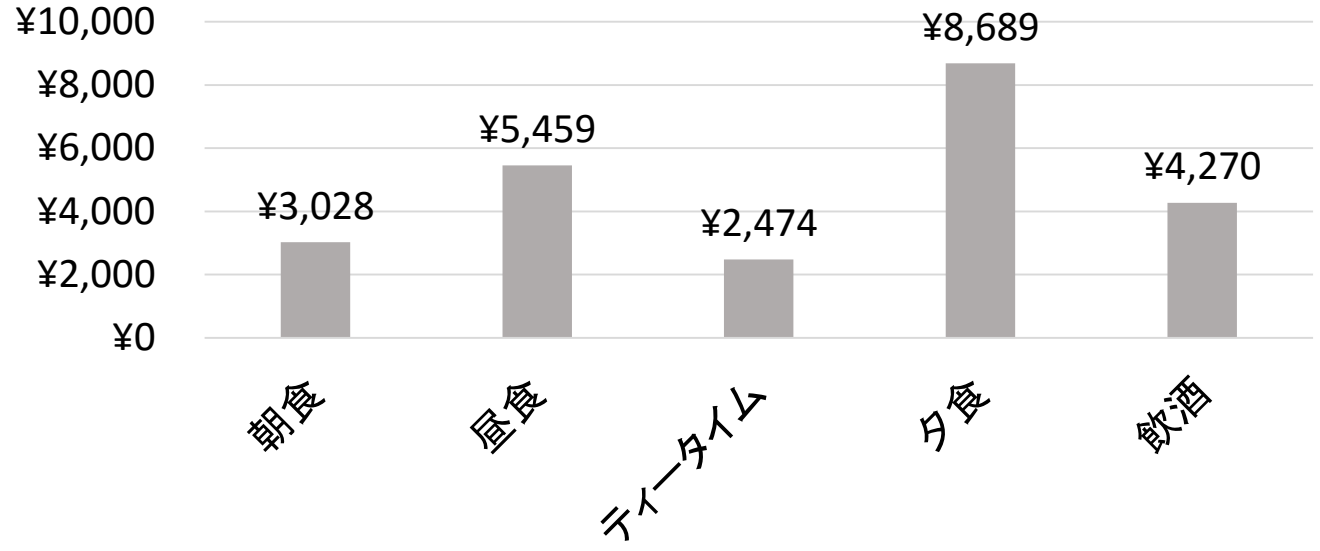


有効回答での平均額

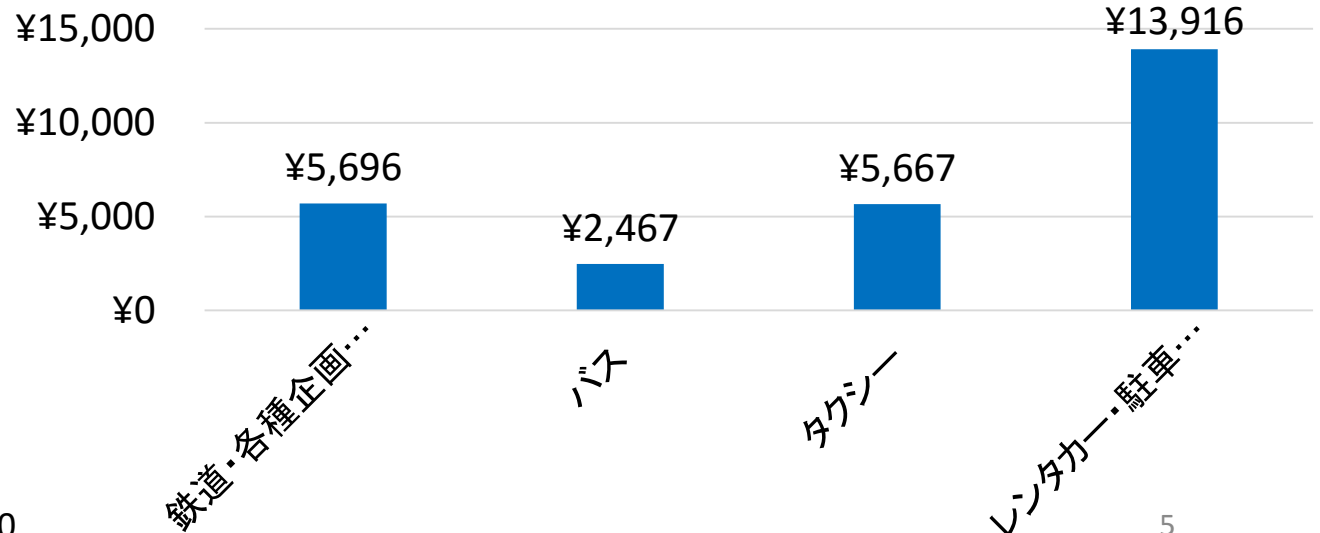
# 娯楽・サービスの支出平均額



# 飲食支出総額



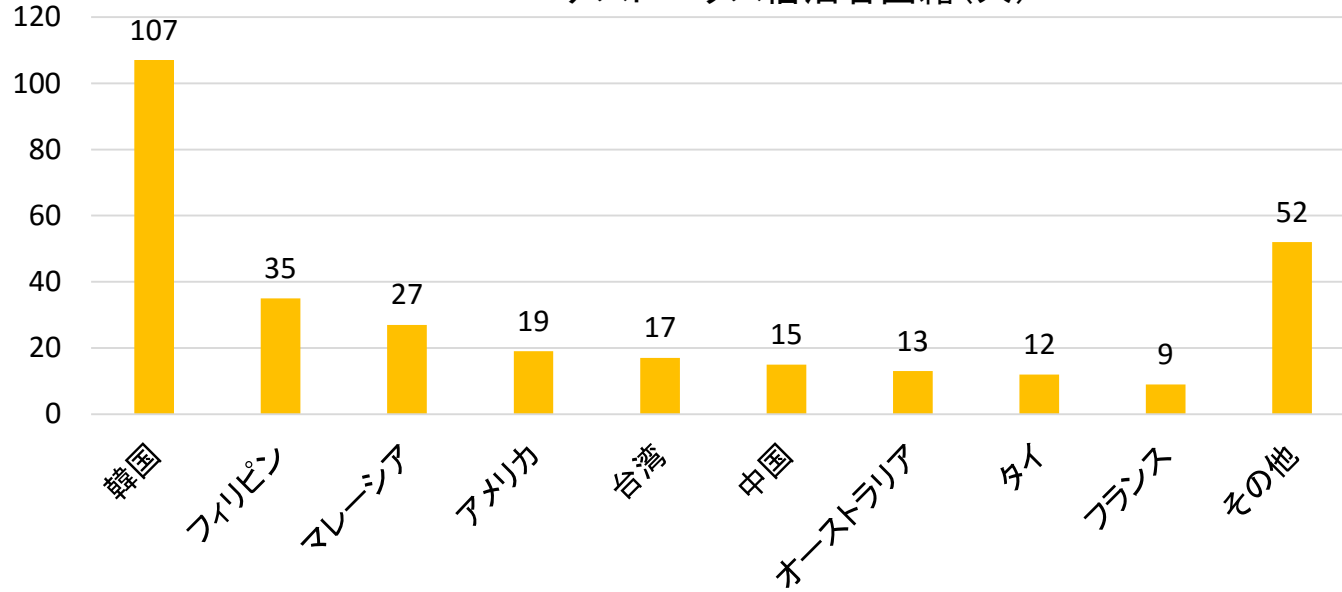
# 交通費支出額



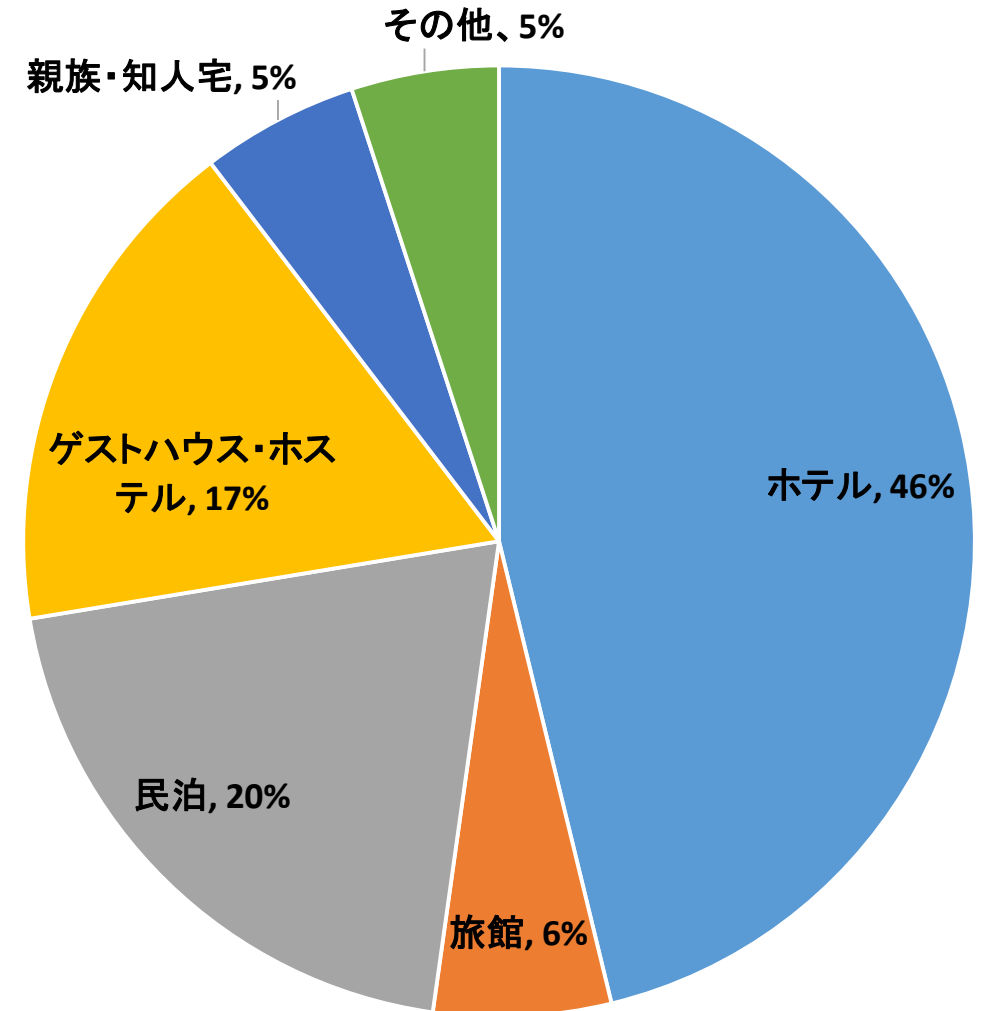
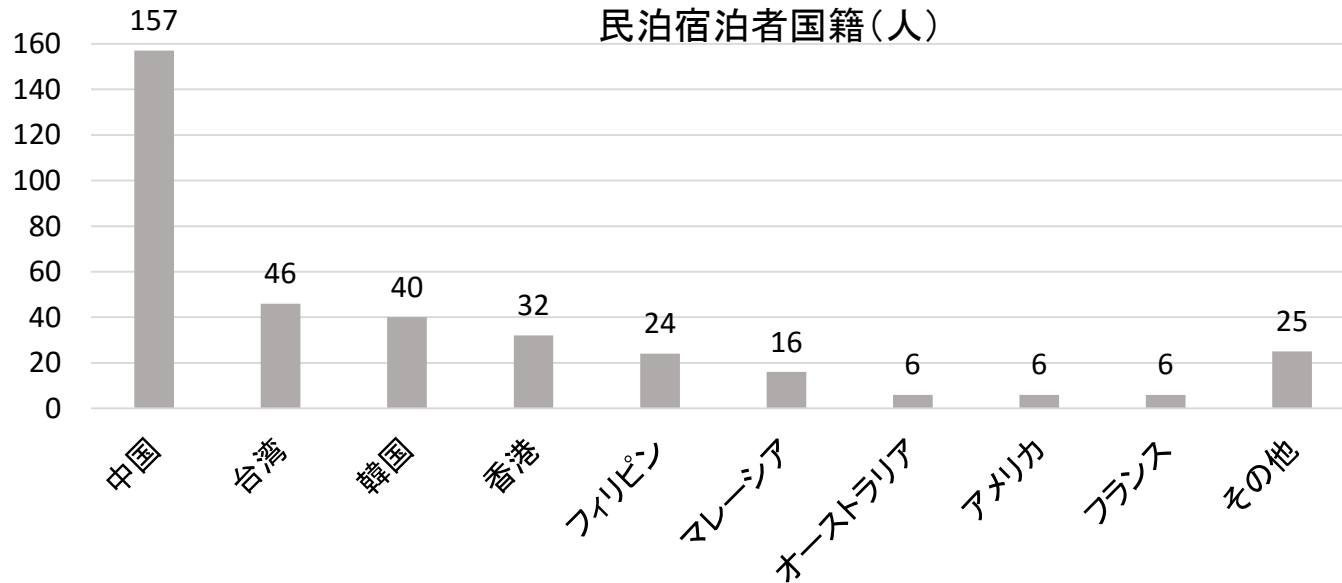
有効回答での平均額

# 大阪での宿泊施設

ゲストハウス宿泊者国籍(人)



民泊宿泊者国籍(人)



# 宿泊施設別 平均消費額及び内訳

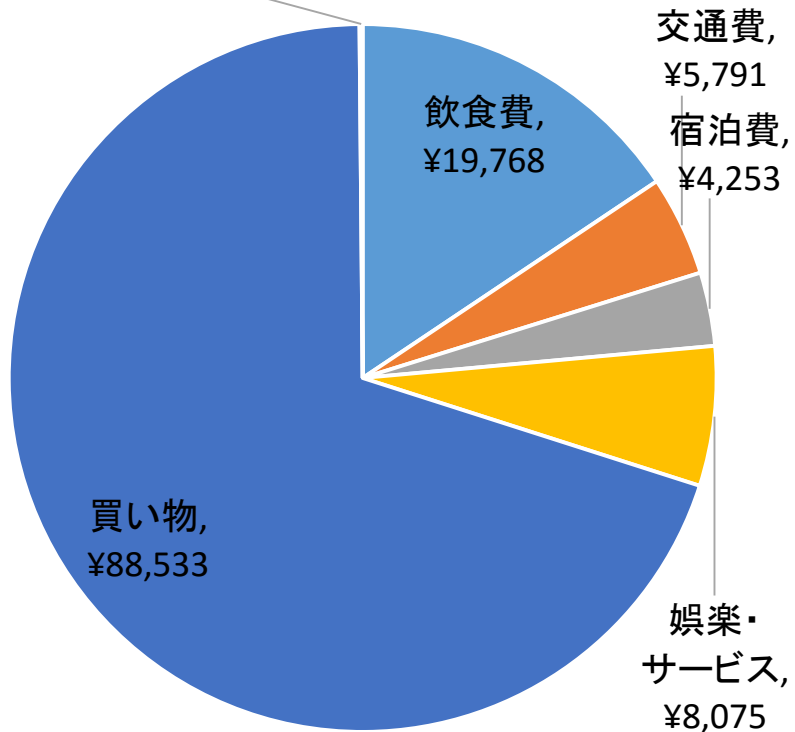
※全回答平均

1位

その他,  
¥181

民泊 (N=332)

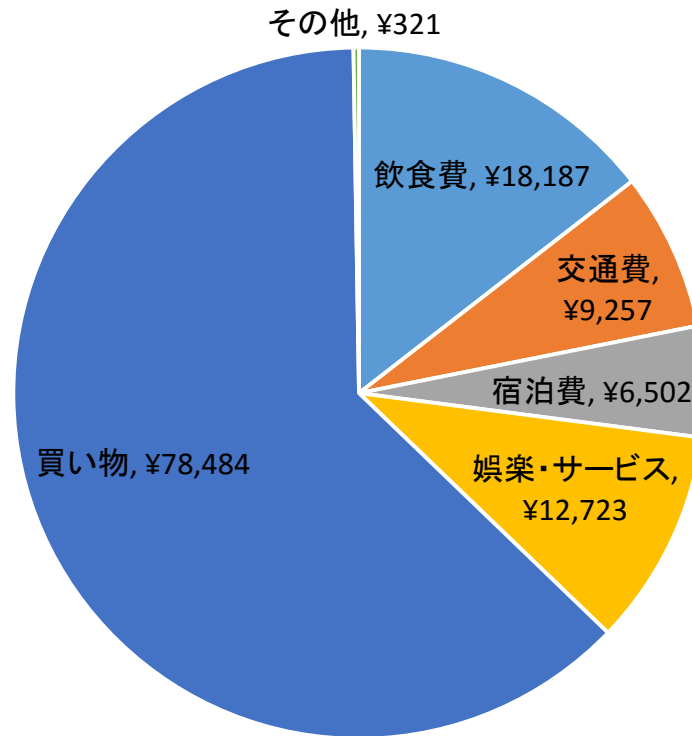
総平均支出額 ¥126,601



2位

旅館 (N=82)

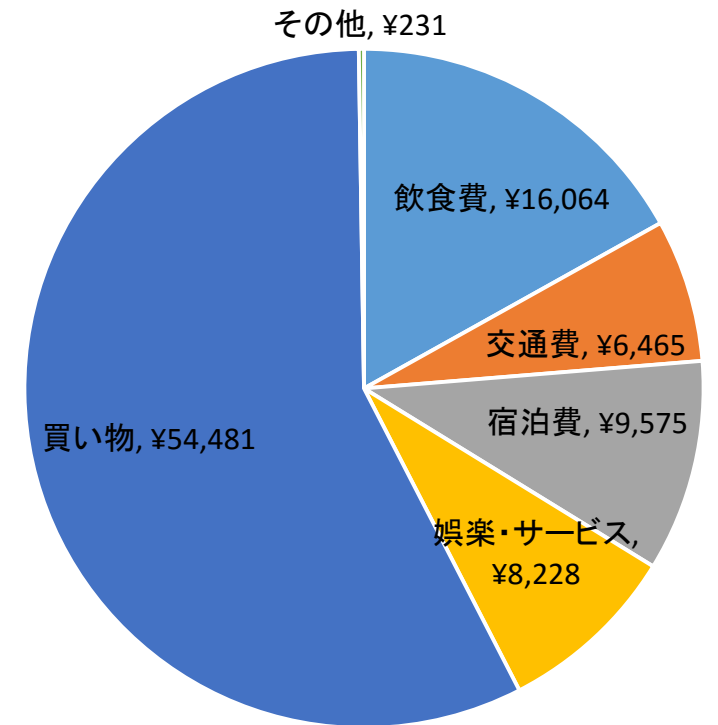
総平均支出額 ¥125,475



3位

ホテル (N=762)

総平均支出額 ¥95,044

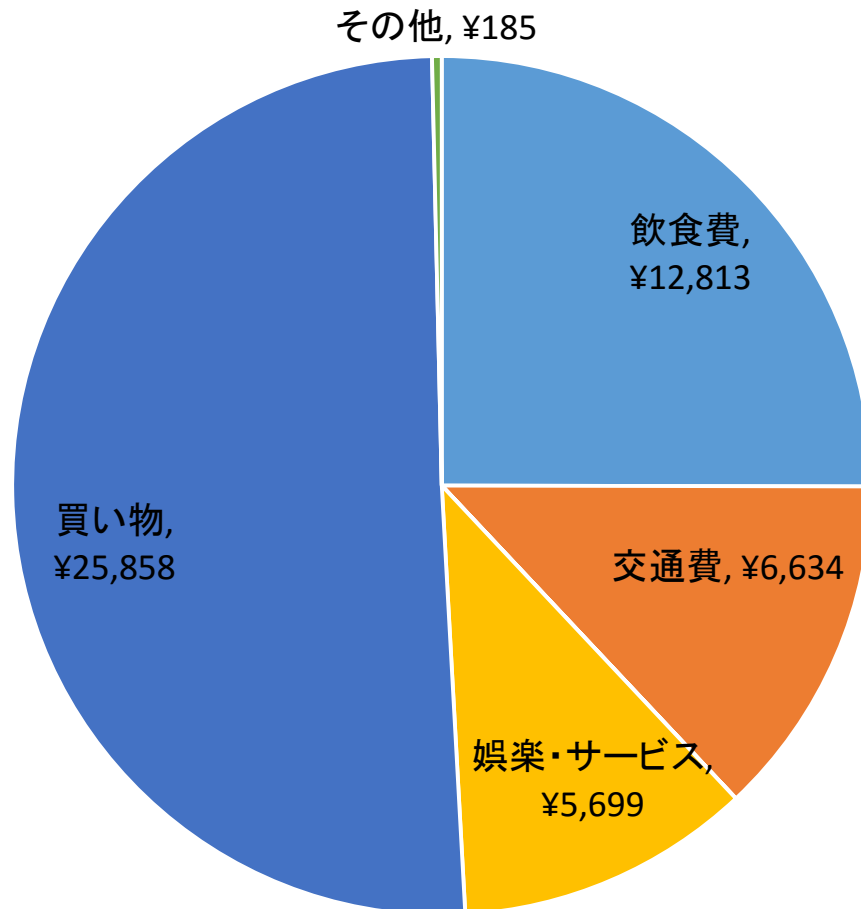


# 宿泊施設別 平均消費額及び内訳

※全回答平均

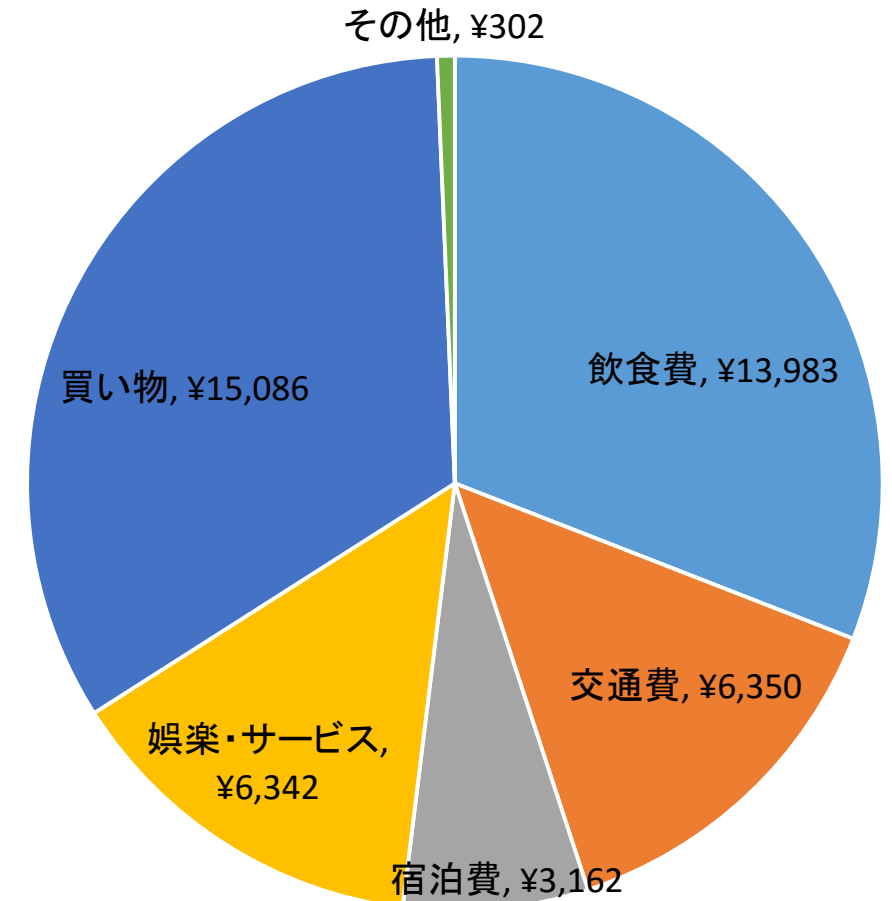
4位

親族・知人宅(N=81)  
総平均支出額 ¥51,189



5位

ゲストハウス・ホテル(N=280)  
総平均支出額 ¥45,226





# 宿泊施設別消費内訳(詳細)

※全回答平均

## 滞在中の飲食消費額内訳

	朝食	昼食	ティータ イム	夕食	飲酒
ホテル	¥1,744	¥4,651	¥991	¥7,805	¥872
旅館	¥1,425	¥5,039	¥1,238	¥9,553	¥931
民泊	¥2,255	¥6,066	¥1,005	¥9,463	¥979
ゲストハウ ス・ホステ ル	¥1,846	¥3,950	¥574	¥6,703	¥911
親族・知人 宅	¥1,191	¥3,733	¥434	¥6,970	¥486
その他	¥812	¥2,619	¥416	¥5,362	¥1,756
利用してい ない	¥956	¥2,848	¥648	¥4,953	¥486

## 滞在中の娯楽サービス消費額内訳

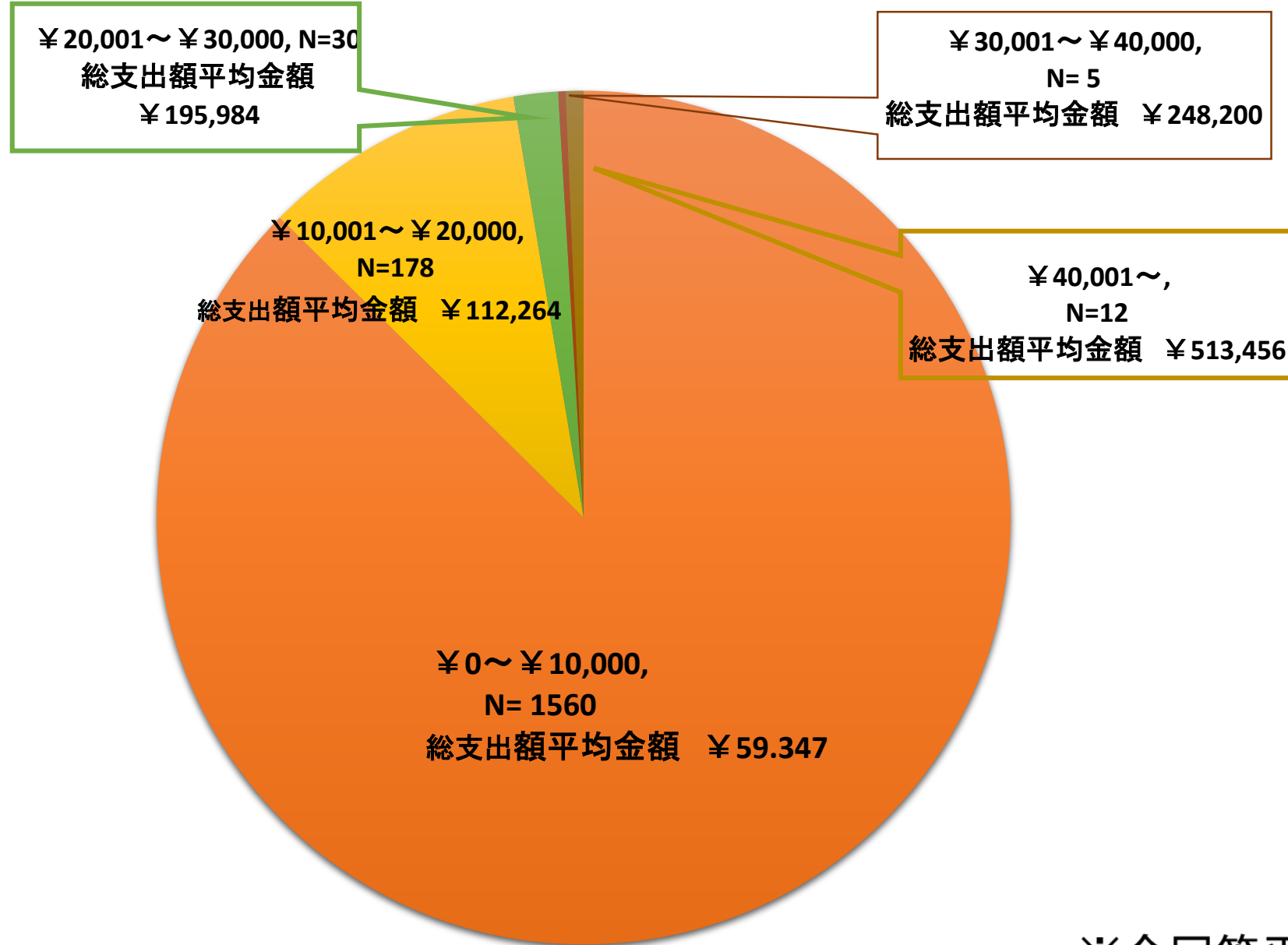
	現地ツ アー・観 光ガイド	テーマパー ク	舞台鑑 賞・ス ポーツ 観戦	音楽・ ライブ	美術館・ 博物館・ 動物園・ 水族館	美容院・ ネイルサ ロン・エ ステ ティック	マッサー ジ	体験(着物、忍 者、食品サンプ ル)	カラオケ	クラブ・ ディスコ	その他娯 楽サービ ス
ホテル	¥2,545	¥2,623	¥170	¥155	¥983	¥158	¥134	¥533	¥94	¥282	¥551
旅館	¥2,730	¥4,304	¥329	¥183	¥1,061	¥707	¥244	¥512	¥24	¥183	¥2,445
民泊	¥1,944	¥3,016	¥81		¥743	¥34	¥127	¥544	¥14	¥84	¥1,487
ゲストハウ ス・ホステ ル	¥2,131	¥2,510	¥197	¥80	¥839	¥10	¥82	¥200	¥42	¥102	¥150
親族・知人 宅	¥646	¥2,315	¥0	¥253	¥1,107	¥123	¥56	¥541	¥146	¥327	¥185
パッケージ ツアー	¥5,745	¥996	¥69	¥11	¥476	¥0	¥34	¥111	¥0	¥0	¥115
利用してい ない	¥2,698	¥812	¥197	¥28	¥571	¥0	¥79	¥118	¥88	¥34	¥72

# 宿泊施設別 滞在中の買い物内訳平均額

※全回答平均

	菓子	その他食料品・飲料・酒・たばこ	化粧品・香水	高級ブランド品(時計、装飾品等)	電気製品(家電、パソコン、ゲーム等)	医療品・健康グッズ・トイレタリー	ベビー用品	着物・ゆかた・和雑貨・和食器	洋服・靴・バッグ・装飾品	マンガ・アニメ・コスプレ・フィギュア・プラモデル等
ホテル	¥2,370	¥2,817	¥15,360	¥9,308	¥5,030	¥6,026	¥2,590	¥1,391	¥8,832	¥757
旅館	¥2,736	¥2,805	¥28,947	¥6,535	¥9,574	¥10,127	¥7,044	¥2,387	¥7,149	¥1,181
民泊	¥2,409	¥3,068	¥36,713	¥18,747	¥6,844	¥9,352	¥3,371	¥1,116	¥5,515	¥1,398
ゲストハウス・ hostel	¥1,953	¥2,035	¥3,196	¥544	¥802	¥1,861	¥436	¥293	¥3,271	¥696
親族・知人宅	¥2,573	¥3,066	¥5,547	¥5,556	¥1,944	¥2,717	¥594	¥823	¥2,371	¥667
パッケージツアー	¥2,840	¥3,593	¥20,931	¥14,441	¥3,607	¥3,961	¥1,095	¥201	¥3,867	¥176
利用していない	¥2,620	¥2,566	¥13,014	¥1,742	¥1,285	¥3,133	¥607	¥415	¥3,260	¥516

# 宿泊金額帯別 滞在中平均消費額及び内訳



※全回答平均

# 宿泊金額別

※全回答平均

## 飲食平均額

	朝食	昼食	ティータイム	夕食	飲酒
¥0～ ¥10000	¥1,561	¥4,168	¥794	¥6,905	¥879
¥10001～ ¥20000	¥2,524	¥6,952	¥1,389	¥12,755	¥1,686
¥20001～ ¥30000	¥6,256	¥9,692	¥712	¥14,023	¥1,871
¥30001～ ¥40000	¥3,800	¥8,800	¥600	¥31,200	¥400
¥40001～	¥583	¥11,368	¥3,221	¥17,799	¥412

## 買い物平均額

	菓子	その他食料品・飲料・酒・たばこ	化粧品・香水	高級ブランド品(時計、装飾品等)	電気製品(家電、パソコン、ゲーム等)	医療品・健康グッズ・トイレットリー	ベビー用品	着物・ゆかた・和雑貨・和食器	洋服・靴・バッグ・装飾品	マンガ・アニメ・コスプレ・フィギュア・プラモデル等
¥0～ ¥10000	¥2,190	¥2,606	¥16,603	¥8,258	¥4,168	¥5,346	¥1,745	¥855	¥5,920	¥858
¥10001～ ¥20000	¥2,867	¥3,843	¥17,805	¥12,843	¥8,998	¥6,709	¥4,761	¥931	¥6,755	¥1,311
¥20001～ ¥30000	¥4,205	¥5,103	¥27,943	¥31,717	¥18,806	¥6,782	¥3,562	¥15,444	¥12,999	¥267
¥30001～ ¥40000	¥2,000	¥8,000	¥80,000	¥0	¥32,000	¥27,000	¥8,000	¥2,000	¥0	¥0
¥40001～	¥18,208	¥11,181	¥96,583	¥4,167	¥1,333	¥41,361	¥35,583	¥1,667	¥29,833	¥417

# 宿泊金額別

※全回答平均

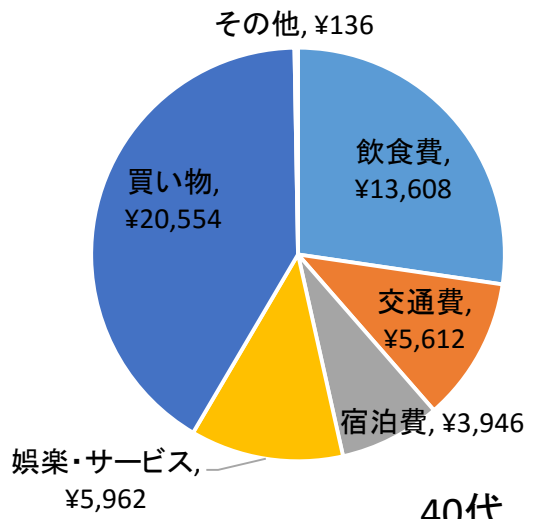
## 娯楽・サービス平均金額

	現地ツアー・ 観光ガイド	テーマパーク	舞台鑑賞・ス ポーツ観戦	音楽・ライブ	美術館・博物 館・動物園・ 水族館	美容院・ネイ ルサロン・エ ステティック	マッサージ	体験（着物、 忍者、食品サ ンプル）	カラオケ	クラブ・ディ スコ	その他娯楽 サービス
¥0～¥10000	¥2,043	¥2,264	¥142	¥76	¥760	¥99	¥127	¥324	¥59	¥83	¥636
¥10001～¥20000	¥5,417	¥4,370	¥191	¥663	¥1,374	¥45	¥41	¥476	¥112	¥1,166	¥762
¥20001～¥30000	¥2,932	¥4,151	¥333	¥0	¥1,254	¥0	¥282	¥1,249	¥0	¥56	¥1,667
¥30001～¥40000	¥6,000	¥10,000	¥0	¥0	¥2,000	¥8,000	¥2,000	¥1,200	¥0	¥0	¥0
¥40001～	¥5,208	¥11,267	¥0	¥417	¥7,930	¥0	¥83	¥14,727	¥375	¥0	¥7,042

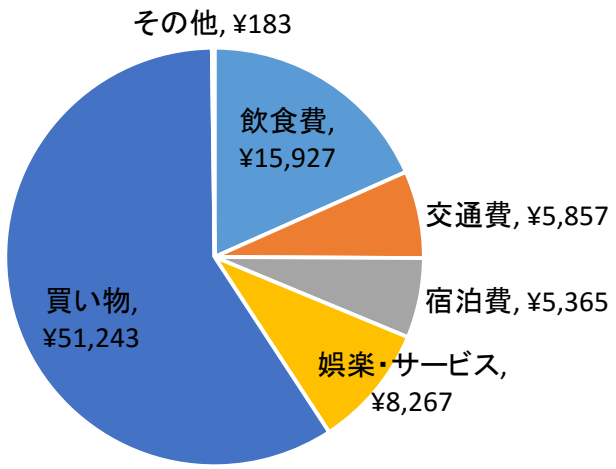
# 年齢別 平均消費額及び内訳

※全回答平均

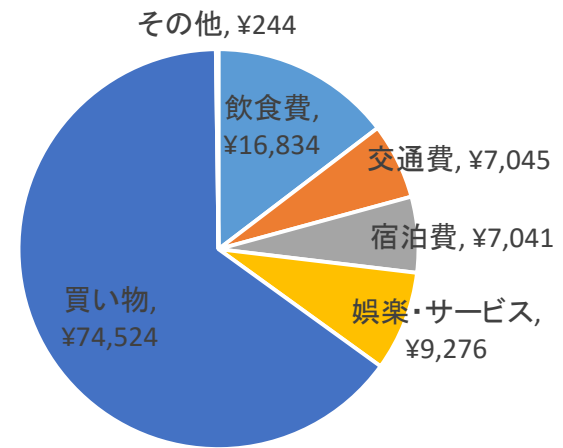
10代 (N=44)  
全体平均消費額 ¥49,817



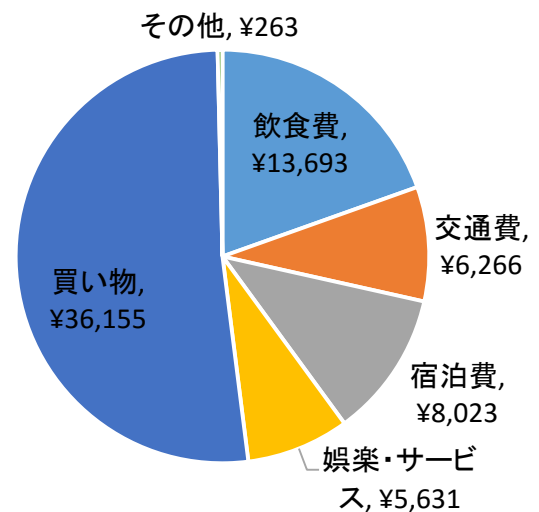
20代 (N=776)  
全体平均消費額 ¥86,842



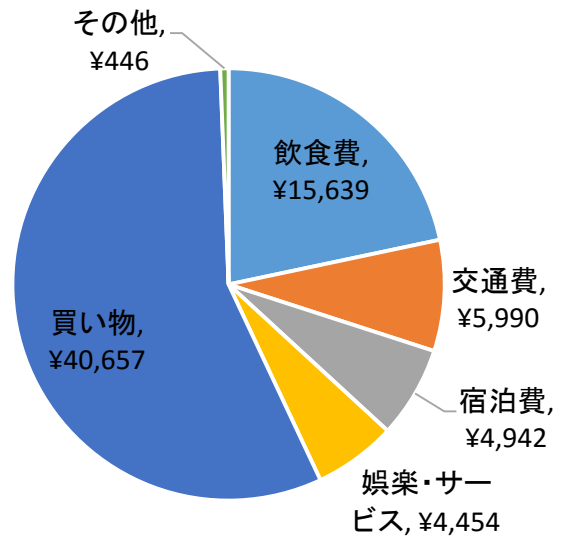
30代 (N=527)  
全体平均消費額 ¥114,962



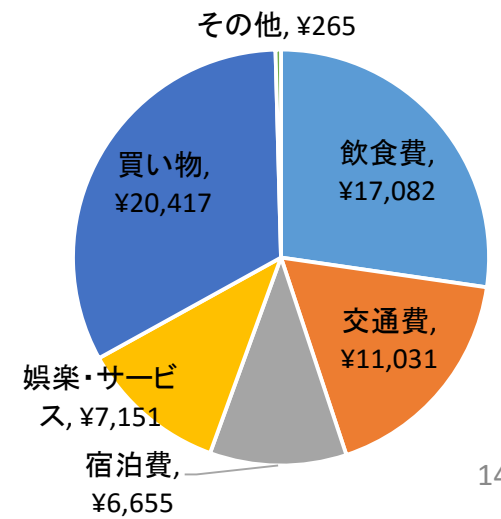
40代 (N=219)  
全体平均消費額 ¥70,031



50代 (N=127)  
全体平均消費額 ¥72,128



60代以上 (N=83)  
全体平均消費額 ¥62,602

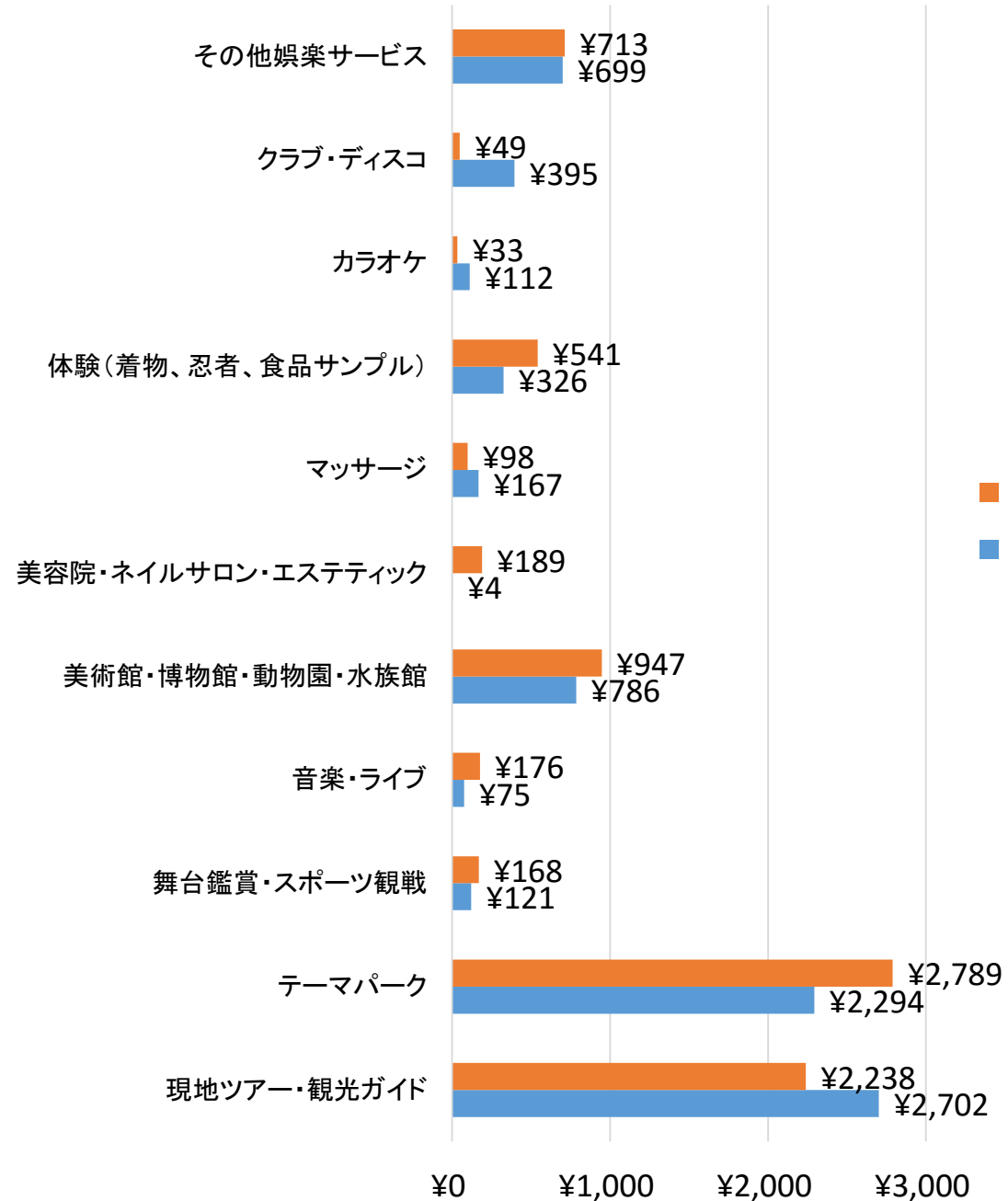


# 年齢別買い物金額

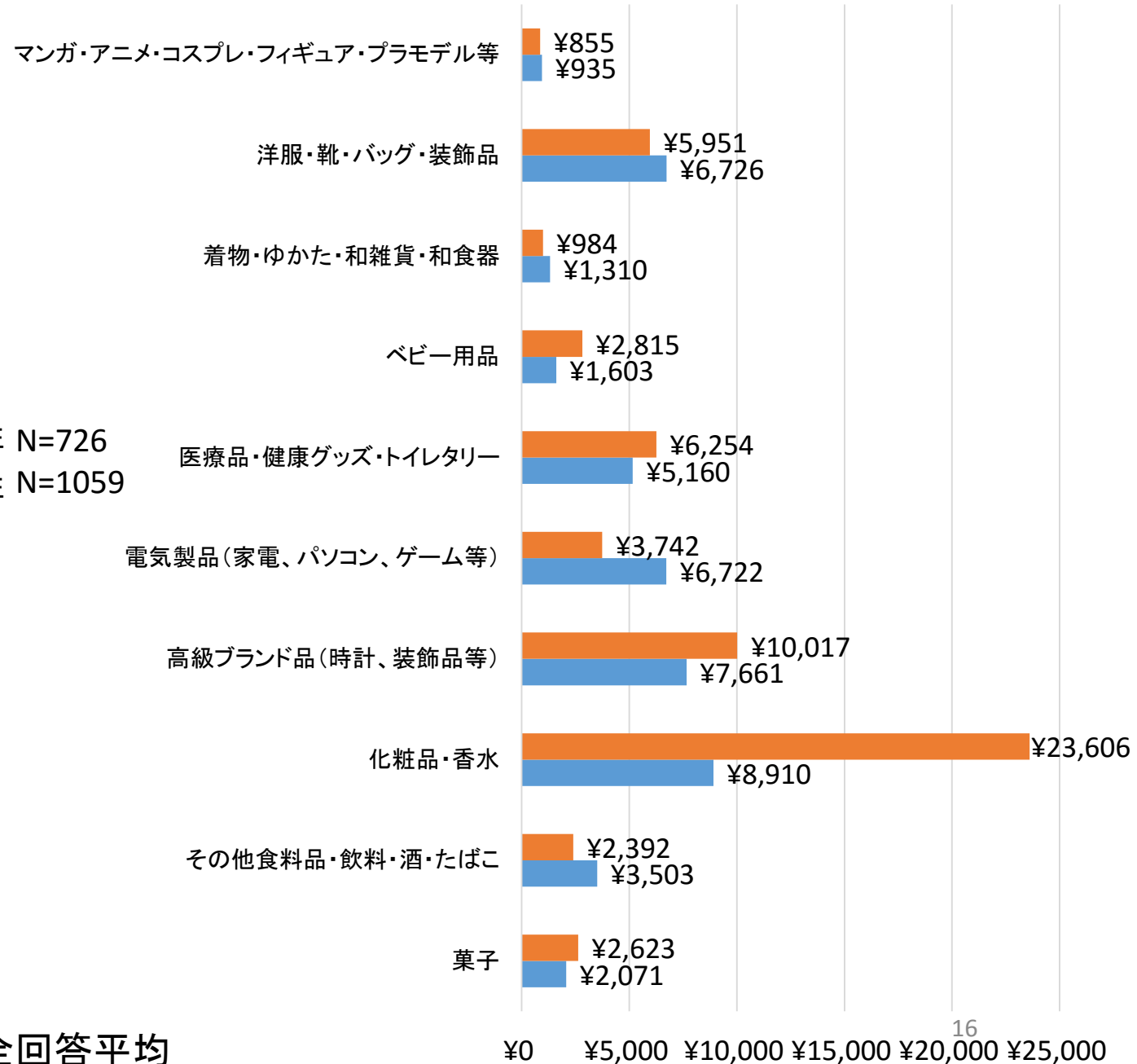
※全回答平均

	菓子	その他食料品・飲料・酒・たばこ	化粧品・香水	高級ブランド品（時計、装飾品等）	電気製品（家電、パソコン、ゲーム等）	医療品・健康グッズ・トイレタリー	ベビー用品	着物・ゆかた・和雑貨・和食器	洋服・靴・バッグ・装飾品	マンガ・アニメ・コスプレ・フィギュア・プラモデル等
10代 (N=44)	¥2,248	¥1,597	¥5,877	¥45	¥1,966	¥1,466	¥0	¥1,432	¥4,047	¥1,876
20代 (N=776)	¥2,147	¥2,282	¥19,299	¥8,277	¥4,572	¥5,433	¥2,009	¥1,119	¥5,057	¥1,047
30代 (N=527)	¥2,665	¥3,048	¥22,973	¥17,047	¥6,170	¥7,596	¥4,244	¥1,122	¥8,608	¥1,051
40代 (N=219)	¥2,433	¥2,978	¥8,938	¥1,331	¥6,930	¥5,923	¥820	¥474	¥6,083	¥243
50代 (N=127)	¥3,114	¥5,669	¥14,275	¥3,110	¥2,323	¥3,285	¥1,013	¥1,063	¥6,380	¥425
60代以上 (N=83)	¥1,849	¥2,793	¥3,648	¥904	¥542	¥3,093	¥185	¥2,677	¥4,385	¥341

# 性別 × 娯楽平均額



# 性別 × 買い物平均額



全回答平均



# 国籍別全体消費金額

※全回答平均

全回答平均	N	飲食費	交通費	宿泊費	娯楽・サービス	買い物	その他	合計値	平均滞在日数
中国	466	¥16,551	¥6,306	¥26,836	¥11,462	¥136,751	¥131	¥198,036	4.1
韓国	329	¥13,404	¥4,547	¥17,120	¥7,549	¥13,066	¥432	¥56,116	3.0
台湾	184	¥16,894	¥6,564	¥20,529	¥6,524	¥43,306	¥75	¥93,892	4.5
フィリピン	120	¥9,988	¥5,486	¥15,808	¥8,486	¥16,703	¥88	¥56,559	4.7
香港	109	¥21,613	¥8,571	¥24,911	¥4,925	¥41,604	¥352	¥101,975	4.7
アメリカ	84	¥18,371	¥8,239	¥22,076	¥3,837	¥10,553	¥86	¥63,163	4.2
マレーシア	74	¥13,248	¥6,752	¥21,139	¥7,743	¥27,347	¥27	¥76,256	5.6
オーストラリア	65	¥17,778	¥7,657	¥28,748	¥8,878	¥19,184	¥379	¥82,626	4.4
フランス	47	¥21,889	¥10,120	¥25,369	¥6,910	¥17,031	¥1,064	¥82,384	4.9
タイ	43	¥16,438	¥6,412	¥22,409	¥10,544	¥38,515	¥0	¥94,318	5.4

# ランキング

全回答平均	飲食費（滞在総額平均）		交通費（滞在総額平均）		宿泊費（一泊当たり平均額）		娯楽・サービス（滞在総額平均）		買い物（滞在総額平均）	
	国名 (N)	金額	国名 (N)	金額	国名 (N)	金額	国名 (N)	金額	国名 (N)	金額
1位	マカオ (N=11)	¥30,641	スペイン (N=10)	¥21,818	シンガポール (N=17)	¥11,665	中国 (N=466)	¥11,462	中国 (N=466)	¥136,751
2位	オランダ (N=11)	¥24,720	マカオ (N=11)	¥8,818	マカオ (N=11)	¥8,379	タイ (N=11)	¥10,544	マカオ (N=11)	¥86,894
3位	ベトナム (N=10)	¥24,505	香港 (N=109)	¥8,571	中国 (N=466)	¥7,341	オーストラリア (N=31)	¥8,878	台湾 (N=184)	¥43,306