



# AromaController

## マニュアル



Windows 8以上



Mac OS X



Ubuntu 16.04 以上  
& Debian

# AromaController マニュアル・目次

- [アプリをダウンロードする](#)
- [アプリをインストールする](#)
- [アロマシューターと接続する](#)
- [アプリを起動する・使用方法](#)
- [アプリの設定](#)
- [その他](#)

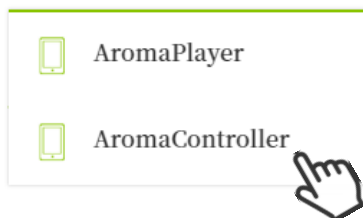


ご覧になりたい項目をクリックすると、そのページにジャンプします。

# アプリをダウンロードする

- ① アロマジョインのホームページ <https://aromajoin.com> を開きます。
- ② 上メニュー **アプリ** から **Aroma Controller** をクリックします。

ニュース 製品▼ **アプリ▼** 概要▼ 採用情報 サポート 🔍



- ③ **ご利用のOSボタンをクリック**して下さい。ダウンロードが始まります。



Windows 8 以上



Mac OS X



Ubuntu 16.04 以上  
& Debian

**※ダウンロード前に、ご利用のOSが対応しているかご確認下さい。**

# アプリをインストールする

①ダウンロードした zipファイルを解凍して、フォルダを開きます。

②ご利用のOSにより手順が異なります。



## Windows 8 以上 の場合

1. **CDM21228\_Setup.exe** をダブルクリックして、ドライバーをインストールします。**【必須】**
2. **AromaControllerSetup.exe** をダブルクリックしてAromaControllerアプリをインストールします。



## Mac OS X の場合

1. **FTDIUSBSerialDriver\_v2\_4\_2.dmg** をダブルクリックして、ドライバーをインストールします。**【必須】**
2. **AromaController.dmg** をダブルクリックしてAromaControllerアプリをインストールします。



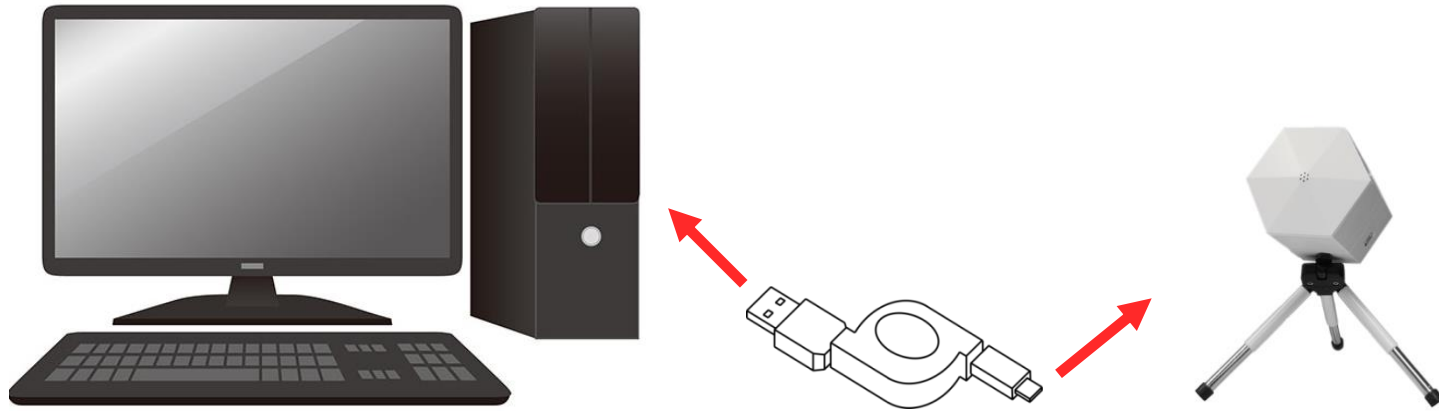
## Ubuntu 16.04 以上 / Debian の場合

1. **aroma-controller\_x.x.x\_amd64.deb** をダブルクリックしてAromaControllerアプリをインストールします。



AromaControllerアプリのインストール完了です！  
(デスクトップにショートカットが作成されます)

# アロマシューターと接続する



付属品のケーブルのUSB側(大きい方)をPCに、micro USB(小さい方)をアロマシューターに接続します。

**※アプリを起動する前に、アロマシューターをPCに接続して下さい。**

PCに接続する前にAromaControllerアプリを先に起動すると、右側のメッセージが表示されます。メッセージにしたがってアプリを終了し、再度接続してからアプリを起動してください。



## Aroma Controller

アロマシューターが接続されていません。アプリを終了し、アロマシューターを接続してからアプリを起動してください。

# アプリを起動する・使用方法



AromaControllerアプリのアイコンをダブルクリックしてアプリを起動します。

接続している  
アロマシューターの  
番号が表示されます。

## ◎ ASN コントローラー

アロマシューターが接続されて  
いないときは↑上記のように  
メッセージが表示されます。

アプリを終了して、再度アロマ  
シューターを接続をしてから、  
アプリを起動してください。



それぞれのボタンを  
クリックすると、対応  
するカートリッジの  
香りが出ます。

※再起動してもアロマシューターが認識されない・香りが出ない場合は、  
アプリをアンインストールし、再度インストールを試みてください。

# アプリの設定

設定ボタンをクリックすると、設定画面に移動します。

全ての設定が完了したら、左上をクリック


※メイン画面に戻ります。



カートリッジの名前と、画像を設定して閉じるを押します。

背景の画像を設定します。

カートリッジの形を円形か正方形に設定します。



アロマシューターの噴射時間を設定します。(秒単位)

全ての設定をリセットして初期の状態に戻します。

# アプリの設定



※設定の一例です。お好みでカスタマイズ可能です。



# その他



お問い合わせをクリックするとサポートメニューが表示されます。  
操作の不明な点やバグなどありましたらお問い合わせください。



※Mac book タッチパネルに対応

ご利用ありがとうございます



[contact@aromajoin.com](mailto:contact@aromajoin.com)

<https://aromajoin.com>