

# MORNING GLORY Inner Tent

89200003000000

ver.1.0 / 20190920

---

## MANUAL

取 扱 説 明 書



この度は、サバティカル製品をお買い上げいただき誠にありがとうございます。本製品は、キャンプ用として作られております。安全にご使用いただくためにも必ずこの取扱説明書をよく読んでからご使用ください。フィールドで使用する前に安全な場所で組立、取扱い方法及び、パーツや付属品に不備・不足がないかの確認をしてください。説明内容で理解できない点及び製品に不具合が確認された際には、直ちに使用を中止しご購入店または弊社までお問い合わせください。

説明書の内容は適宜更新しますので、使用時に必ず最新バージョンの説明書をご確認ください。


**製品をお使いになる前に、  
必ず本製品の特性を充分にご理解ください。**

**使用後は確実に乾燥し保管**

少しでも湿った状態で本製品を長期間保存することは避けてください。カビの発生、悪臭、色移り、生地劣化の原因となります。使用後は毎回、通気の良い場所で完全に乾かしてから収納し、保管してください。乾燥時は、生地と生地が触れ合わない方法での乾燥が好ましいです。

製品をフィールドでご使用する前に、  
必ずセット内容をご確認ください。


万が一不足している物がございましたら、  
ご購入いただいた店舗、もしくは弊社までお問い合わせください。



本体×1

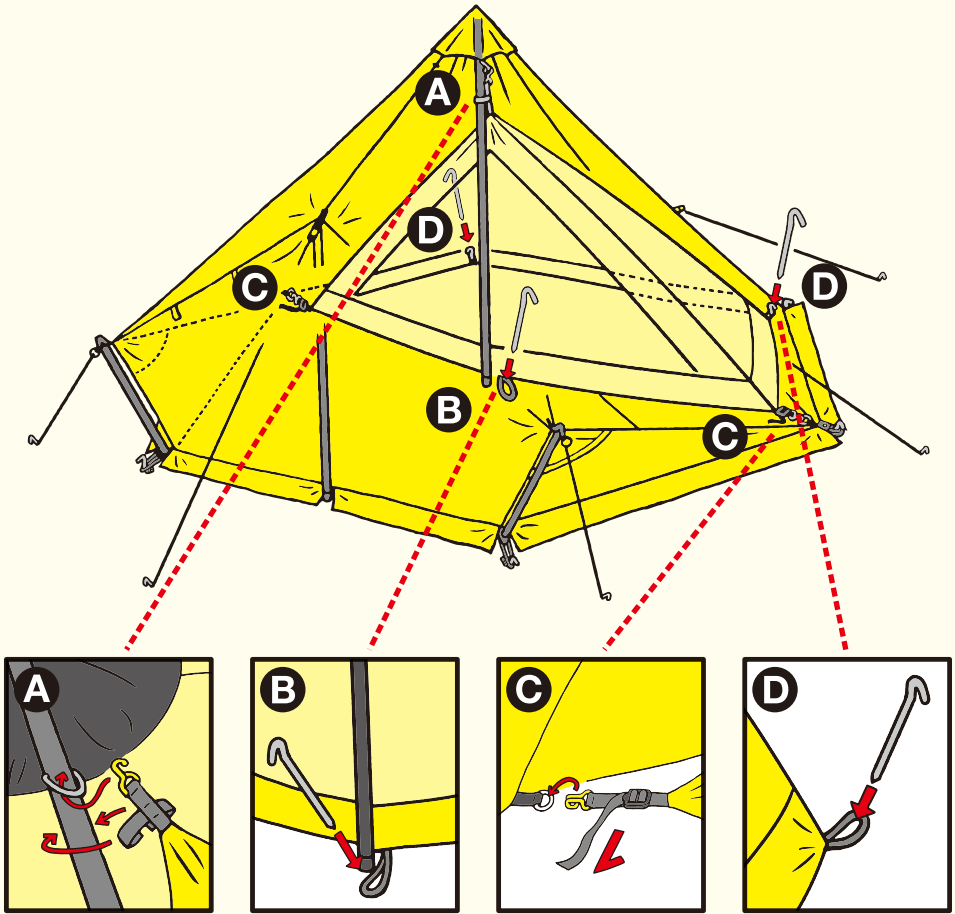


ピンペグ×3



収納ケース／ペグケース×各1

※ペグ・ロープは不測の事態に備え、予備(市販品)を用意してください。



- A** インナーテント上部のフックをモーニンググローリー本体のメインポール上部にあるDリングにかけ、ベルクロをメインポールに巻き付けます。
- B** インナーテントのフロント下部にあるループにペグを打込みます。
- C** 両脇のフックを本体のサイド内側にあるリングにかけ、アジャスターを調節して軽くテンションをかけます。
- D** 本体のバックパネルを開けて、インナーテントのバック2箇所のループにペグを打込みます。

## 製品の初期不良のみに対し保証を設けています。

ご購入頂きました本製品は、数々のテストと検査をした後に販売しておりますが、万一不備がございましたら、ご購入いただいた販売店にご連絡ください。製造上の欠陥による不具合の場合は無償で修理または交換をさせていただきます。なお、修理、交換などの要否につきましては、弊社の裁量にてご判断させていただきます。なお、以下のような原因での破損などにつきましては保証いたしませんのでご了承ください。

- 本製品の誤った使用方法によるもの
- 間違ったお手入れ、保管方法、経年変化によるもの
- その他、製造上の欠陥以外の原因によるもの
- 注意タグが製品についていない場合
- 初期不良に気付いてから、一定期間が経過してからご連絡を頂いたもの。その後、数回使用されたもの（※初期不良が発覚した場合には、すぐにご連絡ください。）

ご使用や経年による破損などの修理に関しましては、適正な価格で修理をさせていただきます。製品やパーツの廃番により資材の入手が困難な場合や、製品の状態によっては修理ができない場合もございますので、ご了承ください。修理については、状況・程度により異なりますので、ご購入店または弊社までご相談ください。

※修理品をお預けの際は、製品を乾燥させた状態で汚れを取ってからお預けください。水気や汚れのあるものは、修理作業の妨げになります。弊社の方で、修理前に一度それらを取り除く作業を行った場合には、コストと時間に影響がでてしまい、結果的にお客様へのご負担が増える場合がございます。ご理解の程、宜しくお願い致します。

株式会社エイアンドエフ

〒160-0022 東京都新宿区新宿 6丁目 27番地 56号 新宿スクエア

info@aandf.co.jp