



RYNEL-2

89200017033000 : Light Grey

ver.1.0 / 20260401



この度は、サバティカル製品をお買い上げいただき誠にありがとうございます。本製品は、キャンプ用のテントとして作られております。安全にご使用いただくためにも必ずこの取扱説明書をよく読んでからご使用ください。フィールドで使用する前に安全な場所で組立、取扱い方法及び、パーツや付属品に不備・不足がないかの確認をしてください。説明内容で理解できない点及び製品に不具合が確認された際には、直ちに使用を中止し、弊社までお問い合わせください。

説明書の内容は適宜更新しますので、
使用時に必ず最新バージョンの説明書をご確認ください。

本製品について

ABOUT

製品をお使いになる前に、
必ず本製品の特性を充分にご理解ください。

薪ストーブは絶対に禁止

本製品の生地には、化学繊維を使用しています。化学繊維は燃えると液化する性質があり、熱せられた液体が人体に付着すると重大な火傷の被害を及ぼします。テント、シェルター、タープには絶対に火を近づけないでください。特に薪ストーブのテント、シェルター、タープ内での使用は、絶対にしないでください。

折りジワが目立ちます

テント、シェルター、タープで使用する一般的な化学繊維は、折りジワが発生します。性能に影響はございませんので、ご了承ください。

撥水性能は低下します

表面には撥水加工を施してありますが、数回のご使用で撥水性能が低下し雨が染みてきます。撥水性能を長期維持させることはできませんので、ご了承ください。裏面の防水性能には影響がありませんので、撥水性能が低下しても、そのままお使いいただいて問題ございません。

シームテープの変色

シームテープは徐々に変色しますが、製品の性能に影響はございませんので、ご了承ください。

使用後は確実に乾燥し保管

少しでも湿った状態で本製品を長期間保存することは避けてください。製品を濡れたまま保管すると、生地裏面に加工したポリウレタンが水に反応して分解・剥離し、シームテープが剥がれたりするなど、防水性が損なわれる原因となります。また、カビの発生、悪臭、色移り、生地の劣化の原因となります。使用後は毎回、通気の良い場所で完全に乾かしてから収納し、保管してください。乾燥時は、生地と生地が触れ合わない方法での乾燥が好ましいです。特にシームテープが加工されている部分は水気が溜まりやすいので、タオルなどでしっかり拭き取ってください。

3シーズン用です

本製品は、降雪や低温化に耐え得る仕様にはなっていません。ジッパーが凍る低温下や降雪時には使用しないでください。

設営と使用中の注意

CAUTION

お使いになる人や、まわりの人への危害、
財産の損害を防ぐために、
以下の内容は必ずお守りください。



危険

死亡、または重症を負う可能性がある
内容を示しています。

- テント、シェルター、タープは火気厳禁です。火災や酸欠、一酸化炭素中毒などの恐れがあり大変危険です。火器の使用はもちろん、付近に火を近づけないでください。火気には、燃烧式のランタン、コンロ、ヒーターなどの熱源、マッチ、ローソク、ライター、タバコなどの裸火など、すべて含みます。
- 台風や暴風雨などの悪天候時や、それらが予想される場合は、速やかに使用を中止し、避難してください。
- 風の影響を受けやすい場所や、落石や雪崩、増水などの恐れのある場所で、設営はしないでください。



注意

軽傷を負う事や、物的損害が発生する可能性がある内容を示しています。

- 常設用ではありません。本製品を常設した場合、紫外線などの影響で短期間のうちに劣化し破損します。
- 水はけが良く、平らな場所で設営してください。水気や汚れは劣化につながり、不整地は製品の歪みによる破損につながります。
- 石や小枝など、製品を傷つける恐れのある物は、設営前に取り除いてください。
- 風が強い時は設営をしないでください。本体が飛ばされたり、風の力により製品を破損する場合があります。
- 設営時は突風に備え、常に本体やフレームが飛ばないように意識して、支えながら作業をしてください。
- ポールやフレームを伸ばす際は、各節を確実に差し込んでください。各節がしっかり差し込まれていない状態での製品組み立ては、破損につながります。
- ポールやフレームを取り回す際には、先端や跳ね返りに気をつけ、周りに注意しながら作業をしてください。
- 設営後は、テント、シェルター、タープが風に飛ばされないよう、ペグとロープで地面にしっかりと固定してください。
- 急な天候の変化に対応できるよう、製品から長時間離れないようにしてください。

撤収と使用後の注意

CAUTION

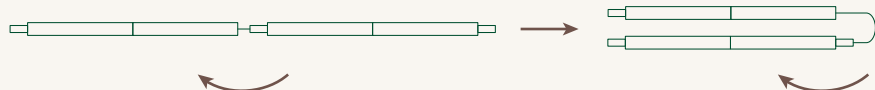
お使いになる人や、まわりの人への危害、
財産の損害を防ぐために、
以下の内容は必ずお守りください。



注意

軽傷を負う事や、物的損害が発生する可能性がある内容を示しています。

- 撤収は、設営と逆の手順で行なってください。無理な撤収は、製品の破損につながります。
- フレームやポールを抜き取る際など、先端や跳ね返りに気をつけ、周りに注意しながら作業してください。
- ショックコード(ゴム紐)が内蔵されたフレームやポールを畳む際は、全体の真ん中から折り畳むようにすると、ショックコードに余計なテンションが掛からず、ゴムの劣化を緩和させることができます。



- 使用後は生地汚れを落とし、十分に乾燥させてから保管してください。汚れや水気を放置したまま保管すると、色移りやカビ、悪臭の原因になったり、生地の劣化につながります。

- フレームやポール、アクセサリなどの金属部品も、十分に乾燥させてから保管してください。水気や汚れを放置したまま保管すると、腐食により破損する恐れがあります。
- 塩分は生地劣化を促進させます。海の近くで使用した場合は、真水で洗い流し、よく乾燥させてから保管してください。
- 生地の汚れを落としたり、水気を拭き取る場合は、柔らかいタオルで軽く押さえる様に拭き取ってください。擦るように拭き取ると、コーティングを痛める場合があります。
- シンナーなどの有機溶剤は使用しないでください。撥水・防水加工の剥離や色落ちなどの恐れがあります。
- 洗濯はしないでください。生地劣化やパーツの破損につながります。
- 幼児、子どもの手の届かない場所に保管してください。

セット内容

CONTENTS

製品をフィールドでご利用する前に、
必ずセット内容をご確認ください。


万が一不足している物がございましたら、
弊社までお問い合わせください。



本体×1



インナーテント
×1



キャリー
バック×1



フレーム
ケース×1



フレーム×2



2mロープ
×4



Vペグ
×12



ペグ・ロープ
ケース×1

※ペグ・ロープは不測の事態に備え、予備(市販品)をご用意ください。

設営手順

SETUP INSTRUCTIONS

SETUP INSTRUCTIONS

設営手順

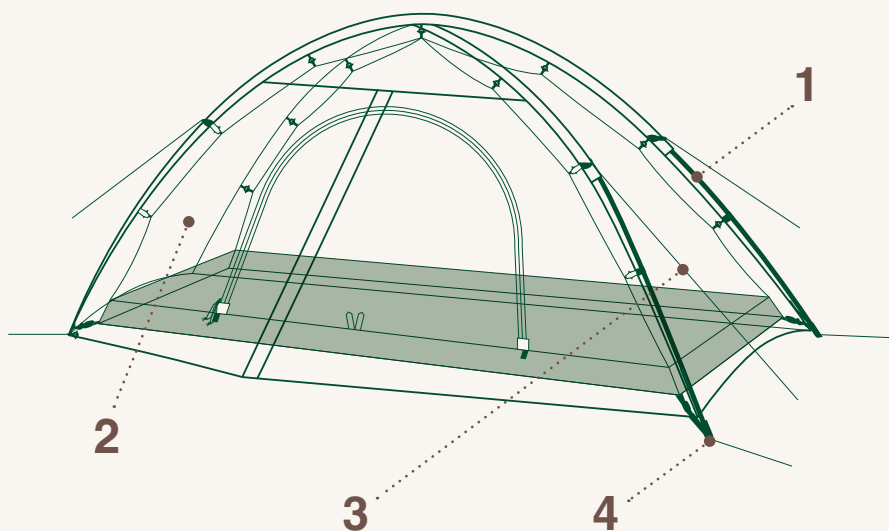
番号に従って、設営をします。

【事前準備】

※ボトムコーナーのアジャスター2カ所を解放する。

※市販のロープでペグにリングを作る。

φ2mm・20cm



- 1 フレームのセット
- 2 インナーテントのセット
- 3 ロープの取付
- 4 ペグダウン

SETUP INSTRUCTIONS 1

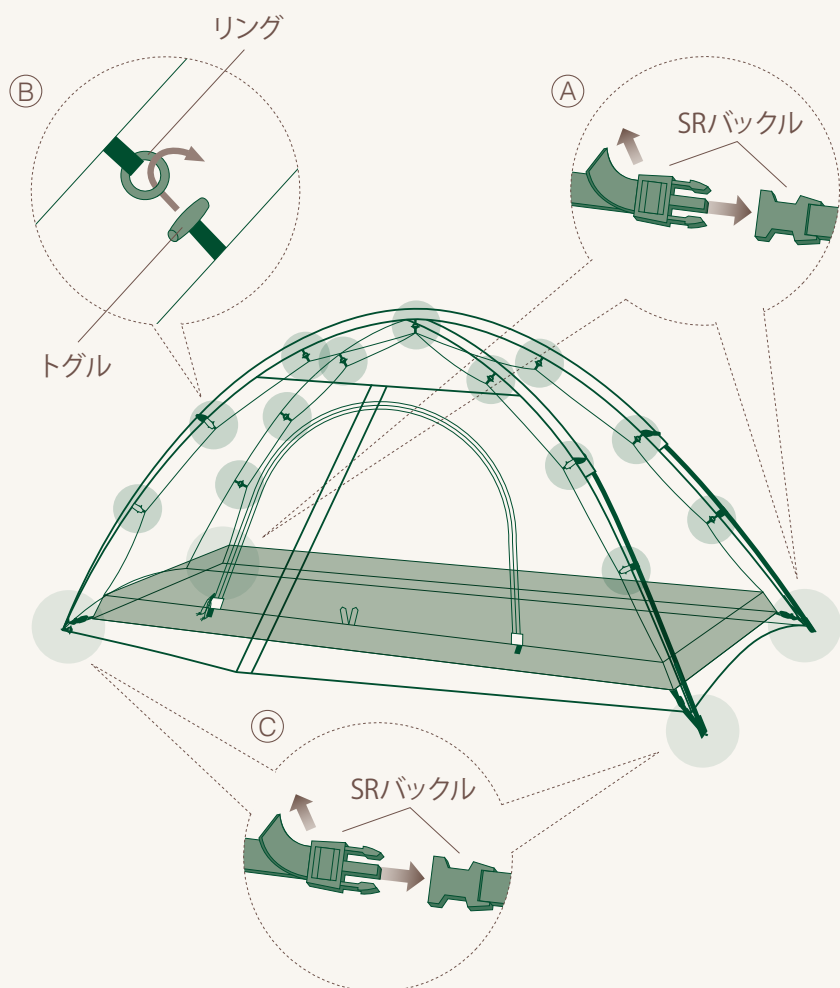
フレームのセット



- ① フレームをスリーブに入れる。
- ② 末端まで確実に差し込む。
- ③ フレームのもう一端をホルダーに入れ、アジャスターを引く。
- ④ 面ファスナーを巻き付ける。
もう1本のフレームも同様にセットする。

SETUP INSTRUCTIONS 2

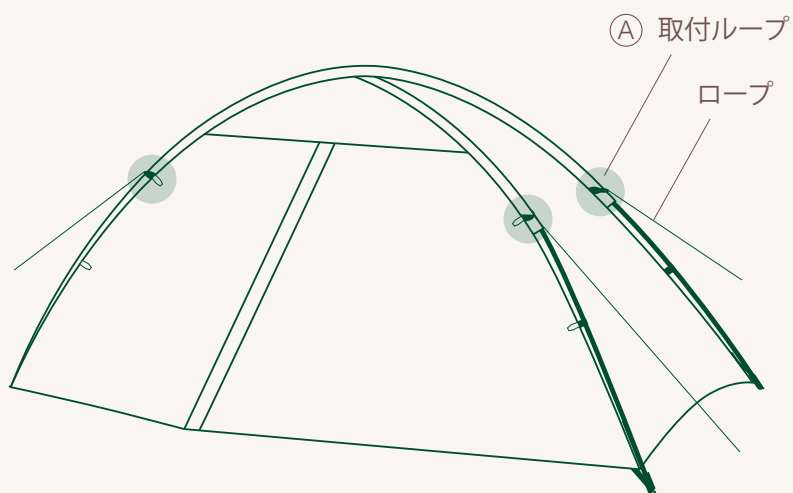
インナーテントのセット



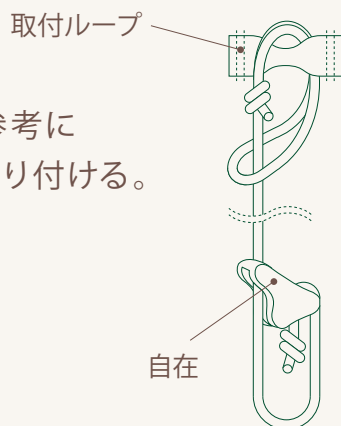
- ① インナーテントを室内に入れボトムコーナー奥の2カ所のSRバックルを接続する。
- ② 全てのトグルを本体のリングに接続する。
- ③ ボトム手前2カ所のSRバックルを接続し、アジャスターを引く。

SETUP INSTRUCTIONS 3

ロープの取付

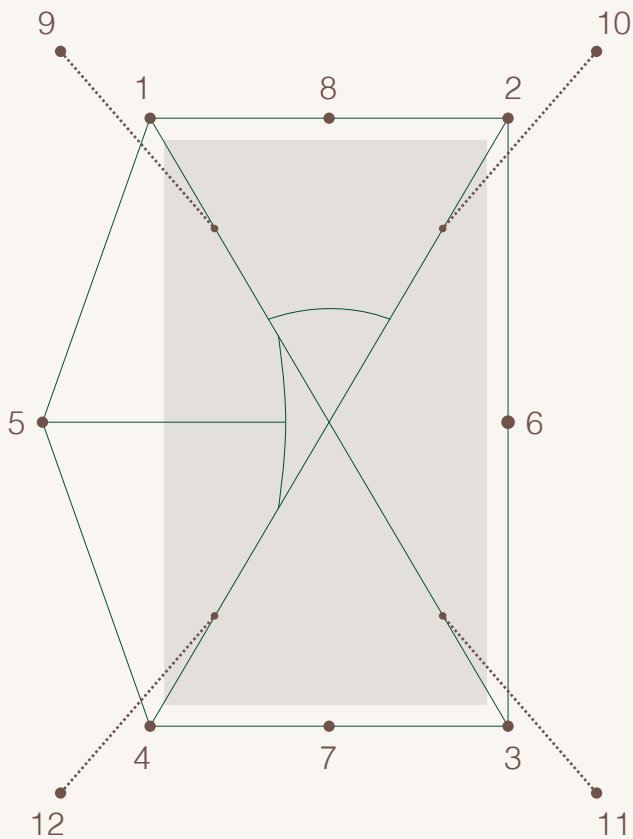


- ① 右図のロープのセッティングを参考に
4カ所の取付ループにロープを取り付ける。




SETUP INSTRUCTIONS 4

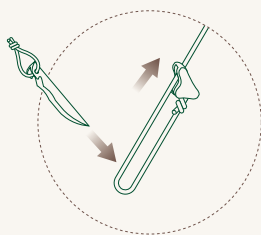
ペグダウン



番号順にペグを打込む。



ペグは45度で打込む



9~12のロープは図の様にペグを打ち、
自在でテンションを掛ける

保証と修理

WARRANTY

製品の初期不良のみに対し保証を設けています。

お買い求め頂きました本製品は、数々のテストと検査をした後に販売しておりますが、万一不備がございましたら、カスタマーサービスまでご連絡ください。製造上の欠陥による不具合の場合は無償で修理または交換をさせていただきます。なお、修理、交換などの要否につきましては、弊社の裁量にてご判断させていただきます。なお、以下のような原因での破損などにつきましては保証いたしませんのでご了承ください。

- 本製品の誤った使用方法によるもの
 - 間違ったお手入れ、保管方法、経年変化によるもの
 - その他、製造上の欠陥以外の原因によるもの
 - 注意タグが製品についていない場合
 - 初期不良に気付いてから、一定期間が経過してからご連絡を頂いたもの。
- その後、数回使用されたもの(※初期不良が発覚した場合には、すぐにご連絡ください。)

ご使用や経年による破損などの修理に関しましては、適正な価格で修理をさせていただきます。製品やパーツの廃番により資材の入手が困難な場合や、製品の状態によっては修理ができない場合もございますので、ご了承ください。修理については、状況・程度により異なりますので、カスタマーサービスまでご相談ください。

※修理品をお預けの際は、製品を乾燥させた状態で汚れを取ってからお預けください。水気や汚れのあるものは、修理作業の妨げになります。弊社の方で、修理前に一度それらを取り除く作業を行った場合には、コストと時間に影響がでてしまい、結果的にお客様へのご負担が増える場合がございます。ご理解の程、宜しくお願い致します。

【お問い合わせ先】

株式会社エイアンドエフ カスタマーサービス

<https://sabbatical.jp/contact>



【販売元】

〒160-0022 東京都新宿区新宿6丁目27番地56号 新宿スクエア

株式会社エイアンドエフ

www.aandf.co.jp